



Zavod Republike Slovenije
za zaposlovanje

Centralna služba

Rožna dolina, Cesta IX / 6, 1000 Ljubljana

T: 01 479 09 00

F: 01 479 02 62

www.ess.gov.si

STAREJŠI (stari 50 let ali več) na trgu dela MAREC 2026



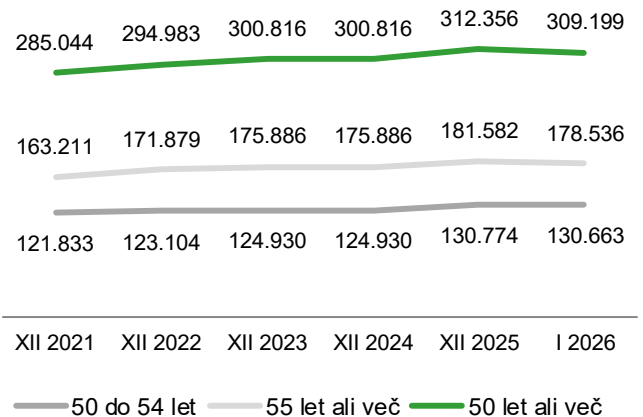
Starejši (stari 50 let ali več)

prebivalci (1. 7. 2025):	923.657
delovno aktivni (XII 2025):	309.199
registrirani brezposelni (III 2026):	15.815
stopnja reg. brezposelnosti (XII 2025):	5,2%

Delovno aktivno prebivalstvo

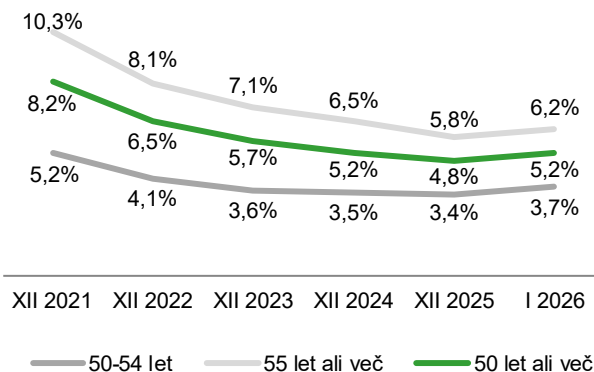
V januarju 2026 je bilo po podatkih Statističnega urada RS v Sloveniji 309.199 delovno aktivnih prebivalcev, starih 50 let ali več, kar je za 8.100 oseb oz. 2,7 % več kot januarja 2025.

	I 2026	XII 2025	I 2025	razlika (v %) glede na
50 do 54 let	130.663	-0,1	+2,4	
55 let ali več	178.536	-1,7	+2,9	
50 let ali več	309.199	-1,0	+2,7	



Stopnje brezposelnosti

Gibanje stopnje registrirane brezposelnosti



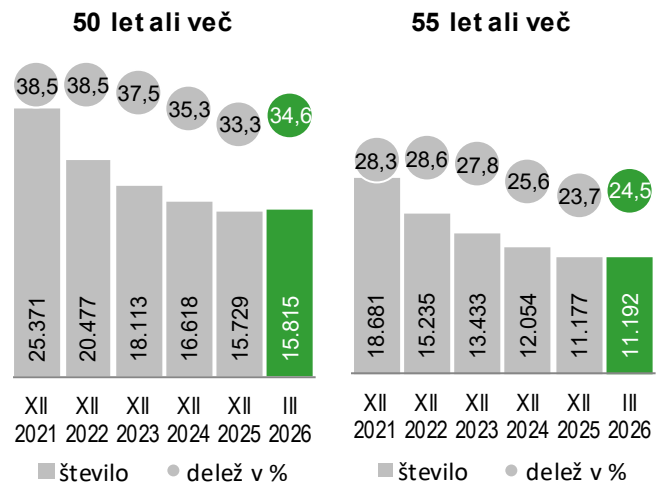
Stopnje brezposelnosti:

	obdobje	starost	stopnja v %
- registrirana	I 2026	50-54 let	3,7
		55-59 let	5,6
		60 let ali več	7,3
		50 let ali več	5,2
- anketna (vir: SURS, po ADS)	4. četrt. 2025	50-64 let	3,2
		55-64 let	3,3
		55 let ali več	6,2

Registrirana brezposelnost

Konec marca 2026 je bilo registriranih 15.815 brezposelnih oseb, starih 50 let ali več, kar je za 542 oseb oz. 3,3 % manj kot marca 2025. V primerjavi s predhodnim mesecem se je registrirana brezposelnost starejših znižala za 607 oseb oz. 3,7 %.

Starost	III 2026	razlika (v %) glede na	
		II 2026	III 2025
50 do 54 let	4.623	-4,4	+4,7
55 let ali več	11.192	-3,4	-6,3
50 let ali več	15.815	-3,7	-3,3



Strukturne značilnosti registrirane brezposelnosti starejših

III 2026

	50 od 54 let	55 let ali več	50 let ali več
število registriranih brezposelnih	4.623	11.192	15.815
delež med vsemi brezposelnimi (v %)	10,1	24,5	34,6
struktura (deleži v %)			
ženske	45,1	46,2	45,9
presežni delavci in stečajniki	21,4	22,9	22,5
dolgotrajno brezposelni	42,3	46,0	44,9
invalidi	22,7	22,0	22,2
osnovnošolska ali nižja izobrazba	32,7	28,3	29,6
poklicna izobrazba	28,7	28,3	28,4
srednja izobrazba	21,9	25,8	24,7
terciarna izobrazba	16,7	17,5	17,3
povprečno trajanje brezposelnosti (v mesecih)	25,1	26,0	25,7

Prijave v evidenco brezposelnih

V obdobju od januarja do marca 2026 se je v evidenco brezposelnih na novo prijavilo 4.819 oseb, starih 50 let ali več, kar je za 59 oseb oz. 1,2 % več kot v enakem obdobju predhodnega leta.

	I-III 2026	razlika (v %) I-III 2026 / I-III 2025
50 do 54 let	1.741	+8,1
55 let ali več	3.078	-2,3
50 let ali več	4.819	+1,2



Odjave iz evidence brezposelnih

V istem obdobju se je iz evidence brezposelnih **odjavilo 4.993 brezposelnih oseb, starih 50 let ali več**, kar je za 280 oseb oz. 5,3 % manj kot v enakem obdobju predhodnega leta.

	I-III 2026	razlika (v %) I-III 2026 / I-III 2025
50 do 54 let	1.701	-2,6
55 let ali več	3.292	-6,7
50 let ali več	4.993	-5,3

Odjave zaradi zaposlitve

	I-III 2026	razlika (v %) I-III 2026 / I-III 2025
50 do 54 let	1.263	-2,8
55 let ali več	1.541	-4,0
50 let ali več	2.804	-3,5

Med odjavljenimi **brezposelnimi, starih 50 let ali več**, so bile **2.804 osebe, ki so se zaposlile**, kar je za 101 osebo oz. 3,5 % manj kot v enakem obdobju predhodnega leta.

Vključevanje v ukrepe Aktivne politike zaposlovanja

V obdobju od januarja do marca 2026 je bilo v ukrepe Aktivne politike zaposlovanja vključenih **1.981 oseb, starih 50 let ali več**, kar predstavlja 30,4 % vseh vključenih v ukrepe v tem obdobju.

	SKUPAJ	1. Usposabljanje in izobraževanje	3. Spodbude za zaposlovanje	4. Kreiranje delovnih mest	5. Spodbujanje samozaposlovanja
SKUPAJ	1.981	832	292	857	0
moški	907	399	179	329	0
ženske	1.074	433	113	528	0
osnovnošolska izobrazba	565	311	85	169	0
poklicna izobrazba	571	186	83	302	0
srednja izobrazba	499	158	72	269	0
terciarna izobrazba	346	177	52	117	0
50 do 54 let	668	330	121	217	0
55 let ali več	1.313	502	171	640	0
Vzhodna Slovenija	1.160	361	166	633	0
Zahodna Slovenija	696	356	121	219	0
neznano	125	115	5	5	0

Zavarovanje za primer brezposelnosti

V februarju 2026 je **8.681 (52,9 %) brezposelnih oseb, starih 50 let ali več**, prejelo denarno nadomestilo.

	II 2026	delež v %
50 do 54 let	1.591	32,9
55 let ali več	7.090	61,2
50 let ali več	8.681	52,9



Zavod Republike Slovenije
za zaposlovanje