



## STAREJŠI (stari 50 let ali več) na trgu dela FEBRUAR 2026



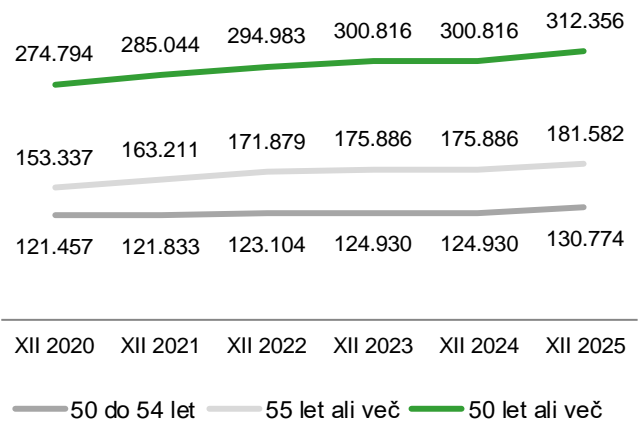
### Starejši (stari 50 let ali več)

prebivalci (1. 7. 2025):	923.657
delovno aktivni (XII 2025):	312.356
registrirani brezposelni (II 2026):	16.422
stopnja reg. brezposelnosti (XII 2025):	4,8%

### Delovno aktivno prebivalstvo

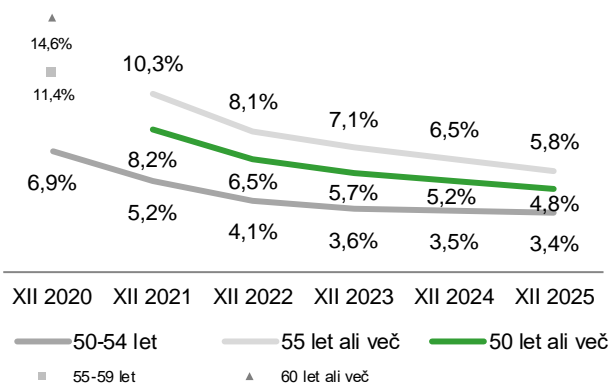
V decembru 2025 je bilo po podatkih Statističnega urada RS v Sloveniji 312.356 delovno aktivnih prebivalcev, starih 50 let ali več, kar je za 11.287 oseb oz. 3,7 % več kot decembra 2024.

	XII 2025	razlika (v %) glede na	
		XI 2025	XII 2024
50 do 54 let	130.774	-0,1	+2,6
55 let ali več	181.582	+0,3	+4,6
50 let ali več	312.356	+0,1	+3,7



### Stopnje brezposelnosti

Gibanje stopnje registrirane brezposelnosti



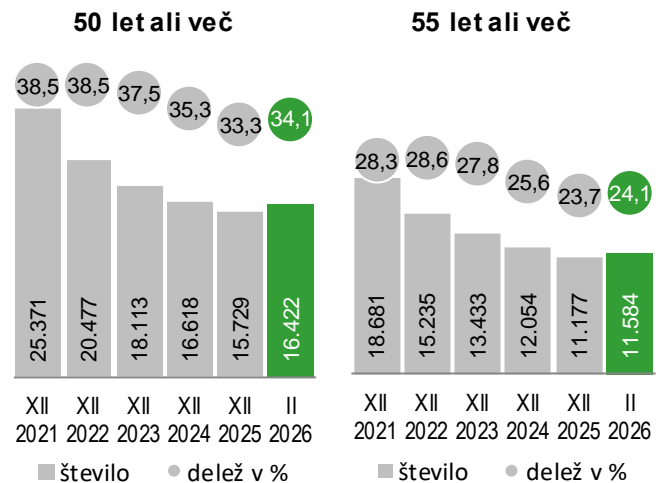
### Stopnje brezposelnosti:

	obdobje	starost	stopnja v %
- registrirana	XII 2025	50-54 let	3,4
		55-59 let	5,3
		60 let ali več	6,6
		50 let ali več	4,8
- anketna	4. četrt. 2025	50-64 let	3,2
		(vir: SURS, po ADS)	
		55-64 let	3,3

## Registrirana brezposelnost

**Konec februarja 2026 je bilo registriranih 16.422 brezposelnih oseb, starih 50 let ali več, kar je za 699 oseb oz. 4,1 % manj kot februarja 2025. V primerjavi s predhodnim mesecem se je registrirana brezposelnost starejših znižala za 456 oseb oz. 2,7 %.**

Starost	II 2026	razlika (v %) glede na	
		I 2026	II 2025
50 do 54 let	4.838	-2,9	+3,1
55 let ali več	11.584	-2,6	-6,8
50 let ali več	16.422	-2,7	-4,1



## Strukturne značilnosti registrirane brezposelnosti starejših

II 2026

	50 od 54 let	55 let ali več	50 let ali več
<b>število registriranih brezposelnih</b>	<b>4.838</b>	<b>11.584</b>	<b>16.422</b>
delež med vsemi brezposelnimi (v %)	10,1	24,1	34,1
<b>struktura (deleži v %)</b>			
ženske	44,4	46,3	45,7
presežni delavci in stečajniki	21,7	22,6	22,3
dolgotrajno brezposelni	40,8	45,3	44,0
invalidi	21,4	21,6	21,6
osnovnošolska ali nižja izobrazba	34,2	28,9	30,4
poklicna izobrazba	29,2	28,5	28,7
srednja izobrazba	20,6	25,7	24,2
terciarna izobrazba	16,0	16,9	16,7
<b>povprečno trajanje brezposelnosti (v mesecih)</b>	<b>24,1</b>	<b>25,4</b>	<b>25,0</b>

## Prijave v evidenco brezposelnih

**V obdobju od januarja do februarja 2026 se je v evidenco brezposelnih na novo prijavilo 3.653 oseb, starih 50 let ali več, kar je za 74 oseb oz. 2,0 % manj kot v enakem obdobju predhodnega leta.**

	razlika (v %)	
	I-II 2026	I-II 2026 / I-II 2025
50 do 54 let	1.314	+6,1
55 let ali več	2.339	-6,0
50 let ali več	3.653	-2,0



## Odjave iz evidence brezposelnih

V istem obdobju se je iz evidence brezposelnih **odjavilo 3.135 brezposelnih oseb, starih 50 let ali več**, kar je za 258 oseb oz. 7,6 % manj kot v enakem obdobju predhodnega leta.

	I-II 2026	razlika (v %) I-II 2026 / I-II 2025
50 do 54 let	1.059	-4,1
55 let ali več	2.076	-9,3
50 let ali več	3.135	-7,6

## Odjave zaradi zaposlitve

	I-II 2026	razlika (v %) I-II 2026 / I-II 2025
50 do 54 let	788	-3,3
55 let ali več	989	-3,0
50 let ali več	1.777	-3,2

Med odjavljenimi **brezposelnimi, stari 50 let ali več**, je bilo **1.777 oseb, ki so se zaposlile**, kar je za 58 oseb oz. 3,2 % manj kot v enakem obdobju predhodnega leta.

## Vključevanje v ukrepe Aktivne politike zaposlovanja

V obdobju od januarja do februarja 2026 je bilo v ukrepe Aktivne politike zaposlovanja vključenih **1.460 oseb, starih 50 let ali več**, kar predstavlja 32,7 % vseh vključenih v ukrepe v tem obdobju.

	SKUPAJ	1. Usposabljanje in izobraževanje	3. Spodbude za zaposlovanje	4. Kreiranje delovnih mest	5. Spodbujanje samozaposlovanja
<b>SKUPAJ</b>	<b>1.460</b>	<b>489</b>	<b>189</b>	<b>782</b>	<b>0</b>
moški	646	242	113	291	0
ženske	814	247	76	491	0
osnovnošolska izobrazba	376	181	48	147	0
poklicna izobrazba	451	112	53	286	0
srednja izobrazba	391	94	52	245	0
terciarna izobrazba	242	102	36	104	0
50 do 54 let	473	194	77	202	0
55 let ali več	987	295	112	580	0
Vzhodna Slovenija	916	226	104	586	0
Zahodna Slovenija	463	191	81	191	0
neznano	81	72	4	5	0

## Zavarovanje za primer brezposelnosti

V januarju 2026 je **8.711 (51,6 %) brezposelnih oseb, starih 50 let ali več**, prejelo denarno nadomestilo.

	I 2026	delež v %
50 do 54 let	1.581	31,7
55 let ali več	7.130	59,9
50 let ali več	8.711	51,6