



## STAREJŠI (stari 50 let ali več) na trgu dela JANUAR 2024



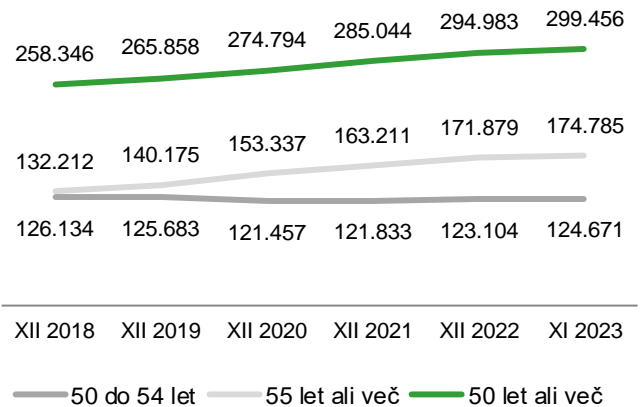
### Starejši (stari 50 let ali več)

prebivalci (1. 7. 2023):	902.905
delovno aktivni (XI 2023):	299.456
registrirani brezposelni (I 2024):	19.411
stopnja reg. brezposelnosti (XI 2023):	5,6%

### Delovno aktivno prebivalstvo

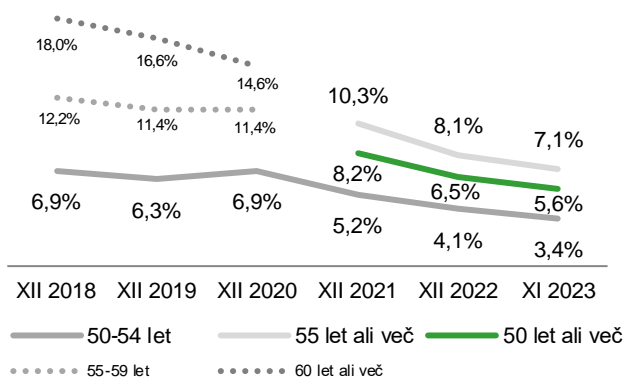
V novembru 2023 je bilo po podatkih Statističnega urada RS v Sloveniji 299.456 delovno aktivnih prebivalcev, starih 50 let ali več, kar je za 6.181 oseb oz. 2,1 % več kot novembra 2022.

	XI 2023	razlika (v %) glede na	
		X 2023	XI 2022
50 do 54 let	124.671	+0,0	+1,5
55 let ali več	174.785	+0,3	+2,5
50 let ali več	299.456	+0,2	+2,1



### Stopnje brezposelnosti

Gibanje stopnje registrirane brezposelnosti



### Stopnje brezposelnosti:

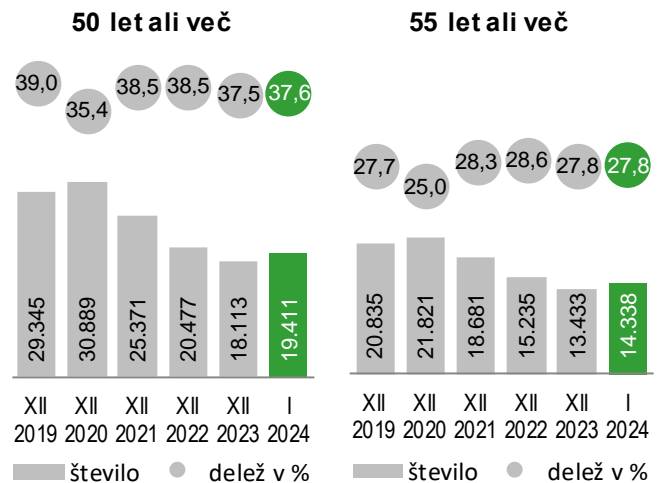
	obdobje	starost	stopnja v %
- registrirana	XI 2023	50-54 let	3,4
		55-59 let	6,0
		60 let ali več	8,9
		50 let ali več	5,6
- anketna	3. četrt. 2023	50-64 let	2,9
		(vir: SURS, po ADS)	
		55-64 let	3,4



## Registrirana brezposelnost

**Konec januarja 2024 je bilo registriranih 19.411 brezposelnih oseb, starih 50 let ali več,** kar je za 1.869 oseb oz. 8,8 % manj kot januarja 2023. V primerjavi s predhodnim mesecem se je registrirana brezposelnost starejših zvišala za 1.298 oseb oz. 7,2 %.

Starost	I 2024	razlika (v %) glede na	
		XII 2023	I 2023
50 do 54 let	5.073	+8,4	-8,7
55 let ali več	14.338	+6,7	-8,8
50 let ali več	19.411	+7,2	-8,8



## Strukturne značilnosti registrirane brezposelnosti starejših

I 2024

	50 od 54 let	55 let ali več	50 let ali več
<b>število registriranih brezposelnih</b>	<b>5.073</b>	<b>14.338</b>	<b>19.411</b>
delež med vsemi brezposelnimi (v %)	9,8	27,8	37,6
<b>struktura (deleži v %)</b>			
ženske	45,1	47,0	46,5
presežni delavci in stečajniki	22,5	23,2	23,0
dolgotrajno brezposelni	46,9	52,2	50,8
invalidi	25,4	25,7	25,6
osnovnošolska ali nižja izobrazba	34,5	28,2	29,8
poklicna izobrazba	29,9	30,5	30,3
srednja izobrazba	21,9	25,6	24,6
terciarna izobrazba	13,7	15,8	15,2
<b>povprečno trajanje brezposelnosti (v mesecih)</b>	<b>31,5</b>	<b>34,0</b>	<b>33,3</b>

## Prijave v evidenco brezposelnih

**V januarju 2024 se je v evidenco brezposelnih na novo prijavilo 2.954 oseb, starih 50 let ali več,** kar je za 483 oseb oz. 19,5 % več kot v enakem obdobju predhodnega leta.

	razlika (v %)	
	I 2024	I 2024 / I 2023
50 do 54 let	952	+13,2
55 let ali več	2.002	+22,8
50 let ali več	2.954	+19,5



## Odjave iz evidence brezposelnih

V istem obdobju se je iz evidence brezposelnih **odjavilo 1.742 brezposelnih oseb, starih 50 let ali več**, kar je za 2 osebi oz. 0,1 % manj kot v enakem obdobju predhodnega leta.

	I 2024	razlika (v %) I 2024 / I 2023
50 do 54 let	562	+13,1
55 let ali več	1.180	-5,4
50 let ali več	1.742	-0,1

## Odjave zaradi zaposlitve

	I 2024	razlika (v %) I 2024 / I 2023
50 do 54 let	381	+15,5
55 let ali več	480	+5,5
50 let ali več	861	+9,7

Med odjavljenimi **brezposelnimi, stari 50 let ali več**, je bilo **861 oseb, ki so se zaposlile**, kar je za 76 oseb oz. 9,7 % več kot v enakem obdobju predhodnega leta.

## Vključevanje v ukrepe Aktivne politike zaposlovanja

**V januarju 2024** je bilo v ukrepe Aktivne politike zaposlovanja vključenih **472 oseb, starih 50 let ali več**, kar predstavlja 42,3 % vseh vključenih v ukrepe v tem obdobju.

	SKUPAJ	1. Usposabljanje in izobraževanje	3. Spodbude za zaposlovanje	4. Kreiranje delovnih mest	5. Spodbujanje samozaposlovanja
<b>SKUPAJ</b>	<b>472</b>	<b>68</b>	<b>0</b>	<b>404</b>	<b>0</b>
moški	172	31	0	141	0
ženske	300	37	0	263	0
osnovnošolska izobrazba	108	23	0	85	0
poklicna izobrazba	178	12	0	166	0
srednja izobrazba	125	20	0	105	0
terciarna izobrazba	61	13	0	48	0
50 do 54 let	139	26	0	113	0
55 let ali več	333	42	0	291	0
Vzhodna Slovenija	374	32	0	342	0
Zahodna Slovenija	90	29	0	61	0
neznano	8	7	0	1	0

## Zavarovanje za primer brezposelnosti

**V decembru 2023** je **7.885 (43,5 %) brezposelnih oseb, starih 50 let ali več**, prejelo denarno nadomestilo.

	XI 2023	delež v %
50 do 54 let	1.185	25,3
55 let ali več	6.700	49,9
50 let ali več	7.885	43,5