

STAREJŠI (stari 50 let ali več) na trgu dela DECEMBER 2019

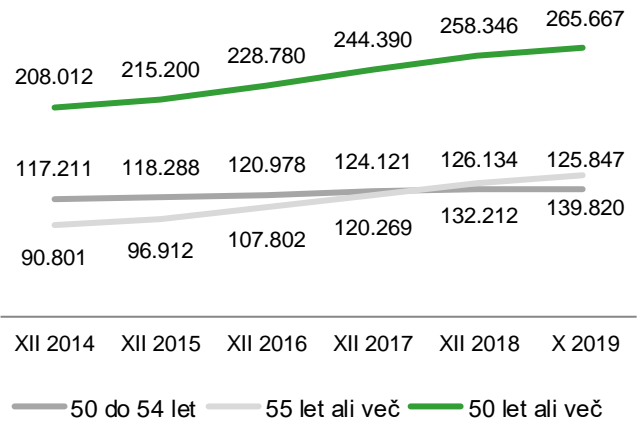


Prebivalci - starejši (VII 2019):	867.489
Delovno aktivni - starejši (X 2019):	265.667
Brezposelni - starejši (XII 2019):	29.345
Stopnja reg. brezposelnosti (X 2019):	
- od 50 do 54 let	6,0%
- od 55 do 59 let	11,1%
- 60 let ali več	16,8%

Delovno aktivno prebivalstvo

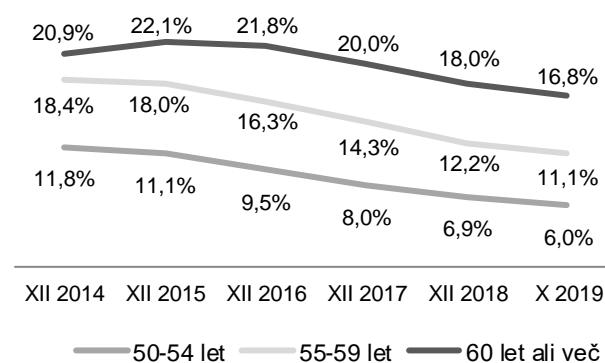
V oktobru 2019 je bilo po podatkih Statističnega urada RS v Sloveniji 265.667 delovno aktivnih prebivalcev, starih 50 let ali več, kar je za 7.790 oseb oz. 3,0 % več kot oktobra 2018.

	X 2019	razlika (v %) glede na	
		IX 2019	X 2018
50 do 54 let	125.847	+0,1	-0,4
55 let ali več	139.820	+0,7	+6,3
50 let ali več	265.667	+0,4	+3,0



Stopnje brezposelnosti

Gibanje stopnje registrirane brezposelnosti



Stopnje brezposelnosti:

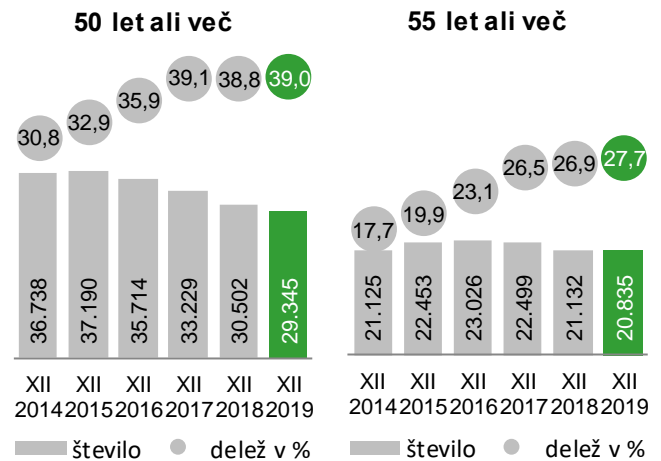
	obdobje	starost	stopnja v %
- registrirana (vir: SURS)	X 2019	50-54 let	6,0
		55-59 let	11,1
		60 let ali več	16,8
- anketna (vir: SURS, po ADS)	3. četrt. 2019	50-64 let	4,1
		55-64 let	4,8*
- anketna (vir: EUROSTAT)	2. četrt. 2019	50-64 let	4,5
		55-64 let	4,9*

Opomba SURS: * manj natančna ocena - previdna uporaba

Registrirana brezposelnost

Konec decembra 2019 je bilo registriranih **29.345 brezposelnih oseb, starih 50 let ali več**, kar je za 1.157 oseb oz. 3,8 % manj kot decembra 2018. V primerjavi s predhodnim mesecem se je registrirana brezposelnost starejših zvišala za 953 oseb oz. 3,4 %.

Starost	XII 2019	razlika (v %) glede na	
		XI 2019	XII 2018
50 do 54 let	8.510	+5,2	-9,2
55 let ali več	20.835	+2,6	-1,4
50 let ali več	29.345	+3,4	-3,8



Strukturne značilnosti registrirane brezposelnosti starejših

XII 2019

	50 od 54 let	55 let ali več	50 let ali več
število registrirano brezposelnih	8.510	20.835	29.345
delež med vsemi brezposelnimi (v %)	11,3	27,7	39,0
struktura (deleži v %)			
ženske	49,0	43,4	45,0
stečajniki in trajni presežki	25,3	26,4	26,0
dolgotrajno brezposelni	60,8	62,1	61,7
invalidi	31,0	28,2	29,0
osnovnošolska ali nižja izobrazba	36,2	31,2	32,6
poklicna izobrazba	32,3	32,0	32,1
srednja izobrazba	20,9	23,8	23,0
terciarna izobrazba	10,6	13,0	12,3
povprečno trajanje brezposelnosti (v mesecih)	40,8	41,0	40,9

Priliv v evidenco brezposelnih

V obdobju od januarja do decembra 2019 se je v evidenco brezposelnih na **ново prijavilo 17.347 oseb, starih 50 let ali več**, kar je za 813 oseb oz. 4,9 % več kot v enakem obdobju predhodnega leta.

	I-XII 2019	razlika (v %)
	I-XII 2019 / I-XII 2018	
50 do 54 let	6.311	+1,9
55 let ali več	11.036	+6,7
50 let ali več	17.347	+4,9



Odliv iz evidence brezposelnih

V istem obdobju se je iz evidence brezposelnih **odjavilo 19.969 brezposelnih oseb, starih 50 let ali več**, kar je za 934 oseb oz. 4,5 % manj kot v enakem obdobju predhodnega leta.

	I-XI 2019	razlika (v %) I-XII 2019 / I-XI 2018
50 do 54 let	6.695	-5,2
55 let ali več	13.274	-4,1
50 let ali več	19.969	-4,5

Odliv v zaposlitve

	I-XI 2019	razlika (v %) I-XII 2019 / I-XI 2018
50 do 54 let	5.168	-7,9
55 let ali več	6.063	-1,7
50 let ali več	11.231	-4,7

Med odjavljenimi **brezposelnimi, stari 50 let ali več**, je bilo **11.231 oseb, ki so se zaposlile**, kar je za 548 oseb oz. 4,7 % manj kot v enakem obdobju predhodnega leta.

Vključevanje v ukrepe Aktivne politike zaposlovanja

V obdobju od januarja do decembra 2019 je bilo v ukrepe Aktivne politike zaposlovanja vključenih **8.000 oseb, starih 50 let ali več**, kar predstavlja 29,0 % vseh vključenih v ukrepe v tem obdobju.

	SKUPAJ	1. Usposabljanje in izobraževanje	3. Spodbude za zaposlovanje	4. Kreiranje delovnih mest	5. Spodbujanje samozaposlovanja
SKUPAJ	8.000	2.509	4.102	1.375	14
moški	3.903	1.105	2.108	690	0
ženske	4.097	1.404	1.994	685	14
osnovnošolska izobrazba	2.177	522	1.335	320	0
poklicna izobrazba	2.310	677	1.179	454	0
srednja izobrazba	2.294	750	1.121	423	0
terciarna izobrazba	1.219	560	467	178	14
50 do 54 let	3.378	1.320	1.590	460	8
55 let ali več	4.622	1.189	2.512	915	6
Vzhodna Slovenija	4.618	1.376	2.277	959	6
Zahodna Slovenija	3.330	1.119	1.788	415	8
neznano	52	14	37	1	0

Zavarovanje za primer brezposelnosti

V **novembru 2019** je **10.743 oz. 37,8 % brezposelnih oseb, starih 50 let ali več**, prejelo denarno nadomestilo.

	XI 2019	delež v %
50 do 54 let	1.539	19,0
55 let ali več	9.204	45,3
50 let ali več	10.743	37,8