



Zavod Republike Slovenije
za zaposlovanje

Centralna služba
Rožna dolina, Cesta IX / 6, 1000 Ljubljana
T: 01 479 09 00
F: 01 479 02 62
www.ess.gov.si

STAREJŠI (stari 50 let ali več) na trgu dela DECEMBER 2025



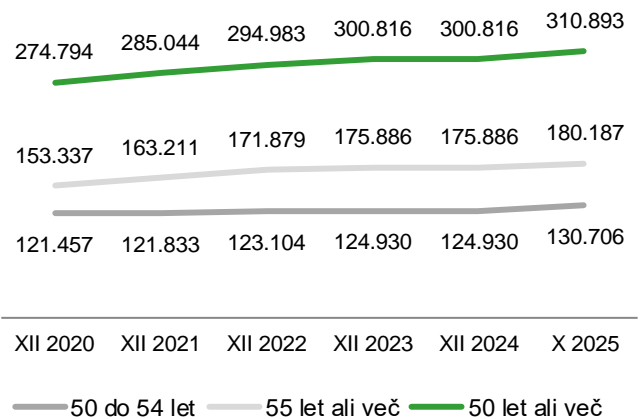
Starejši (stari 50 let ali več)

| | |
|---------------------------------------|---------|
| prebivalci (1. 7. 2025): | 923.657 |
| delovno aktivni (X 2025): | 310.893 |
| registrirani brezposelni (XII 2025): | 15.729 |
| stopnja reg. brezposelnosti (X 2025): | 4,6% |

Delovno aktivno prebivalstvo

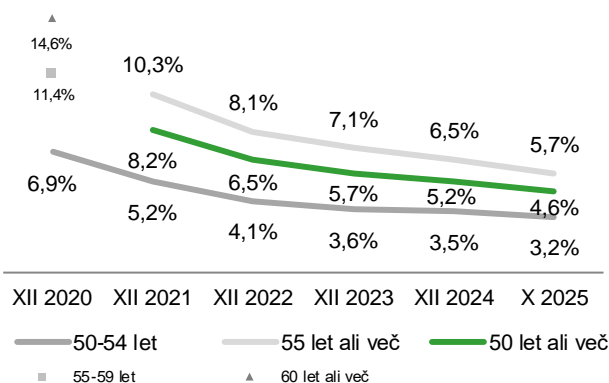
V oktobru 2025 je bilo po podatkih Statističnega urada RS v Sloveniji 310.893 delovno aktivnih prebivalcev, starih 50 let ali več, kar je za 4.806 oseb oz. 1,6 % več kot oktobra 2024.

| | X 2025 | razlika (v %) glede na | |
|----------------|---------|------------------------|--------|
| | | IX 2025 | X 2024 |
| 50 do 54 let | 130.706 | +0,2 | +2,5 |
| 55 let ali več | 180.187 | +0,3 | +0,9 |
| 50 let ali več | 310.893 | +0,3 | +1,6 |



Stopnje brezposelnosti

Gibanje stopnje registrirane brezposelnosti



Stopnje brezposelnosti:

| | obdobje | starost | stopnja v % |
|----------------|----------------|----------------|-------------|
| - registrirana | X 2025 | 50-54 let | 3,2 |
| | | 55-59 let | 5,1 |
| | X 2025 | 60 let ali več | 6,6 |
| | | 50 let ali več | 4,6 |
| - anketna | 3. četrt. 2025 | 50 let ali več | 4,6 |
| | | 55 let ali več | 5,7 |
| | | 50-64 let | 3,0 |
| | | 55-64 let | 3,2 |

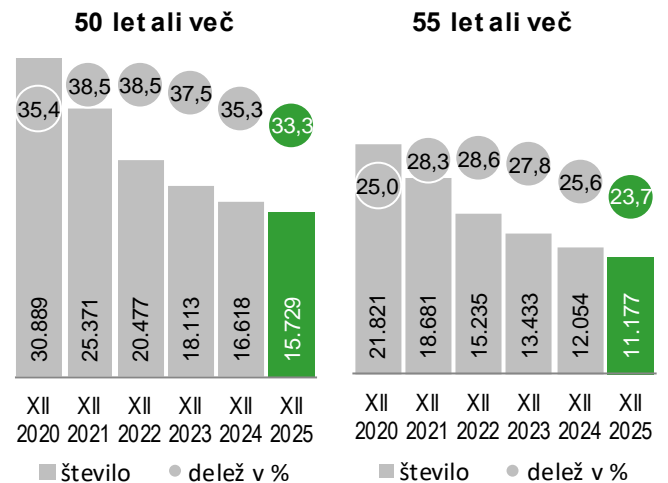
(vir: SURS, po ADS)



Registrirana brezposelnost

Konec decembra 2025 je bilo registriranih **15.729 brezposelnih oseb, starih 50 let ali več**, kar je za 889 oseb oz. 5,3 % manj kot decembra 2024. V primerjavi s predhodnim mesecem se je registrirana brezposelnost starejših zvišala za 548 oseb oz. 3,6 %.

| Starost | XII 2025 | razlika (v %) glede na | |
|----------------|----------|------------------------|----------|
| | | XI 2025 | XII 2024 |
| 50 do 54 let | 4.552 | +5,7 | -0,3 |
| 55 let ali več | 11.177 | +2,8 | -7,3 |
| 50 let ali več | 15.729 | +3,6 | -5,3 |



Strukturne značilnosti registrirane brezposelnosti starejših

XII 2025

| | 50 od 54 let | 55 let ali več | 50 let ali več |
|--|--------------|----------------|----------------|
| število registriranih brezposelnih | 4.552 | 11.177 | 15.729 |
| delež med vsemi brezposelnimi (v %) | 9,6 | 23,7 | 33,3 |
| struktura (deleži v %) | | | |
| ženske | 44,7 | 46,4 | 45,9 |
| presežni delavci in stečajniki | 22,3 | 23,0 | 22,8 |
| dolgotrajno brezposelni | 42,9 | 45,5 | 44,8 |
| invalidi | 21,8 | 22,1 | 22,0 |
| osnovnošolska ali nižja izobrazba | 34,9 | 29,0 | 30,7 |
| poklicna izobrazba | 29,0 | 28,6 | 28,7 |
| srednja izobrazba | 20,3 | 25,5 | 24,0 |
| terciarna izobrazba | 15,8 | 16,9 | 16,6 |
| povprečno trajanje brezposelnosti (v mesecih) | 25,7 | 26,8 | 26,5 |

Prijave v evidenco brezposelnih

V obdobju od januarja do decembra 2025 se je v evidenco brezposelnih na **ново prijavilo 15.493 oseb, starih 50 let ali več**, kar je za 383 oseb oz. 2,4 % manj kot v enakem obdobju predhodnega leta.

| | razlika (v %) | |
|----------------|---------------|-------------------------|
| | I-XII 2025 | I-XII 2025 / I-XII 2024 |
| 50 do 54 let | 5.314 | -2,4 |
| 55 let ali več | 10.179 | -2,4 |
| 50 let ali več | 15.493 | -2,4 |



Odjave iz evidence brezposelnih

V istem obdobju se je iz evidence brezposelnih **odjavilo 17.325 brezposelnih oseb, starih 50 let ali več**, kar je za 946 oseb oz. 5,2 % manj kot v enakem obdobju predhodnega leta.

| | I-XI 2025 | razlika (v %) I-XI 2025 / I-XI 2024 |
|----------------|-----------|--|
| 50 do 54 let | 5.400 | -2,3 |
| 55 let ali več | 11.925 | -6,4 |
| 50 let ali več | 17.325 | -5,2 |

Odjave zaradi zaposlitve

| | I-XI 2025 | razlika (v %) I-XI 2025 / I-XI 2024 |
|----------------|-----------|--|
| 50 do 54 let | 3.657 | -2,3 |
| 55 let ali več | 4.541 | -2,7 |
| 50 let ali več | 8.198 | -2,5 |

Med odjavljenimi **brezposelnimi, stari 50 let ali več**, je bilo **8.198 oseb, ki so se zaposlile**, kar je za 210 oseb oz. 2,5 % manj kot v enakem obdobju predhodnega leta.

Vključevanje v ukrepe Aktivne politike zaposlovanja

V obdobju od januarja do decembra 2025 je bilo v ukrepe Aktivne politike zaposlovanja vključenih **4.982 oseb, starih 50 let ali več**, kar predstavlja 28,6 % vseh vključenih v ukrepe v tem obdobju.

| | SKUPAJ | 1. Usposabljanje in izobraževanje | 3. Spodbude za zaposlovanje | 4. Kreiranje delovnih mest | 5. Spodbujanje samozaposlovanja |
|-------------------------|--------------|--------------------------------------|--------------------------------|-------------------------------|------------------------------------|
| SKUPAJ | 4.982 | 2.418 | 1.307 | 1.257 | 0 |
| moški | 2.275 | 1.072 | 693 | 510 | 0 |
| ženske | 2.707 | 1.346 | 614 | 747 | 0 |
| osnovnošolska izobrazba | 1.229 | 743 | 269 | 217 | 0 |
| poklicna izobrazba | 1.387 | 535 | 415 | 437 | 0 |
| srednja izobrazba | 1.377 | 573 | 407 | 397 | 0 |
| terciarna izobrazba | 989 | 567 | 216 | 206 | 0 |
| 50 do 54 let | 1.827 | 997 | 487 | 343 | 0 |
| 55 let ali več | 3.155 | 1.421 | 820 | 914 | 0 |
| Vzhodna Slovenija | 2.673 | 1.076 | 689 | 908 | 0 |
| Zahodna Slovenija | 2.057 | 1.115 | 598 | 344 | 0 |
| neznano | 252 | 227 | 20 | 5 | 0 |

Zavarovanje za primer brezposelnosti

V novembru 2025 je **7.371 (48,6 %) brezposelnih oseb, starih 50 let ali več**, prejelo denarno nadomestilo.

| | XI 2025 | delež v % |
|----------------|---------|-----------|
| 50 do 54 let | 1.096 | 25,5 |
| 55 let ali več | 6.275 | 57,7 |
| 50 let ali več | 7.371 | 48,6 |