



Zavod Republike Slovenije  
za zaposlovanje

Centralna služba  
Rožna dolina, Cesta IX / 6, 1000 Ljubljana  
T: 01 479 09 00  
F: 01 479 02 62  
www.ess.gov.si

## STAREJŠI (stari 50 let ali več) na trgu dela AVGUST 2023



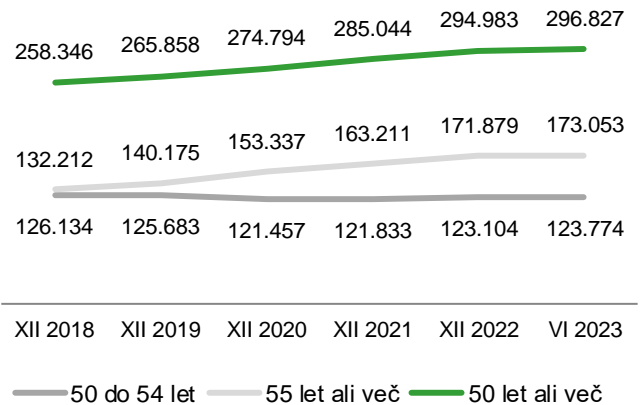
### Starejši (stari 50 let ali več)

prebivalci (1. 1. 2023):	897.470
delovno aktivni (VI 2023):	296.827
registrirani brezposelni (VIII 2023):	18.621
stopnja reg. brezposelnosti (VI 2023):	5,9%

### Delovno aktivno prebivalstvo

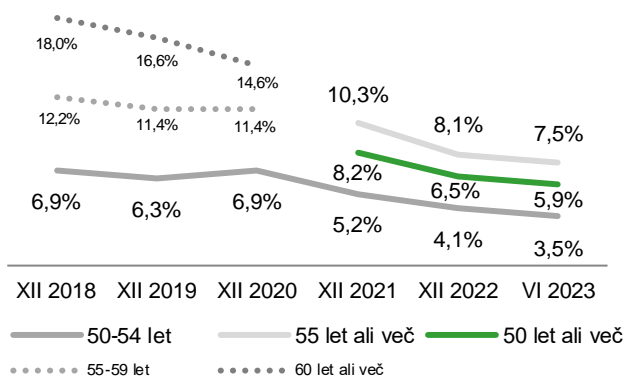
V juniju 2023 je bilo po podatkih Statističnega urada RS v Sloveniji 296.827 delovno aktivnih prebivalcev, starih 50 let ali več, kar je za 7.869 oseb oz. 2,7 % več kot junija 2022.

	VI 2023	razlika (v %) glede na	
		V 2023	VI 2022
50 do 54 let	123.774	+0,2	+1,4
55 let ali več	173.053	+0,5	+3,7
50 let ali več	296.827	+0,4	+2,7



### Stopnje brezposelnosti

Gibanje stopnje registrirane brezposelnosti



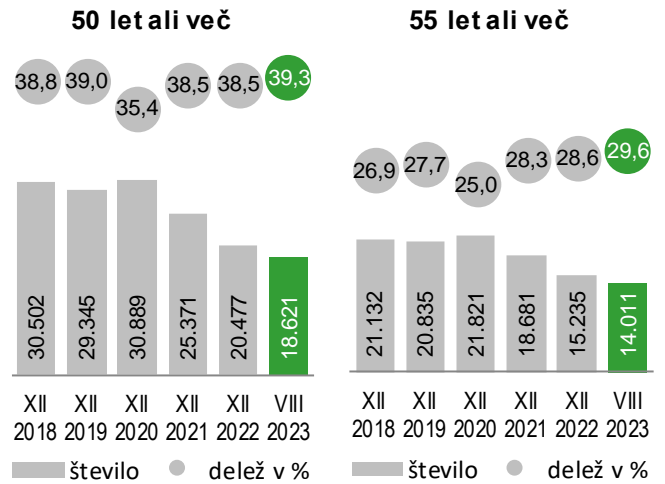
### Stopnje brezposelnosti:

	obdobje	starost	stopnja v %
- registrirana	VI 2023	50-54 let	3,5
		55-59 let	6,4
		60 let ali več	9,5
		50 let ali več	5,9
- anketna	2. četrt. 2023	50-64 let	2,8
		(vir: SURS, po ADS)	
		55-64 let	3,4

## Registrirana brezposelnost

Konec avgusta 2023 je bilo registriranih **18.621 brezposelnih oseb, starih 50 let ali več**, kar je za 2.672 oseb oz. 12,5 % manj kot avgusta 2022. V primerjavi s predhodnim mesecem se je registrirana brezposelnost starejših znižala za 202 osebi oz. 1,1 %.

Starost	VIII 2023	razlika (v %) glede na	
		VII 2023	VIII 2022
50 do 54 let	4.610	+0,2	-13,1
55 let ali več	14.011	-1,5	-12,4
50 let ali več	18.621	-1,1	-12,5



## Strukturne značilnosti registrirane brezposelnosti starejših

VIII 2023

	50 od 54 let	55 let ali več	50 let ali več
<b>število registriranih brezposelnih</b>	<b>4.610</b>	<b>14.011</b>	<b>18.621</b>
delež med vsemi brezposelnimi (v %)	9,7	29,6	39,3
<b>struktura (deleži v %)</b>			
ženske	49,3	47,3	47,8
presežni delavci in stečajniki	20,5	23,7	22,9
dolgotrajno brezposelni	53,1	56,5	55,7
invalidi	28,3	27,2	27,4
osnovnošolska ali nižja izobrazba	33,2	26,9	28,5
poklicna izobrazba	29,0	30,7	30,3
srednja izobrazba	23,2	25,8	25,2
terciarna izobrazba	14,7	16,5	16,1
<b>povprečno trajanje brezposelnosti (v mesecih)</b>	<b>37,9</b>	<b>38,4</b>	<b>38,3</b>

## Prijave v evidenco brezposelnih

V obdobju od januarja do avgusta 2023 se je v evidenco brezposelnih na **ново prijavilo 10.131 oseb, starih 50 let ali več**, kar je za 204 osebe oz. 2,0 % manj kot v enakem obdobju predhodnega leta.

	I-VIII 2023	razlika (v %)
		I-VIII 2023 / I-VIII 2022
50 do 54 let	3.352	-0,2
55 let ali več	6.779	-2,8
50 let ali več	10.131	-2,0



## Odjave iz evidence brezposelnih

V istem obdobju se je iz evidence brezposelnih **odjavilo 12.647 brezposelnih oseb, starih 50 let ali več**, kar je za 2.596 oseb oz. 17,0 % manj kot v enakem obdobju predhodnega leta.

	I-VIII 2023	I-VIII 2023 / I-VIII 2022	razlika (v %)
50 do 54 let	3.845		-16,4
55 let ali več	8.802		-17,3
50 let ali več	12.647		-17,0

## Odjave zaradi zaposlitve

	I-VIII 2023	I-VIII 2023 / I-VIII 2022	razlika (v %)
50 do 54 let	2.601		-15,4
55 let ali več	3.381		-16,9
50 let ali več	5.982		-16,3

Med odjavljenimi **brezposelnimi, stari 50 let ali več**, je bilo **5.982 oseb, ki so se zaposlile**, kar je za 1.161 oseb oz. 16,3 % manj kot v enakem obdobju predhodnega leta.

## Vključevanje v ukrepe Aktivne politike zaposlovanja

V obdobju od januarja do avgusta 2023 je bilo v ukrepe Aktivne politike zaposlovanja vključenih **2.080 oseb, starih 50 let ali več**, kar predstavlja 32,7 % vseh vključenih v ukrepe v tem obdobju.

	SKUPAJ	1. Usposabljanje in izobraževanje	3. Spodbude za zaposlovanje	4. Kreiranje delovnih mest	5. Spodbujanje samozaposlovanja
<b>SKUPAJ</b>	<b>2.080</b>	<b>810</b>	<b>199</b>	<b>1.071</b>	<b>0</b>
moški	870	347	113	410	0
ženske	1.210	463	86	661	0
osnovnošolska izobrazba	560	336	29	195	0
poklicna izobrazba	566	204	42	320	0
srednja izobrazba	630	162	76	392	0
terciarna izobrazba	324	108	52	164	0
50 do 54 let	664	306	47	311	0
55 let ali več	1.416	504	152	760	0
Vzhodna Slovenija	1.123	290	89	744	0
Zahodna Slovenija	872	436	110	326	0
neznano	85	84	0	1	0

## Zavarovanje za primer brezposelnosti

V juliju 2023 je **8.056 (42,8 %) brezposelnih oseb, starih 50 let ali več**, prejelo denarno nadomestilo.

	VII 2023	delež v %
50 do 54 let	916	19,9
55 let ali več	7.140	50,2
50 let ali več	8.056	42,8