



Zavod Republike Slovenije
za zaposlovanje

Centralna služba
Rožna dolina, Cesta IX / 6, 1000 Ljubljana
T: 01 479 09 00
F: 01 479 02 62
www.ess.gov.si

MLADI (od 15 do 29 let) na trgu dela JANUAR 2024

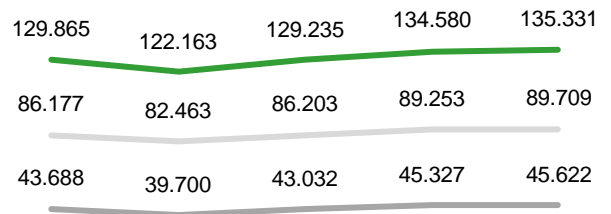


Mladi (od 15 do 29 let)	
prebivalci (1. 7. 2023):	315.862
delovno aktivni (XI 2023):	135.331
registrirani brezposelni (I 2024):	10.145
stopnja reg. brezposelnosti (XI 2023):	6,8%

Delovno aktivno prebivalstvo

V novembru 2023 je bilo po podatkih Statističnega urada RS v Sloveniji 135.331 delovno aktivnih prebivalcev v starosti od 15 do 29 let, kar je za 1.334 oseb oz. 1,0 % več kot novembra 2022.

Starost	XI 2023	razlika (v %) glede na	
		X 2023	XI 2022
15 do 24 let	45.622	+0,5	+0,8
25 do 29 let	89.709	+0,4	+1,1
15 do 29 let	135.331	+0,5	+1,0

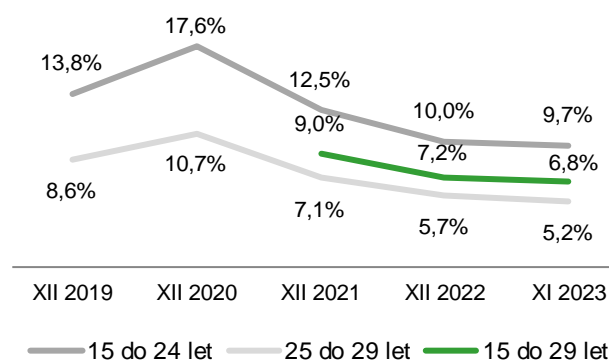


XII 2019 XII 2020 XII 2021 XII 2022 XI 2023

— 15 do 24 let — 25 do 29 let — 15 do 29 let

Stopnje brezposelnosti

Gibanje stopnje registrirane brezposelnosti



Stopnje brezposelnosti:

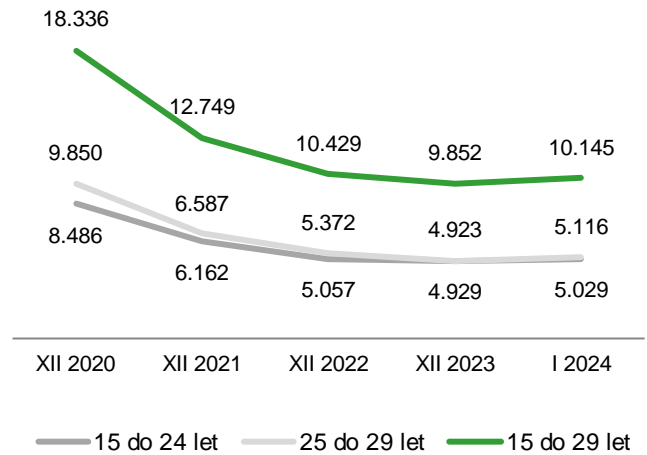
	obdobje	starost	stopnja v %
- registrirana	XI 2023	15-24 let	9,7
		25-29 let	5,2
		15-29 let	6,8
- anketna	3. četrt. 2023	15-24 let	11,0
		15-29 let	8,4
- anketna, sezonsko prilagojena	XI 2023	15-24 let	12,5
(vir: EUROSTAT)			



Registrirana brezposelnost

Konec januarja 2024 je bilo registriranih 10.145 brezposelnih oseb v starosti od 15 do 29 let, kar je za 508 oseb oz. 4,8 % manj kot januarja 2023. V primerjavi s predhodnim mesecem se je registrirana brezposelnost mladih zvišala za 293 oseb oz. 3,0 %.

Starost	I 2024	razlika (v %) glede na	
		XII 2023	I 2023
15 do 24 let	5.029	+2,0	-1,6
25 do 29 let	5.116	+3,9	-7,7
15 do 29 let	10.145	+3,0	-4,8



Strukturne značilnosti registrirane brezposelnosti mladih

I 2024

	15 do 24 let	25 do 29 let	15 do 29 let
število registriranih brezposelnih	5.029	5.116	10.145
delež med vsemi brezposelnimi (v %)	9,7	9,9	19,7
struktura (deleži v %)			
ženske	43,9	51,6	47,8
presežni delavci in stečajniki	5,3	11,0	8,2
iskalci prve zaposlitve	57,4	31,3	44,3
dolgotrajno brezposelni	21,2	27,9	24,6
invalidi	2,9	4,5	3,7
osnovnošolska izobrazba	48,1	36,9	42,4
poklicna izobrazba	23,5	14,7	19,1
srednja izobrazba	24,2	27,0	25,6
terciarna izobrazba	4,3	21,4	12,9
povprečno trajanje brezposelnosti (v mesecih)	8,0	12,3	10,1

Prijave v evidenco brezposelnih

V januarju 2024 se je v evidenco brezposelnih na novo prijavilo 1.990 oseb v starosti od 15 do 29 let, kar je za 78 oseb oz. 4,1 % več kot v enakem obdobju predhodnega leta.

	razlika (v %)	
	I 2024	I 2024 / I 2023
15 do 24 let	910	+1,4
25 do 29 let	1.080	+6,4
15 do 29 let	1.990	+4,1



Odjave iz evidence brezposelnih

V istem obdobju je bilo iz evidence brezposelnih **odjavljenih 1.616 brezposelnih oseb v starosti od 15 do 29 let**, kar je za 12 oseb oz. 0,7 % več kot v enakem obdobju predhodnega leta.

	I 2024	razlika (v %) I 2024 / I 2023
15 do 24 let	724	-7,1
25 do 29 let	892	+8,1
15 do 29 let	1.616	+0,7

Odjave zaradi zaposlitve

	I 2024	razlika (v %) I 2024 / I 2023
15 do 24 let	518	-8,2
25 do 29 let	674	+11,6
15 do 29 let	1.192	+2,1

Med odjavljenimi je bilo **1.192 brezposelnih oseb v starosti od 15 do 29 let, ki so se zaposlile**, kar je za 24 oseb oz. 2,1 % več kot v enakem obdobju predhodnega leta.

Vključevanje v ukrepe Aktivne politike zaposlovanja

V januarju 2024 je bilo v ukrepe Aktivne politike zaposlovanja vključenih **253 oseb v starosti od 15 do 29 let**, med njimi 136 v starosti do 24 let in 117 v starosti od 25 do 29 let.

	SKUPAJ	1. Usposabljanje in izobraževanje	3. Spodbude za zaposlovanje	4. Kreiranje delovnih mest	5. Spodbujanje samozaposlovanja
SKUPAJ	253	123	71	59	0
moški	128	58	47	23	0
ženske	125	65	24	36	0
osnovnošolska izobrazba	85	60	7	18	0
poklicna izobrazba	52	18	18	16	0
srednja izobrazba	71	29	28	14	0
terciarna izobrazba	45	16	18	11	0
15 do 24 let	136	71	44	21	0
25 do 29 let	117	52	27	38	0
Vzhodna Slovenija	167	78	34	55	0
Zahodna Slovenija	80	39	37	4	0
neznano	6	6	0	0	0

Zavarovanje za primer brezposelnosti

V decembru 2023 je **1.789 (18,2 %) brezposelnih oseb v starosti od 15 do 29 let** prejelo denarno nadomestilo.

Prejemniki denarnega nadomestila

	XI 2023	delež v %
15 do 24 let	628	12,7
25 do 29 let	1.161	23,6
15 do 29 let	1.789	18,2