



MLADI (od 15 do 29 let) na trgu dela DECEMBER 2019

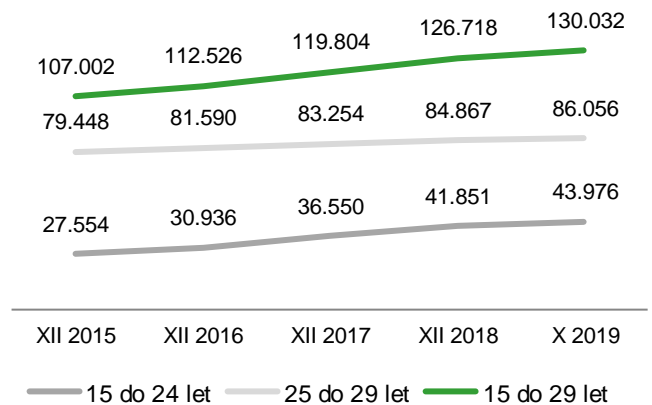


Prebivalci - mladi (1.7.2019):	310.038
Delovno aktivni - mladi (X 2019):	130.032
Brezposelni - mladi (XII 2019):	15.169
Stopnja reg. brezposelnosti (X 2019):	
- od 15 do 24 let	14,0%
- od 25 do 29 let	8,5%

Delovno aktivno prebivalstvo

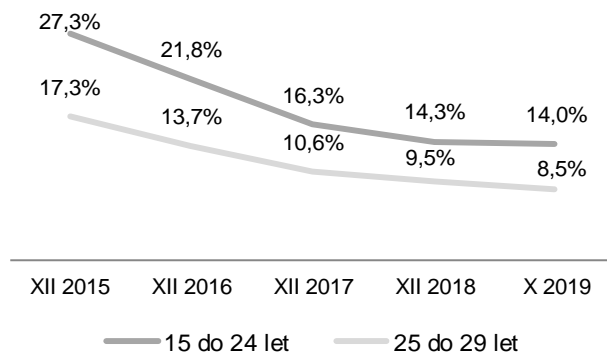
V oktobru 2019 je bilo po podatkih Statističnega urada RS v Sloveniji **130.032** delovno aktivnih prebivalcev v starosti od 15 do 29 let, kar je za 3.993 oseb oz. 3,2 % več kot oktobra 2018.

Starost	X 2019	razlika (v %) glede na	
		IX 2019	X 2018
15 do 24 let	43.976	+4,3	+6,2
25 do 29 let	86.056	+1,3	+1,7
15 do 29 let	130.032	+2,3	+3,2



Stopnje brezposelnosti

Gibanje stopnje registrirane brezposelnosti



Stopnje brezposelnosti:

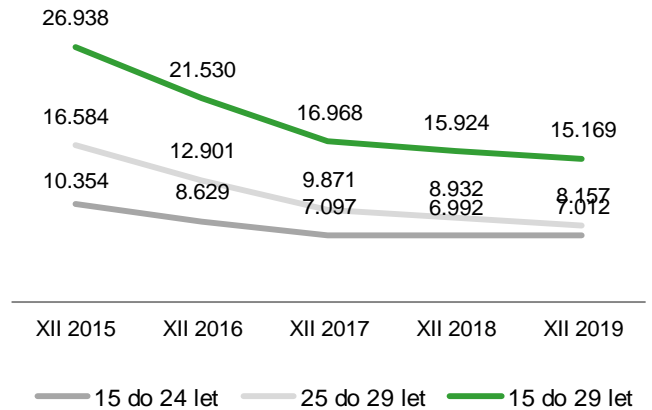
	obdobje	starost	stopnja v %
- registrirana	X 2019	15-24 let	14,0
		25-29 let	8,5
- anketna	3. četrt. 2019	15-24 let	7,6
(vir: SURS, Aktivno in neaktivno prebivalstvo)		15-29 let	7,6
- anketna, sezonsko prilagojena	IX 2019	15-24 let	7,8
(vir: EUROSTAT)			



Registrirana brezposelnost

Konec decembra 2019 je bilo registriranih 15.169 brezposelnih oseb v starosti od 15 do 29 let, kar je za 755 oseb oz. 4,7 % manj kot decembra 2018. V primerjavi s predhodnim mesecem se je registrirana brezposelnost mladih zvišala za 330 oseb oz. 2,2 %.

Starost	XII 2019	razlika (v %) glede na	
		XI 2019	XII 2018
15 do 24 let	7.012	+1,0	+0,3
25 do 29 let	8.157	+3,3	-8,7
15 do 29 let	15.169	+2,2	-4,7



Strukturne značilnosti registrirane brezposelnosti mladih

XII 2019

	15 do 24 let	25 do 29 let	15 do 29 let
število registrirano brezposelnih	7.012	8.157	15.169
delež med vsemi brezposelnimi (v %)	9,3	10,8	20,1
struktura (deleži v %)			
ženske	44,2	55,8	50,4
stečajniki in trajni presežki	3,9	7,4	5,8
iskalci prve zaposlitve	60,5	40,1	49,5
dolgotrajno brezposelni	22,5	30,8	27,0
invalidi	2,8	3,8	3,3
osnovnošolska izobrazba	41,7	27,9	34,2
poklicna izobrazba	23,2	12,2	17,3
srednja izobrazba	29,8	32,0	31,0
terciarna izobrazba	5,3	28,0	17,5
povprečno trajanje brezposelnosti (v mesecih)	7,8	11,7	9,9

Priliv v evidenco brezposelnih

V obdobju od januarja do decembra 2019 se je v evidenco brezposelnih na **ново prijavilo 23.972 oseb v starosti od 15 do 29 let**, kar je za 2.047 oseb oz. 7,9 % manj kot v enakem obdobju predhodnega leta.

	I-XII 2019	razlika (v %)
	I-XII 2019 / I-XII 2018	
15 do 24 let	11.439	-3,3
25 do 29 let	12.533	-11,7
15 do 29 let	23.972	-7,9



Odliv iz evidence brezposelnih

V istem obdobju je bilo iz evidence brezposelnih **odjavljenih 23.028 brezposelnih oseb v starosti od 15 do 29 let**, kar je za 2.086 oseb oz. 8,3 % manj kot v enakem obdobju predhodnega leta.

	I-XII 2019	razlika (v %) I-XII 2019 / I-XII 2018
15 do 24 let	10.216	-4,4
25 do 29 let	12.812	-11,2
15 do 29 let	23.028	-8,3

Odliv v zaposlitve

	I-XII 2019	razlika (v %) I-XII 2019 / I-XII 2018
15 do 24 let	7.293	-9,5
25 do 29 let	10.124	-13,3
15 do 29 let	17.417	-11,8

Med odjavljenimi je bilo **17.417 brezposelnih oseb v starosti od 15 do 29 let, ki so se zaposlile**, kar je za 2.326 oseb oz. 11,8 % manj kot v istem obdobju predhodnega leta.

Vključevanje v ukrepe Aktivne politike zaposlovanja

V obdobju od januarja do decembra 2019 je bilo **v ukrepe Aktivne politike zaposlovanja vključenih 7.520 oseb v starosti od 15 do 29 let**, med njimi 3.617 v starosti do 24 let in 3.903 v starosti od 25 do 29 let.

	SKUPAJ	1. Usposabljanje in izobraževanje	3. Spodbude za zaposlovanje	4. Kreiranje delovnih mest	5. Spodbujanje samozaposlovanja
SKUPAJ	7.520	4.906	2.017	413	184
moški	3.605	2.307	1.075	121	102
ženske	3.915	2.599	942	292	82
osnovnošolska izobrazba	2.066	1.565	425	63	13
poklicna izobrazba	1.099	733	321	39	6
srednja izobrazba	2.782	1.564	988	156	74
terciarna izobrazba	1.573	1.044	283	155	91
15 do 24 let	3.617	2.517	962	86	52
25 do 29 let	3.903	2.389	1.055	327	132
Vzhodna Slovenija	4.496	3.335	744	344	73
Zahodna Slovenija	2.928	1.512	1.238	68	110
neznano	96	59	35	1	1

Zavarovanje za primer brezposelnosti

Ob koncu **novembra 2019** je **2.245 oz. 15,1 % brezposelnih oseb v starosti od 15 do 29 let** prejelo denarno nadomestilo.

Prejemniki denarnega nadomestila

	XI 2019	delež v %
15 do 24 let	804	11,6
25 do 29 let	1.441	18,2
15 do 29 let	2.245	15,1