



MLADI (od 15 do 29 let) na trgu dela DECEMBER 2023



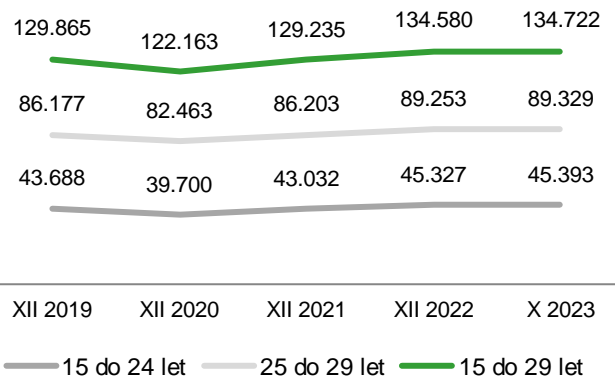
Mladi (od 15 do 29 let)

prebivalci (1. 7. 2023):	315.862
delovno aktivni (X 2023):	134.722
registrirani brezposelni (XII 2023):	9.852
stopnja reg. brezposelnosti (X 2023):	6,9%

Delovno aktivno prebivalstvo

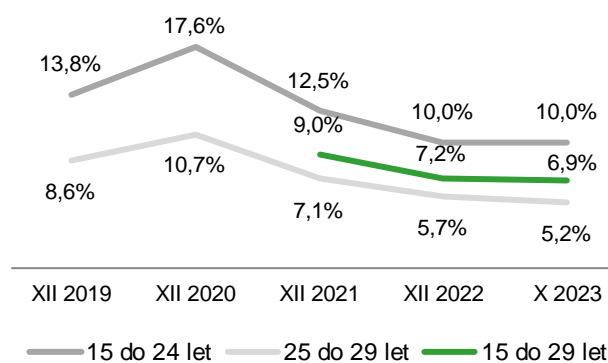
V oktobru 2023 je bilo po podatkih Statističnega urada RS v Sloveniji **134.722 delovno aktivnih prebivalcev v starosti od 15 do 29 let**, kar je za 1.211 oseb oz. 0,9 % več kot oktobra 2022.

Starost	X 2023	razlika (v %) glede na	
		IX 2023	X 2022
15 do 24 let	45.393	+4,3	+0,7
25 do 29 let	89.329	+1,4	+1,0
15 do 29 let	134.722	+2,4	+0,9



Stopnje brezposelnosti

Gibanje stopnje registrirane brezposelnosti



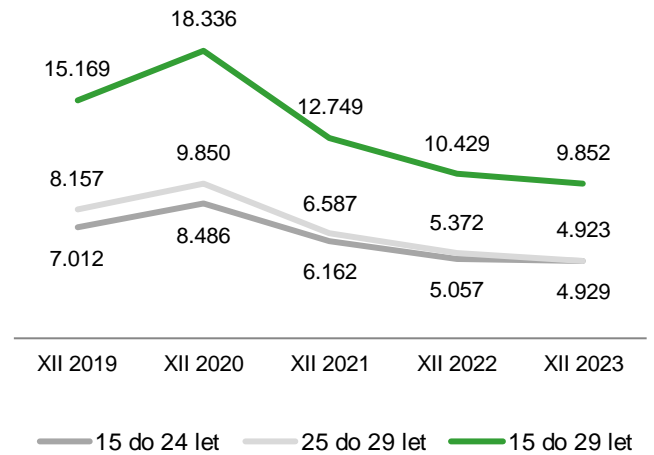
Stopnje brezposelnosti:

	obdobje	starost	stopnja v %
- registrirana	X 2023	15-24 let	10,0
		25-29 let	5,2
		15-29 let	6,9
- anketna (vir: SURS, Aktivno in neaktivno prebivalstvo)	3. četrt. 2023	15-24 let	11,0
		15-29 let	8,4
		15-24 let	11,8
- anketna, sezonsko prilagojena (vir: EUROSTAT)	IX 2023	15-24 let	11,8

Registrirana brezposelnost

Konec decembra 2023 je bilo registriranih 9.852 brezposelnih oseb v starosti od 15 do 29 let, kar je za 577 oseb oz. 5,5 % manj kot decembra 2022. V primerjavi s predhodnim mesecem se je registrirana brezposelnost mladih zvišala za 32 oseb oz. 0,3 %.

Starost	XII 2023	razlika (v %) glede na	
		XI 2023	XII 2022
15 do 24 let	4.929	+0,1	-2,5
25 do 29 let	4.923	+0,5	-8,4
15 do 29 let	9.852	+0,3	-5,5



Strukturne značilnosti registrirane brezposelnosti mladih

XII 2023

	15 do 24 let	25 do 29 let	15 do 29 let
število registriranih brezposelnih	4.929	4.923	9.852
delež med vsemi brezposelnimi (v %)	10,2	10,2	20,4
struktura (deleži v %)			
ženske	44,4	53,9	49,2
presežni delavci in stečajniki	4,1	9,5	6,8
iskalci prve zaposlitve	59,9	34,2	47,0
dolgotrajno brezposelni	21,7	29,0	25,3
invalidi	2,9	4,6	3,7
osnovnošolska izobrazba	45,9	35,9	40,9
poklicna izobrazba	23,3	13,4	18,4
srednja izobrazba	25,7	27,6	26,6
terciarna izobrazba	5,1	23,1	14,1
povprečno trajanje brezposelnosti (v mesecih)	8,0	12,9	10,4

Prijave v evidenco brezposelnih

V obdobju od januarja do decembra 2023 se je v evidenco brezposelnih na novo prijavilo 17.816 oseb v starosti od 15 do 29 let, kar je za 262 oseb oz. 1,5 % več kot v enakem obdobju predhodnega leta.

	razlika (v %)	
	I-XII 2023	I-XII 2023 / I-XII 2022
15 do 24 let	8.999	+4,5
25 do 29 let	8.817	-1,4
15 do 29 let	17.816	+1,5



Odjave iz evidence brezposelnih

V istem obdobju je bilo iz evidence brezposelnih **odjavljenih 17.464 brezposelnih oseb v starosti od 15 do 29 let**, kar je za 1.281 oseb oz. 6,8 % manj kot v enakem obdobju predhodnega leta.

	I-XI 2023	razlika (v %) I-XI 2023 / I-XI 2022
15 do 24 let	8.366	-4,9
25 do 29 let	9.098	-8,6
15 do 29 let	17.464	-6,8

Odjave zaradi zaposlitve

	I-XI 2023	razlika (v %) I-XI 2023 / I-XI 2022
15 do 24 let	5.805	-6,4
25 do 29 let	6.691	-8,5
15 do 29 let	12.496	-7,5

Med odjavljenimi je bilo **12.496 brezposelnih oseb v starosti od 15 do 29 let, ki so se zaposlile**, kar je za 1.018 oseb oz. 7,5 % manj kot v enakem obdobju predhodnega leta.

Vključevanje v ukrepe Aktivne politike zaposlovanja

V obdobju od januarja do decembra 2023 je bilo v ukrepe Aktivne politike zaposlovanja vključenih 3.083 oseb v starosti od 15 do 29 let, med njimi 2.207 v starosti do 24 let in 876 v starosti od 25 do 29 let.

	SKUPAJ	1. Usposabljanje in izobraževanje	3. Spodbude za zaposlovanje	4. Kreiranje delovnih mest	5. Spodbujanje samozaposlovanja
SKUPAJ	3.083	1.668	1.170	245	0
moški	1.677	803	776	98	0
ženske	1.406	865	394	147	0
osnovnošolska izobrazba	1.358	1.159	152	47	0
poklicna izobrazba	528	200	287	41	0
srednja izobrazba	844	219	522	103	0
terciarna izobrazba	353	90	209	54	0
15 do 24 let	2.207	1.143	971	93	0
25 do 29 let	876	525	199	152	0
Vzhodna Slovenija	1.996	1.019	766	211	0
Zahodna Slovenija	994	560	400	34	0
neznano	93	89	4	0	0

Zavarovanje za primer brezposelnosti

V novembru 2023 je 1.675 (17,1 %) brezposelnih oseb v starosti od 15 do 29 let prejelo denarno nadomestilo.

Prejemniki denarnega nadomestila

	XI 2023	delež v %
15 do 24 let	542	11,0
25 do 29 let	1.133	23,1
15 do 29 let	1.675	17,1