



## MLADI (od 15 do 29 let) na trgu dela AVGUST 2023



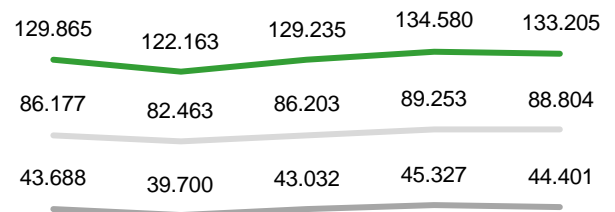
### Mladi (od 15 do 29 let)

prebivalci (1. 1. 2023):	313.024
delovno aktivni (VI 2023):	133.205
registrirani brezposelni (VIII 2023):	8.484
stopnja reg. brezposelnosti (VI 2023):	5,8%

## Delovno aktivno prebivalstvo

V juniju 2023 je bilo po podatkih Statističnega urada RS v Sloveniji 133.205 delovno aktivnih prebivalcev v starosti od 15 do 29 let, kar je za 3.454 oseb oz. 2,7 % več kot junija 2022.

Starost	VI 2023	razlika (v %) glede na	
		V 2023	VI 2022
15 do 24 let	44.401	-0,7	+3,3
25 do 29 let	88.804	+0,1	+2,3
15 do 29 let	133.205	-0,2	+2,7

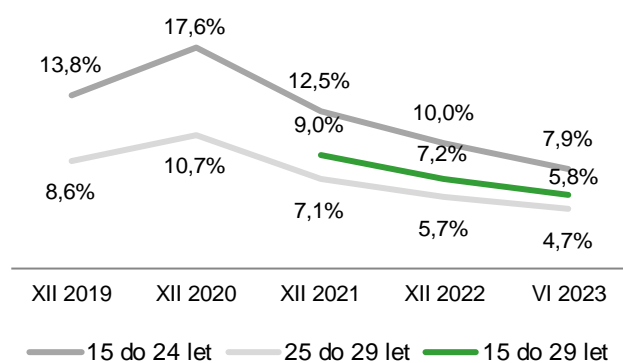


XII 2019 XII 2020 XII 2021 XII 2022 VI 2023

— 15 do 24 let — 25 do 29 let — 15 do 29 let

## Stopnje brezposelnosti

Gibanje stopnje registrirane brezposelnosti



XII 2019 XII 2020 XII 2021 XII 2022 VI 2023

— 15 do 24 let — 25 do 29 let — 15 do 29 let

### Stopnje brezposelnosti:

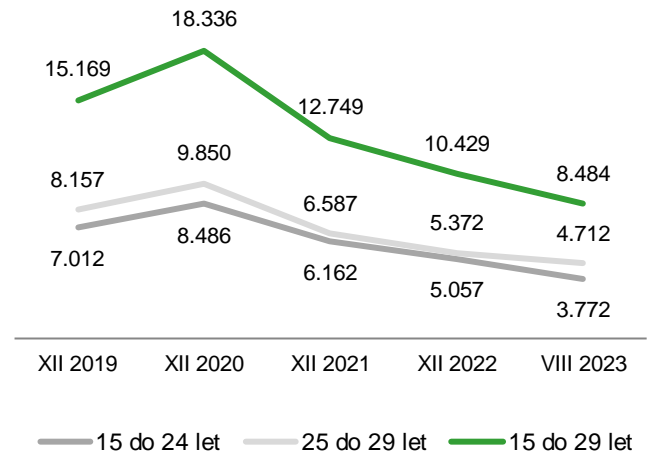
	obdobje	starost	stopnja v %
- registrirana	VI 2023	15-24 let	7,9
		25-29 let	4,7
		15-29 let	5,8
- anketna (vir: SURS, Aktivno in neaktivno prebivalstvo)	2. četrt. 2023	15-24 let	10,6
		15-29 let	7,0
- anketna, sezonsko prilagojena (vir: EUROSTAT)	VI 2023	15-24 let	10,3



## Registrirana brezposelnost

**Konec avgusta 2023 je bilo registriranih 8.484 brezposelnih oseb v starosti od 15 do 29 let**, kar je za 1.092 oseb oz. 11,4 % manj kot avgusta 2022. V primerjavi s predhodnim mesecem se je registrirana brezposelnost mladih zvišala za 133 oseb oz. 1,6 %.

Starost	VIII 2023	razlika (v %) glede na	
		VII 2023	VIII 2022
15 do 24 let	3.772	-1,7	-10,7
25 do 29 let	4.712	+4,4	-12,0
15 do 29 let	8.484	+1,6	-11,4



## Strukturne značilnosti registrirane brezposelnosti mladih

VIII 2023

	15 do 24 let	25 do 29 let	15 do 29 let
<b>število registriranih brezposelnih</b>	<b>3.772</b>	<b>4.712</b>	<b>8.484</b>
delež med vsemi brezposelnimi (v %)	8,0	9,9	17,9
<b>struktura (deleži v %)</b>			
ženske	47,4	56,6	52,5
presežni delavci in stečajniki	3,4	7,9	5,9
iskalci prve zaposlitve	52,9	30,0	40,2
dolgotrajno brezposelni	24,8	30,6	28,1
invalidi	3,9	4,5	4,3
osnovnošolska izobrazba	48,7	33,0	40,0
poklicna izobrazba	24,1	13,1	18,0
srednja izobrazba	23,2	29,4	26,6
terciarna izobrazba	3,9	24,5	15,4
<b>povprečno trajanje brezposelnosti (v mesecih)</b>	<b>10,9</b>	<b>14,2</b>	<b>12,7</b>

## Prijave v evidenco brezposelnih

**V obdobju od januarja do avgusta 2023 se je v evidenco brezposelnih na novo prijavilo 9.725 oseb v starosti od 15 do 29 let**, kar je za 199 oseb oz. 2,1 % več kot v enakem obdobju predhodnega leta.

	razlika (v %)	
	I-VIII 2023	I-VIII 2023 / I-VIII 2022
15 do 24 let	4.387	+6,5
25 do 29 let	5.338	-1,3
15 do 29 let	9.725	+2,1



## Odjave iz evidence brezposelnih

V istem obdobju je bilo iz evidence brezposelnih **odjavljenih 11.045 brezposelnih oseb v starosti od 15 do 29 let**, kar je za 864 oseb oz. 7,3 % manj kot v enakem obdobju predhodnega leta.

	I-VIII 2023	I-VIII 2023 / I-VIII 2022	razlika (v %)
15 do 24 let	5.167		-4,5
25 do 29 let	5.878		-9,5
15 do 29 let	11.045		-7,3

## Odjave zaradi zaposlitve

	I-VIII 2023	I-VIII 2023 / I-VIII 2022	razlika (v %)
15 do 24 let	3.718		-6,7
25 do 29 let	4.325		-10,0
15 do 29 let	8.043		-8,5

Med odjavljenimi je bilo **8.043 brezposelnih oseb v starosti od 15 do 29 let, ki so se zaposlile**, kar je za 747 oseb oz. 8,5 % manj kot v enakem obdobju predhodnega leta.

## Vključevanje v ukrepe Aktivne politike zaposlovanja

V obdobju od januarja do avgusta 2023 je bilo v ukrepe Aktivne politike zaposlovanja vključenih **1.620 oseb v starosti od 15 do 29 let**, med njimi 1.103 v starosti do 24 let in 517 v starosti od 25 do 29 let.

	SKUPAJ	1. Usposabljanje in izobraževanje	3. Spodbude za zaposlovanje	4. Kreiranje delovnih mest	5. Spodbujanje samozaposlovanja
<b>SKUPAJ</b>	<b>1.620</b>	<b>851</b>	<b>586</b>	<b>183</b>	<b>0</b>
moški	855	414	376	65	0
ženske	765	437	210	118	0
osnovnošolska izobrazba	686	555	95	36	0
poklicna izobrazba	305	112	165	28	0
srednja izobrazba	445	128	233	84	0
terciarna izobrazba	184	56	93	35	0
15 do 24 let	1.103	563	472	68	0
25 do 29 let	517	288	114	115	0
Vzhodna Slovenija	1.019	466	398	155	0
Zahodna Slovenija	531	316	187	28	0
neznano	70	69	1	0	0

## Zavarovanje za primer brezposelnosti

V juliju 2023 je **1.475 (17,7 %) brezposelnih oseb v starosti od 15 do 29 let** prejelo denarno nadomestilo.

Prejemniki denarnega nadomestila

	VII 2023	delež v %
15 do 24 let	453	11,8
25 do 29 let	1.022	22,6
15 do 29 let	1.475	17,7