



Zavod Republike Slovenije
za zaposlovanje

Pregled rezultatov raziskave Napovednik zaposlovanja 2024/I po območnih službah Zavoda RS za zaposlovanje

Zavod RS za zaposlovanje, maj 2024

Poročilo je nastalo v okviru projekta Platforma trga dela, ki ga sofinancirata Republika Slovenija in Evropska unija iz Evropskega socialnega sklada, na podlagi Operativnega programa za izvajanje evropske kohezijske politike 2021-2027.



Uvod

Zavod RS za zaposlovanje med delodajalci z 10 ali več zaposlenimi dvakrat letno izvaja raziskavo Napovednik zaposlovanja. Poudarek ankete, ki predstavlja osnovo za kratkoročne napovedi potreb trga dela, se nanaša na dva pomembna vidika zaposlovanja: prvi obsega vpogled v kratkoročne načrte zaposlovanja ali zmanjševanja števila zaposlenih, drugi pa se nanaša na morebitne trenutne in predvidene prihodnje težave delodajalcev pri kadrovanju.

V letošnjem aprilu in maju smo na Zavodu RS za zaposlovanje izvedli terensko fazo zbiranja podatkov na reprezentativnem vzorcu delodajalcev, ki zaposlujejo 10 ali več delavcev. V anketiranje je bilo zajetih 5.554 podjetij in organizacij, vprašalnik pa je izpolnilo 3.057 vabljenih delodajalcev ter 91 delodajalcev, ki niso bili v vzorcu in so zaposlovali 10 ali več delavcev. Pridobljeni podatki teh 3.148 sodelujočih, ki zaposlujejo 344.000 delavcev so metodološko uteženi, kar pomeni, da ustrezno predstavljajo populacijo, to je delodajalce, ki zaposlujejo 10 ali več delavcev.

Splošni rezultati raziskave, ki se nanašajo na nacionalne podatke, so predstavljeni v poročilu Napovednik zaposlovanja 2024/I – Kaj delodajalci napovedujejo za slovenski trg dela za drugo polovico leta 2024? **Pričujoče poročilo pa predstavlja ključne poudarke rezultatov raziskave po območnih službah.** Pregled je namenjen delodajalcem in drugim akterjem, ki jih zanimajo vprašanja ponudbe in povpraševanja na trgu dela ter težave pri iskanju kadra v lokalnem okolju.

Podatki so uteženi na podlagi značilnosti vzorca, ki velja za območje celotne Slovenije. Anketirani delodajalci so umeščeni na območje posameznih OS¹ po kriteriju sedeža poslovnega subjekta. To v praksi pomeni, da, denimo, večji delodajalci, ki imajo običajno sedež v enem od večjih mest, s svojimi enotami delujejo (in zaposlujejo) tudi znotraj drugih OS, podatki so pa prikazani za OS, v kateri je sedež poslovnega subjekta.

V nadaljevanju so predstavljeni naslednji podatki:

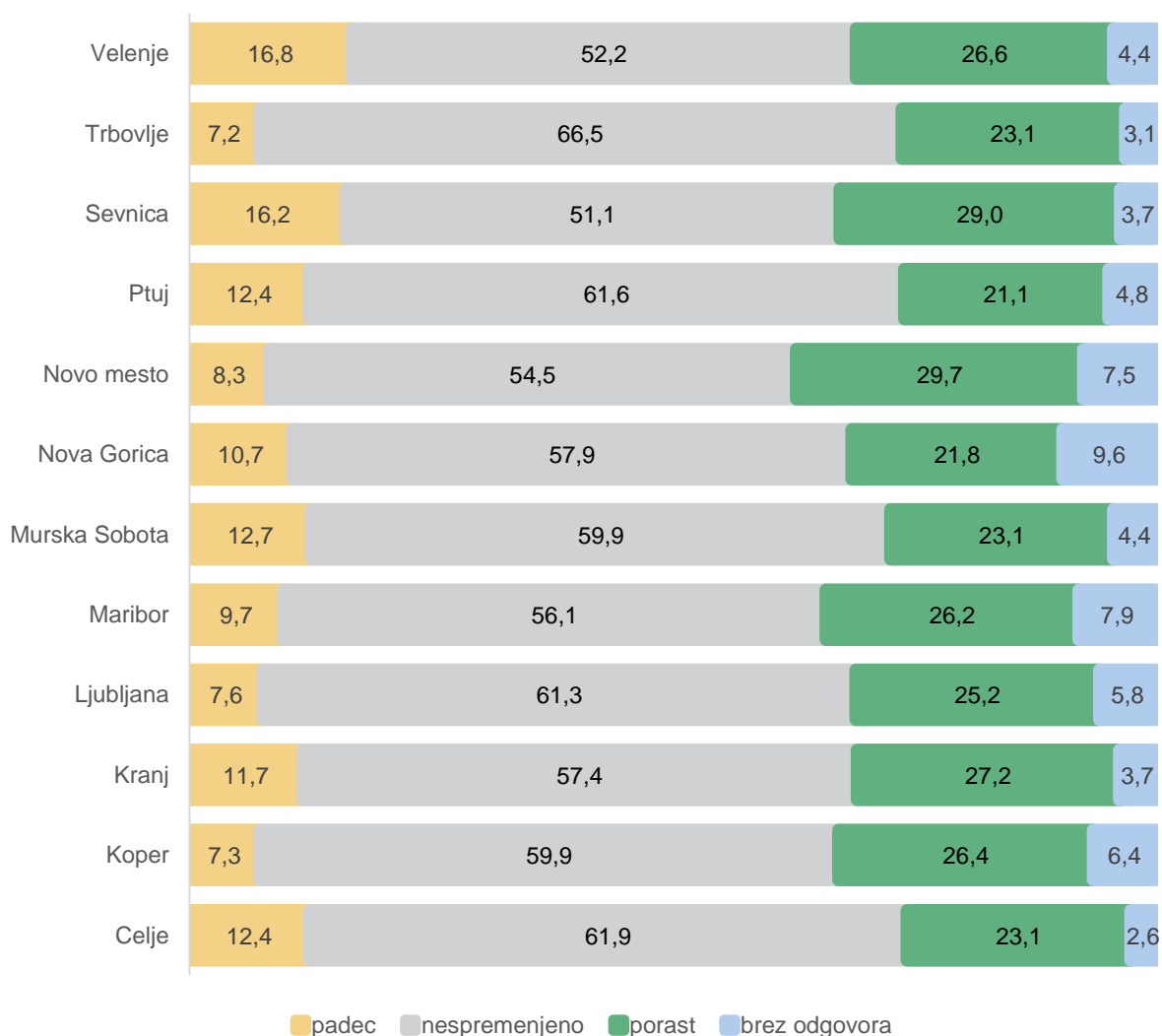
- **Ocena gibanja povpraševanja po izdelkih ali storitvah v naslednjih 6 mesecih po OS.**
- **Napovedana rast zaposlenosti.**
- **Napovedano število zaposlitev po OS.**
- **Načrtovane zaposlitve po OS za prvih 10 poklicnih skupin po pogostnosti.**
- **Deleži delodajalcev s težavami z iskanjem ustreznega kadra po OS.**
- **Poklici, v katerih je zaznanih največ težav z iskanjem delavcev po OS za prvih 10 poklicnih skupin po pogostnosti.**
- **Deleži delodajalcev, ki v prihodnje pričakujejo težave z iskanjem ustreznega kadra po OS.**

¹ Kratico OS uporabljamo za območne službe.

Ocena gibanja povpraševanja po izdelkih ali storitvah v naslednjih 6 mesecih po OS

Najbolj optimistične napovedi glede povpraševanja po izdelkih ali storitvah v naslednjih 6 mesecih so značilne za anketirane delodajalce iz OS Novo mesto (29,7 %). Sledijo jim delodajalci iz OS Sevnica, ki porast povpraševanja napovedujejo v 29,0 % primerov, in iz OS Kranj (27,2 %). Najmanjši delež anketirancev pričakuje porast povpraševanja v OS Ptuj (21,1 %), medtem ko je največji delež delodajalcev, ki napovedujejo upad povpraševanja po izdelkih ali storitvah v OS Velenje (16,8 %). Delodajalci, ki napovedujejo, da se bo povpraševanje po njihovih izdelkih ali storitvah v naslednjega pol leta zmanjšalo, predstavljajo 10,2 % anketiranih delodajalcev, na drugi strani porast povpraševanja napoveduje četrtnina delodajalcev (25,3 %). Največjo skupino predstavljajo delodajalci, ki ne pričakujejo sprememb v povpraševanju po njihovih izdelkih ali storitvah (58,9 %), medtem ko 5,6 % sodelujočih v anketi na vprašanje o predvidenem gibanju povpraševanja po izdelkih oz. storitvah ni odgovorilo, največ v OS Nova Gorica (9,6 %).

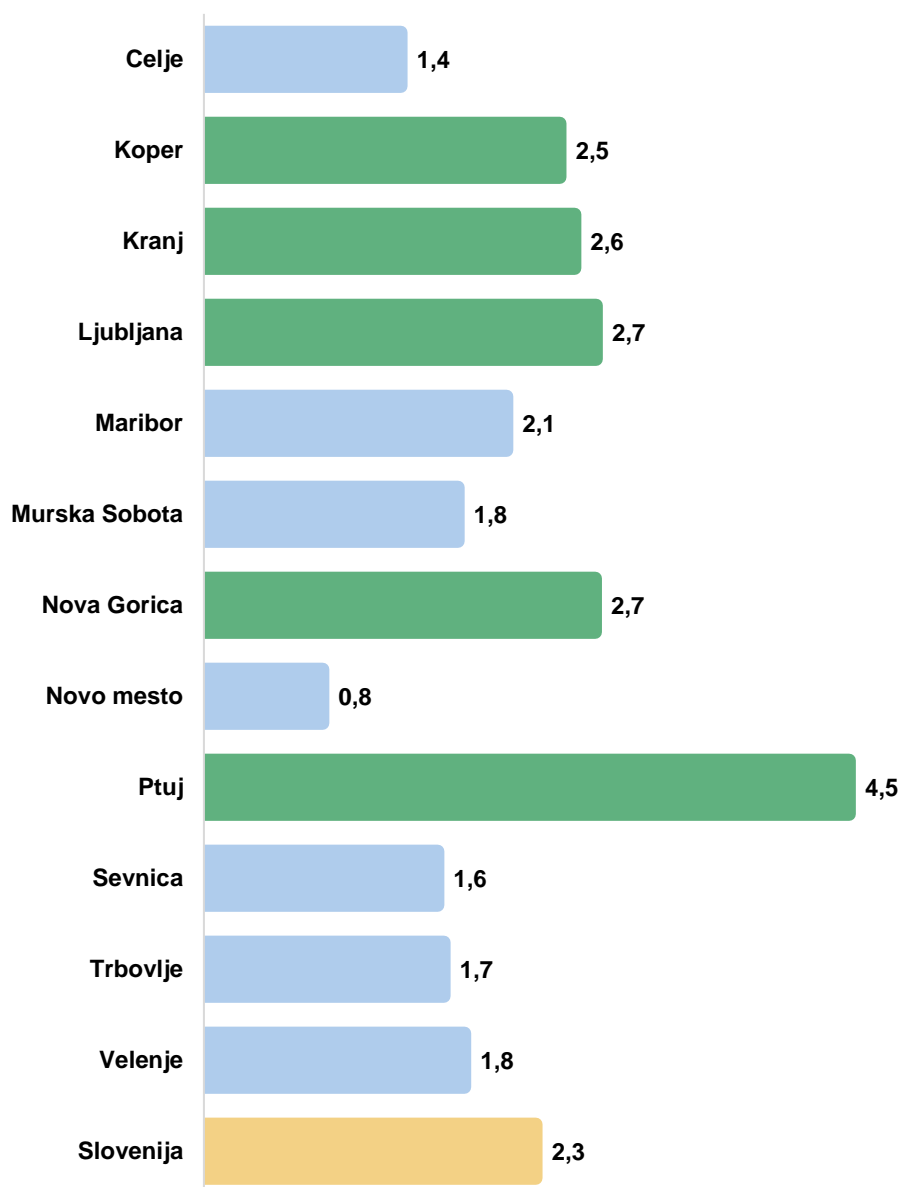
Graf 1: Napovedi glede povpraševanja po izdelkih/storitvah v naslednjih 6 mesecih



Napovedana rast zaposlenosti

Največjo rast zaposlenosti napovedujejo delodajalci iz OS Ptuj, v višini 4,5 %, sledita OS Ljubljana in OS Nova Gorica (vsaka 2,7 %). Najnižjo rast napovedujejo delodajalci iz OS Novo mesto (0,8 %), ter OS Celje (1,4 %). V povprečju so vsi delodajalci skupaj napovedali 2,3 % rast, v nobeni OS pa ni bilo napovedano zmanjšanje zaposlenosti.

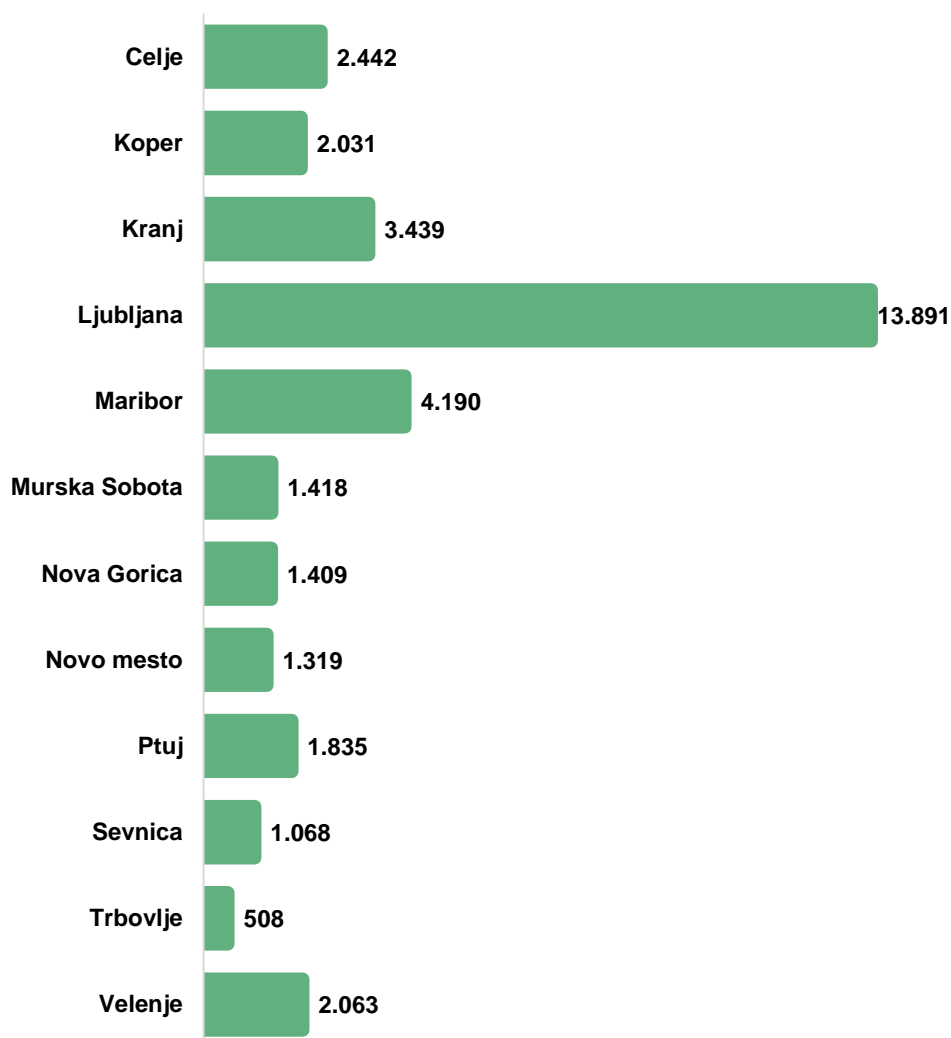
Graf 2: Napovedana rast zaposlenosti



Napovedano število zaposlitev po OS

Največ napovedanih zaposlitev je, skladno z velikostjo območnih služb in s tem številom zaposlenih in koncentracijo sedeža poslovnih subjektov, značilnih za OS Ljubljana (13.891 zaposlitev ali približno 39,0 % vseh napovedanih zaposlitev) in OS Maribor (4.190 zaposlitev ali približno 11,8 % napovedanih zaposlitev).

Graf 3: Napovedano število zaposlitev po OS



Načrtovane zaposlitve po OS

V nadaljevanju so predstavljeni podatki, ki za vsako OS prikazujejo načrtovane zaposlitve za prvih 10² najpogostejših poklicev po OS. OS so predstavljene po abecednem vrstnem redu.

Za nacionalni nivo velja, da se med prvih **20** poklicnih skupin po napovedanih zaposlitvah umeščajo:

1. delavci za preprosta dela v predelovalnih dejavnostih, d. n.
2. varilci
3. vozniki težkih tovornjakov in vlačilcev
4. čistilci, strežniki in gospodinjski pomočniki v uradih, hotelih in drugih ustanovah
5. prodajalci
6. elektroinštalaterji
7. vozniki avtobusov
8. skladiščniki in uradniki za nabavo in prodajo
9. zidarji
10. natakarji
11. poklici za zdravstveno in socialno oskrbo na domu
12. orodjarji
13. kuharji
14. pripravljavci in monterji kovinskih konstrukcij
15. komercialni zastopniki za prodajo
16. delavci za preprosta dela pri visokih gradnjah
17. učitelji razrednega pouka
18. predmetni učitelji v osnovni šoli
19. elektromehaniki
20. varnostniki

Na območju **OS Celje** anketirani delodajalci načrtujejo 2.442 zaposlitev, med katerimi so po pogostnosti na prvih mestih:

- vozniki težkih tovornjakov in vlačilcev,
- prodajalci,
- varilci,
- mehaniki in serviserji kmetijskih, industrijskih in drugih strojev,
- natakarji,
- kuharji,
- zidarji,
- čistilci, strežniki in gospodinjski pomočniki v uradih, hotelih in drugih ustanovah,
- mesarji in
- strugarji.

² Če ima 11. zaporedni poklic enako število vnosov napovedanih zaposlitev, kot velja za 10. zapis, je naveden tudi 11. vnos, kar enako velja za naslednje vnose.

Na območju **OS Koper** anketirani delodajalci načrtujejo 2.031 zaposlitev, med katerimi je največ zaposlitev predvidenih v naslednjih poklicih na prvih 10. mestih:

- čistilci, strežniki in gospodinjski pomočniki v uradih, hotelih in drugih ustanovah,
- natakarji,
- učitelji razrednega pouka,
- vozniki težkih tovornjakov in vlačilcev,
- kuharji,
- zidarji,
- predmetni učitelji v osnovni šoli,
- delavci za preprosta dela v predelovalnih dejavnostih, d. n.,
- delavci za pomoč pri pouku,
- učitelji glasbe v glasbenih šolah, zasebni vaditelji glasbe.

Delodajalci, ki imajo sedež v **OS Kranj**, načrtujejo 3.439 zaposlitev, med katerimi bodo najbolj iskani sledeči poklici:

- vozniki avtobusov,
- delavci za preprosta dela v predelovalnih dejavnostih, d. n.,
- vozniki težkih tovornjakov in vlačilcev,
- skladiščniki in uradniki za nabavo in prodajo,
- prodajalci,
- elektroinštalaterji,
- komercialni zastopniki za prodajo,
- bolničarji negovalci v zavodih,
- strokovnjaki za zdravstveno nego in
- predmetni učitelji v osnovni šoli.

Delodajalci s sedežem v **OS Ljubljana** načrtujejo 13.891 zaposlitev. Med poklici bodo najbolj iskani:

- delavci za preprosta dela v predelovalnih dejavnostih, d. n.,
- prodajalci,
- skladiščniki in uradniki za nabavo in prodajo,
- čistilci, strežniki in gospodinjski pomočniki v uradih, hotelih in drugih ustanovah,
- komercialni zastopniki za prodajo,
- vozniki težkih tovornjakov in vlačilcev,
- natakarji,
- poklici za zdravstveno in socialno oskrbo na domu,
- varnostniki in
- strokovnjaki za razvoj kadrov in karierno svetovanje.

Za **OS Maribor** je napovedanih 4.190 zaposlitev, med katerimi so na prvih mestih naslednji poklici:

- varilci,
- orodjarji,
- elektroinštalaterji,
- pripravljavci in monterji kovinskih konstrukcij,
- vozniki težkih tovornjakov in vlačilcev,

- usmerjevalci in raznašalci pošte,
- monterji in serviserji vodovodnih, plinskih inštalacij in naprav,
- elektromehaniki,
- varnostniki,
- čistilci, strežniki in gospodinjski pomočniki v uradih, hotelih in drugih ustanovah ter
- delavci za preprosta dela pri nizkih gradnjah.

Na območju **OS Murska Sobota** so delodajalci napovedali 1.418 zaposlitev. Najbolj iskani bodo naslednji poklici:

- delavci za preprosta dela pri visokih gradnjah,
- poklici za zdravstveno in socialno oskrbo na domu,
- zidarji,
- vozniki težkih tovornjakov in vlačilcev,
- upravljavci strojev za zemeljska dela,
- monterji in serviserji vodovodnih, plinskih inštalacij in naprav,
- strokovnjaki za socialno delo in svetovanje,
- delavci za preprosta dela v predelovalnih dejavnostih, d. n.,
- čistilci, strežniki in gospodinjski pomočniki v uradih, hotelih in drugih ustanovah,
- varilci in
- strokovni sodelavci za zdravstveno nego.

Delodajalci s sedežem v **OS Nova Gorica** so napovedali 1.409 zaposlitev. Med prvih 10 najpogosteje iskanih poklicev sodijo:

- vozniki težkih tovornjakov in vlačilcev,
- elektromehaniki,
- natakarji,
- varilci,
- učitelji razrednega pouka,
- kuharji,
- delavci za preprosta dela v predelovalnih dejavnostih, d. n.,
- vozniki avtobusov,
- delavci za preprosta dela pri visokih gradnjah in
- bolničarji negovalci v zavodih.

Za **OS Novo mesto** je bilo napovedanih 1.319 zaposlitev. Med najpogosteje iskane poklice se umeščajo:

- vzgojitelji in pomočniki vzgojiteljev predšolskih otrok,
- vozniki težkih tovornjakov in vlačilcev,
- upravljavci strojev za proizvodnjo plastičnih izdelkov,
- delavci za preprosta dela v predelovalnih dejavnostih, d. n.,
- mizarji,
- delavci za preprosta dela pri visokih gradnjah,
- inženirji strojništva,
- predmetni učitelji v osnovni šoli,
- upravljavci procesnih strojev in naprav za kemijsko predelavo in proizvodnjo kemijskih izdelkov,

- učitelji razrednega pouka in
- kuharji.

Anketirani delodajalci s sedežem v **OS Ptuj** so napovedali 1.835 zaposlitev. Med najbolj iskane poklice so umeščeni:

- elektroinštalaterji,
- varilci,
- delavci za preprosta dela v predelovalnih dejavnostih, d. n.,
- pripravljavci in monterji kovinskih konstrukcij,
- orodjarji,
- upravljavci procesnih strojev za pridobivanje in obdelavo kovin,
- poklici za zdravstveno in socialno oskrbo na domu,
- monterji in serviserji vodovodnih, plinskih inštalacij in naprav,
- vozniki težkih tovornjakov in vlačilcev,
- drugi delavci delavke za preprosta dela, d. n. ter
- mehaniki in serviserji kmetijskih, industrijskih in drugih strojev.

Na območju **OS Sevnica** delodajalci napovedujejo 1.068 zaposlitev. Najbolj iskani bodo naslednji poklici:

- elektroinštalaterji,
- čistilci, strežniki in gospodinjski pomočniki v uradih, hotelih in drugih ustanovah,
- poklici za zdravstveno in socialno oskrbo na domu,
- delavci za preprosta dela pri nizkih gradnjah,
- prodajalci,
- delavci za preprosta dela v predelovalnih dejavnostih, d. n.,
- vozniki težkih tovornjakov in vlačilcev,
- natarjarji,
- mehaniki in serviserji kmetijskih, industrijskih in drugih strojev ter
- orodjarji.

Za najmanjšo OS, **OS Trbovlje**, delodajalci skupaj napovedujejo 508 zaposlitev. Med poklici so na prvih mestih:

- orodjarji,
- varilci,
- zidarji,
- upravljavci steklarskih, keramičnih in podobnih strojev in naprav,
- učitelji razrednega pouka,
- upravljavci strojev za pripravo vlaken, predenje, previjanje,
- čistilci, strežniki in gospodinjski pomočniki v uradih, hotelih in drugih ustanovah,
- tehniki za strojništvo,
- kurirji, dostavljavci ter
- vozniki težkih tovornjakov in vlačilcev.

Delodajalci s sedežem v **OS Velenje** napovedujejo 2.063 zaposlitev. Na prvih mestih po pogostnosti so:

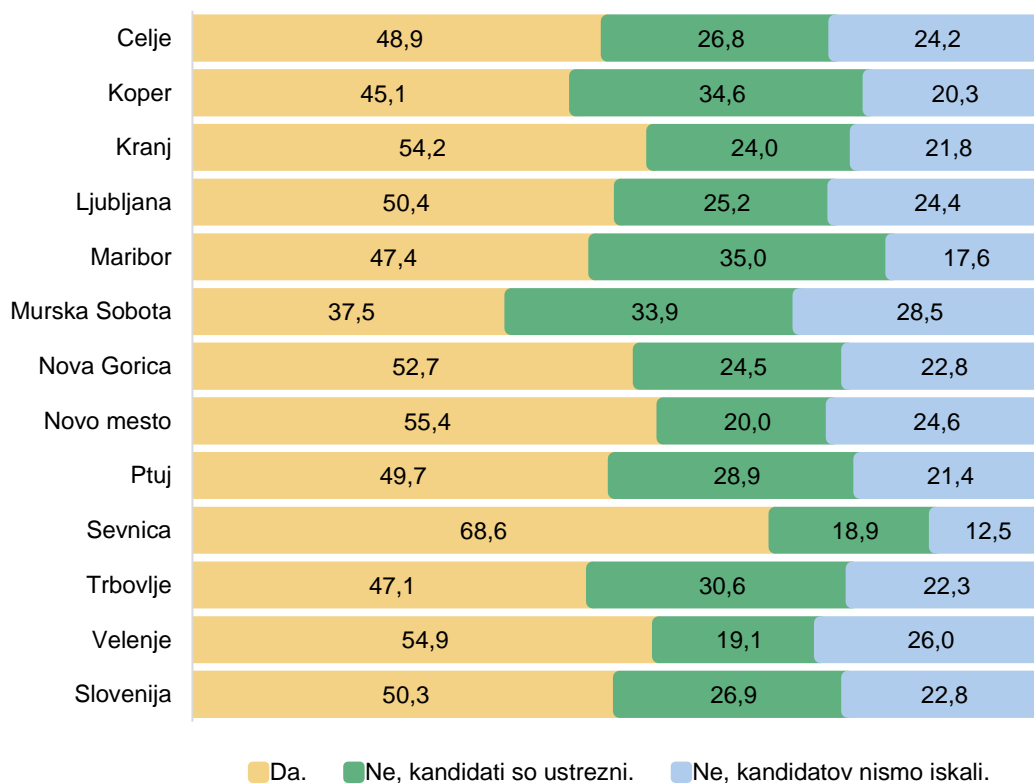
- zidarji,

- delavci za preprosta dela v predelovalnih dejavnostih, d. n.,
- izolaterji,
- varilci,
- rudarji, kamnolomci,
- strugarji,
- poklici za zdravstveno in socialno oskrbo na domu,
- sestavljavci električne in elektronske opreme,
- strokovni sodelavci za zdravstveno nego ter
- vozniki težkih tovornjakov in vlačilcev.

Težave delodajalcev z iskanjem ustreznega kadra

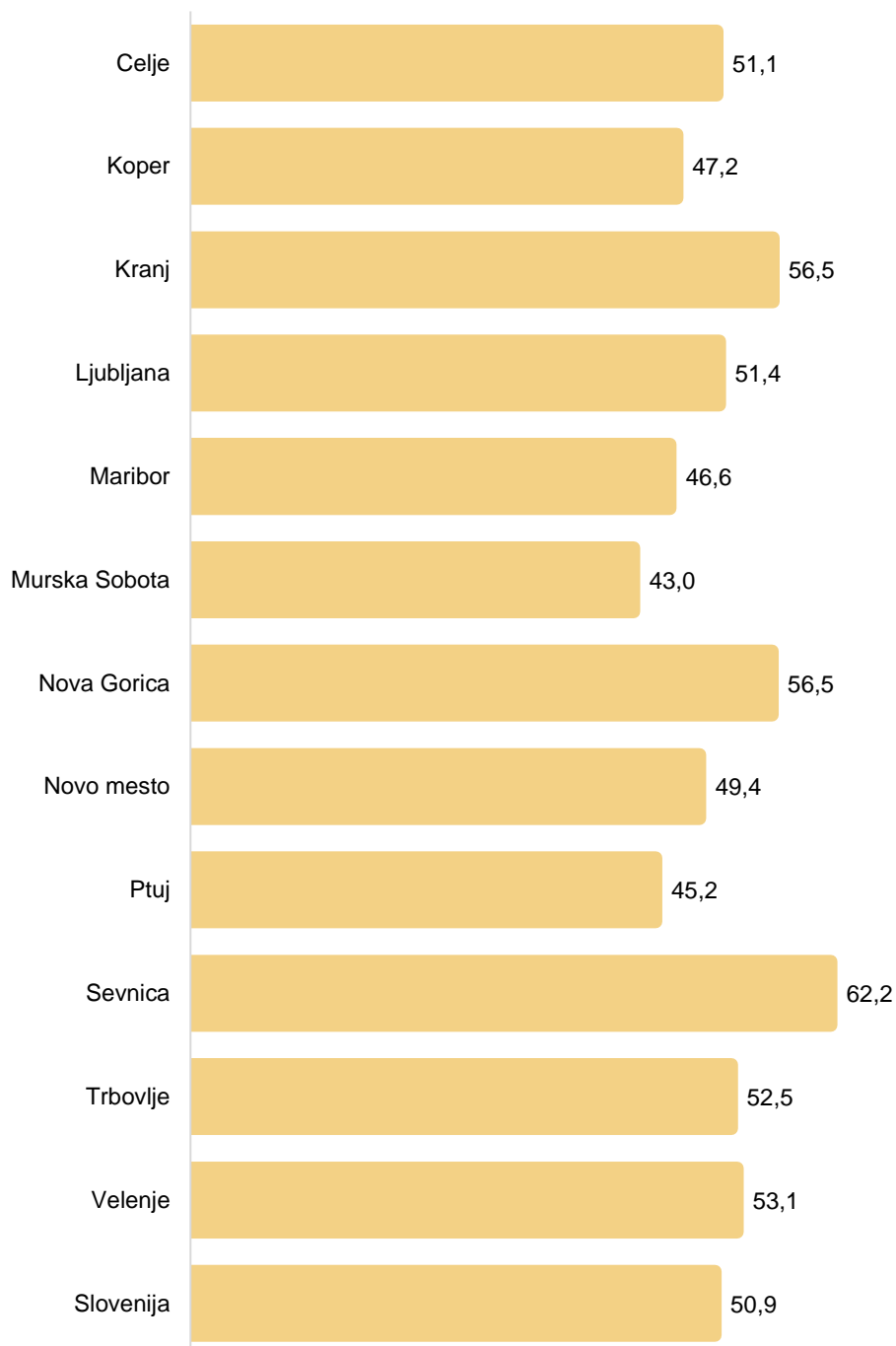
V naslednjem grafu so prikazani deleži delodajalcev, glede na to, ali so se v zadnjih 6 mesecih pred izvedbo Napovednika zaposlovanja soočili s težavami pri iskanju ustreznega kadra, struktura je prikazana po OS sedeža poslovnega subjekta. Največ delodajalcev je imelo težave z iskanjem ustreznega kadra na območju OS Sevnica, kar 68,6 % delodajalcev je poročalo o težavah. Sledita OS Novo mesto (55,4 %) in OS Velenje (54,9 %), blizu pa je tudi OS Kranj, kjer je delež 54,2 %. V OS z najnižjim deležem težav pri iskanju kadra, to je v OS Murska Sobota, je dobra tretjina (37,5 %) delodajalcev poročala o teh težavah. Delodajalci iz OS Maribor so dosegli najvišji delež v odgovorih, da so bili kandidati ustrezni (35,0 %), najvišji delež delodajalcev, ki niso iskali kadra pa je bil v OS Murska Sobota (28,5 %).

Graf 4: Težave delodajalcev z iskanjem kadra



Delež delodajalcev, ki v prihodnje pričakujejo težave pri iskanju delavcev, je največji v OS Sevnica in znaša slabi dve tretjini anketiranih delodajalcev (62,2 %). Sledijo delodajalci iz OS Nova Gorica in OS Kranj (vsaka 56,5 %). Najnižji odstotek delodajalcev, ki v prihodnosti pričakuje težave z iskanjem ustreznega kadra je v OS Murska Sobota (43,0 %).

Graf 5: Delež delodajalcev, ki pričakujejo težave z iskanjem ustreznega kadra v prihodnje



Poklici, v katerih je največ težav z iskanjem delavcev, po OS

V nadaljevanju sledi kratek pregled OS po poklicih, za katere so anketirani delodajalci navedli, da so imeli težave z iskanjem ustreznih kandidatov. Za vsako OS je v povzetku izpostavljenih 10 poklicev³ (natančneje poklicnih skupin), pri katerih so imeli delodajalci največ težav z iskanjem ustreznega kadra.

Za nacionalni nivo velja, da so delodajalci imeli največ težav z iskanjem kadra za naslednjih 20 poklicnih skupin:

1. varilci
2. vozniki težkih tovornjakov in vlačilcev
3. delavci za preprosta dela v predelovalnih dejavnostih, d. n.
4. vozniki avtobusov.
5. elektroinštalaterji
6. čistilci, strežniki in gospodinjski pomočniki v uradih, hotelih in drugih ustanovah
7. natakarji
8. strokovnjaki za svetovanje in organizacijo vzgojno-izobraževalnega dela
9. kuharji
10. prodajalci
11. skladiščniki in uradniki za nabavo in prodajo
12. pripravljavci in monterji kovinskih konstrukcij
13. zidarji
14. poklici za zdravstveno in socialno oskrbo na domu
15. delavci za preprosta dela pri visokih gradnjah
16. orodjarji
17. bolničarji negovalci v zavodih
18. strokovnjaki za zdravstveno nego
19. varnostniki
20. strugarji

V **OS Celje** so imeli anketirani delodajalci največ težav z iskanjem kandidatov za naslednje poklice:

- vozniki težkih tovornjakov in vlačilcev,
- prodajalci,
- varilci,
- skladiščniki in uradniki za nabavo in prodajo,
- kuharji,
- strugarji,
- natakarji,
- zidarji,
- strokovnjaki za zdravstveno nego ter
- mesarji.

³ Če ima 11. zaporedni poklic enako število vnosov težav z iskanjem ustreznega kadra, kot velja za 10. zapis, je naveden tudi 11. vnos, kar enako velja za naslednje vnose.

V **OS Koper** so imeli anketirani delodajalci največ težav z iskanjem kandidatov za naslednje poklice:

- natakarji,
- kuharji,
- delavci za preprosta dela pri visokih gradnjah,
- čistilci, strežniki in gospodinjski pomočniki v uradih, hotelih in drugih ustanovah,
- predmetni učitelji v osnovni šoli,
- bolničarji negovalci v zavodih,
- delavci za ročno pakiranje,
- strokovnjaki za svetovanje in organizacijo vzgojno-izobraževalnega dela,
- delavci za preprosta dela pri nizkih gradnjah in
- učitelji razrednega pouka.

V **OS Kranj** so imeli anketirani delodajalci največ težav z iskanjem kandidatov za naslednje poklice:

- vozniki avtobusov,
- delavci za preprosta dela v predelovalnih dejavnostih, d. n.,
- vozniki težkih tovornjakov in vlačilcev,
- sestavljavci strojev, naprav in izdelkov, d. n.,
- delavci za preprosta prekladalna dela,
- čistilci, strežniki in gospodinjski pomočniki v uradih, hotelih in drugih ustanovah,
- kuharji,
- delavci za preprosta dela pri nizkih gradnjah,
- skladiščniki in uradniki za nabavo in prodajo ter
- strokovnjaki za zdravstveno nego.

V **OS Ljubljana** so imeli anketirani delodajalci največ težav z iskanjem kandidatov za naslednje poklice:

- strokovnjaki za svetovanje in organizacijo vzgojno-izobraževalnega dela,
- delavci za preprosta dela v predelovalnih dejavnostih, d. n.,
- skladiščniki in uradniki za nabavo in prodajo,
- vozniki težkih tovornjakov in vlačilcev,
- čistilci, strežniki in gospodinjski pomočniki v uradih, hotelih in drugih ustanovah,
- prodajalci,
- natakarji,
- zidarji,
- varnostniki in
- kuharji.

V **OS Maribor** so imeli anketirani delodajalci največ težav z iskanjem kandidatov za naslednje poklice:

- varilci,
- vozniki težkih tovornjakov in vlačilcev,
- orodjarji,
- usmerjevalci in raznašalci pošte,
- elektroinštalaterji,
- pripravljavci in monterji kovinskih konstrukcij,
- elektromehaniki,
- monterji in serviserji klimatskih in hladilnih naprav,
- čistilci, strežniki in gospodinjski pomočniki v uradih, hotelih in drugih ustanovah ter

- prodajalci.

V **OS Murska Sobota** so imeli anketirani delodajalci največ težav z iskanjem kandidatov za naslednje poklice:

- delavci za preprosta dela pri visokih gradnjah,
- poklici za zdravstveno in socialno oskrbo na domu,
- blagajniki, prodajalci vstopnic,
- kuharji,
- varilci,
- delavci za preprosta dela v predelovalnih dejavnostih, d. n.,
- drugi delavci delavke za preprosta dela, d. n.,
- gradbinci zaključnih del, d. n.,
- upravljavci strojev za zemeljska dela in
- natararji.

V **OS Nova Gorica** so imeli anketirani delodajalci največ težav z iskanjem kandidatov za naslednje poklice:

- vozniki težkih tovornjakov in vlačilcev,
- natararji,
- čistilci, strežniki in gospodinjski pomočniki v uradih, hotelih in drugih ustanovah,
- vozniki avtobusov,
- kuharji,
- elektromehaniki,
- učitelji glasbe v glasbenih šolah, zasebni vaditelji glasbe,
- gradbinci, d. n.,
- učitelji razrednega pouka,
- predmetni učitelji v osnovni šoli,
- bolničarji negovalci v zavodih ter
- delavci za preprosta dela v predelovalnih dejavnostih, d. n.

V **OS Novo mesto** so imeli anketirani delodajalci največ težav z iskanjem kandidatov za naslednje poklice:

- upravljavci strojev za proizvodnjo plastičnih izdelkov,
- mizarji,
- delavci za preprosta dela pri visokih gradnjah,
- vzgojitelji in pomočniki vzgojiteljev predšolskih otrok,
- vozniki težkih tovornjakov in vlačilcev,
- kuharji,
- varnostniki,
- varilci,
- predmetni učitelji v osnovni šoli ter
- upravljavci lesnoobdelovalnih strojev.

V **OS Ptuj** so imeli anketirani delodajalci največ težav z iskanjem kandidatov za naslednje poklice:

- elektroinštalaterji,
- varilci,
- pripravljavci in monterji kovinskih konstrukcij,

- orodjarji,
- upravljavci procesnih strojev za pridobivanje in obdelavo kovin,
- poklici za zdravstveno in socialno oskrbo na domu,
- monterji in serviserji vodovodnih, plinskih inštalacij in naprav,
- vozniki težkih tovornjakov in vlačilcev,
- mehaniki in serviserji kmetijskih, industrijskih in drugih strojev ter
- zdravstveni strokovnjaki, d. n.

V **OS Sevnica** so imeli anketirani delodajalci največ težav z iskanjem kandidatov za naslednje poklice:

- čistilci, strežniki in gospodinjski pomočniki v uradih, hotelih in drugih ustanovah,
- elektroinštalaterji,
- delavci za preprosta dela pri nizkih gradnjah,
- vozniki težkih tovornjakov in vlačilcev,
- delavci za preprosta dela v predelovalnih dejavnostih, d. n.,
- natarji,
- upravljavci težkih tovornjakov z dvigalom,
- varnostniki,
- poklici za zdravstveno in socialno oskrbo na domu ter
- prodajalci.

V **OS Trbovlje** so imeli anketirani delodajalci največ težav z iskanjem kandidatov za naslednje poklice:

- orodjarji,
- zidarji,
- upravljavci strojev za pripravo vlaken, predenje, previjanje,
- čistilci, strežniki in gospodinjski pomočniki v uradih, hotelih in drugih ustanovah,
- učitelji razrednega pouka,
- varilci,
- predmetni učitelji v osnovni šoli,
- varnostniki,
- upravljavci steklarskih, keramičnih in podobnih strojev in naprav ter
- drugi čistilci.

V **OS Velenje** so imeli anketirani delodajalci največ težav z iskanjem kandidatov za naslednje poklice:

- delavci za preprosta dela v predelovalnih dejavnostih, d. n.,
- zidarji,
- varilci,
- strugarji,
- vozniki težkih tovornjakov in vlačilcev,
- natarji,
- strokovnjaki za socialno delo in svetovanje,
- poklici za zdravstveno in socialno oskrbo na domu,
- čistilci, strežniki in gospodinjski pomočniki v uradih, hotelih in drugih ustanovah,
- kuharji ter
- bolničarji negovalci v zavodih.

Povzetek rezultatov

Pregled ocen gibanja povpraševanja po izdelkih ali storitvah v naslednjih 6 mesecih po OS pokaže, da so najbolj optimistični delodajalci iz OS Novo mesto, ki v 29,7 % primerov napovedujejo porast povpraševanja po njihovih izdelkih ali storitvah. Najmanjši delež delodajalcev, ki pričakuje porast, je v OS Ptuj (21,1 %), v OS Trbovlje pa je najvišji delež delodajalcev napovedal, da se povpraševanje ne bo spremenilo (66,5 %). Največji upad povpraševanja napovedujejo delodajalci iz OS Velenje (16,8 %).

Največjo napovedano rast zaposlenosti so napovedali delodajalci iz OS Ptuj (4,5 %), najnižjo rast pa napovedujejo delodajalci iz OS Novo mesto (0,8 %). Napovedano gibanje zaposlenosti je v vseh OS pozitivno, na nacionalni ravni pa znaša 2,3 %.

Skladno s koncentracijo sedežev poslovnih subjektov v večjih mestih, delodajalci iz OS Ljubljana in OS Maribor napovedujejo največ zaposlitev. Delodajalci iz OS Ljubljana napovedujejo okoli 14 tisoč zaposlitev (13.891), kar predstavlja 39,0 % vseh napovedanih zaposlitev. Sledita OS Maribor z napovedanimi 4.190 zaposlitvami (11,8 % vseh zaposlitev) in OS Kranj (3.439 napovedanih zaposlitev). OS Trbovlje po oceni delodajalcev lahko pričakuje 508 zaposlitev, to je najmanj med vsemi OS.

Načrtovane zaposlitve, opredeljene po poklicnih skupinah, pri čemer izpostavljamo prvih 10 poklicnih skupin po pogostnosti, tako kot izpostavljene poklicne skupine, v katerih je zaznanih največ težav z iskanjem delavcev po OS za prvih 10 poklicnih skupin po pogostnosti, odražajo značilnosti lokalnega okolja, ki na eni strani izhajajo iz specifik prevladujočih sektorskih dejavnosti, na drugi strani pa tudi iz razloga sedeža delodajalca, ki napoved odda za celotno Slovenijo, medtem ko so podatki umeščeni v OS, kjer ima delodajalec sedež. Pri manjših OS so, v primerjavi s slovenskim povprečjem, tako lahko opazna večja odstopanja pri najpogostejših napovedanih zaposlitvah in najpogostejših težavah delodajalcev z iskanjem kadra po poklicih.

Pregled deležev delodajalcev s težavami pri iskanju ustreznega kadra po OS pokaže, da so se delodajalci iz OS Sevnica, OS Novo mesto, OS Velenje ter OS Kranj najpogosteje soočali s težavami pri iskanju kadra. Najmanj težav so z iskanjem kadra imeli delodajalci iz OS Murska Sobota, v OS Maribor pa je bilo največ delodajalcev, ki so ocenili, da so bili kandidati za razpisana delovna mesta ustrezni.

Podobno pokažejo tudi primerjave deležev delodajalcev, ki v prihodnje pričakujejo težave z iskanjem kadra po OS. Največ težav z iskanjem kadra v prihodnosti pričakujejo delodajalci iz OS Sevnica, saj jih pričakujejo v malce manj kot dveh tretjinah primerov, medtem ko po ostalih območnih službah v bodoče pričakuje težave okoli polovica delodajalcev.