



Zavod Republike Slovenije
za zaposlovanje

Pregled rezultatov raziskave Napovednik zaposlovanja 2024/II po območnih službah Zavoda RS za zaposlovanje

Zavod RS za zaposlovanje, december 2024

Poročilo je nastalo v okviru projekta Platforma trga dela, ki ga sofinancirata Republika Slovenija in Evropska unija iz Evropskega socialnega sklada, na podlagi Operativnega programa za izvajanje evropske kohezijske politike 2021-2027.



Uvod

Zavod RS za zaposlovanje med delodajalci z 10 ali več zaposlenimi dvakrat letno izvaja raziskavo Napovednik zaposlovanja. Poudarek ankete, ki predstavlja osnovo za kratkoročne napovedi potreb trga dela, se nanaša na dva pomembna vidika zaposlovanja: prvi obsega vpogled v kratkoročne načrte zaposlovanja ali zmanjševanja števila zaposlenih, drugi pa se nanaša na morebitne trenutne in predvidene prihodnje težave delodajalcev pri kadrovanju.

V letošnjem oktobru in novembru smo na Zavodu RS za zaposlovanje izvedli terensko fazo zbiranja podatkov na reprezentativnem vzorcu delodajalcev, ki zaposlujejo 10 ali več delavcev. V anketiranje je bilo zajetih 5.603 podjetij in organizacij, vprašalnik pa je izpolnilo 2.861 vabljenih delodajalcev ter 82 delodajalcev, ki niso bili v vzorcu in so zaposlovali 10 ali več delavcev. Pridobljeni podatki teh 2.943 sodelujočih, ki zaposlujejo 319.994 delavcev so metodološko uteženi, kar pomeni, da ustrezno predstavljajo populacijo, to je delodajalce, ki zaposlujejo 10 ali več delavcev.

Splošni rezultati raziskave, ki se nanašajo na nacionalne podatke, so predstavljeni v poročilu Napovednik zaposlovanja 2024/II – Kaj delodajalci napovedujejo za slovenski trg dela za prvo polovico leta 2025? **Pričujoče poročilo pa predstavlja ključne poudarke rezultatov raziskave po območnih službah.** Pregled je namenjen delodajalcem in drugim akterjem, ki jih zanimajo vprašanja ponudbe in povpraševanja na trgu dela ter težave pri iskanju kadra v lokalnem okolju.

Podatki so uteženi na podlagi značilnosti vzorca, ki velja za območje celotne Slovenije. Anketirani delodajalci so umeščeni na območje posameznih OS¹ po kriteriju sedeža poslovnega subjekta. To v praksi pomeni, da, denimo, večji delodajalci, ki imajo običajno sedež v enem od večjih mest, s svojimi enotami delujejo (in zaposlujejo) tudi znotraj drugih OS, podatki so pa prikazani za OS, v kateri je sedež poslovnega subjekta.

V nadaljevanju so predstavljeni naslednji podatki:

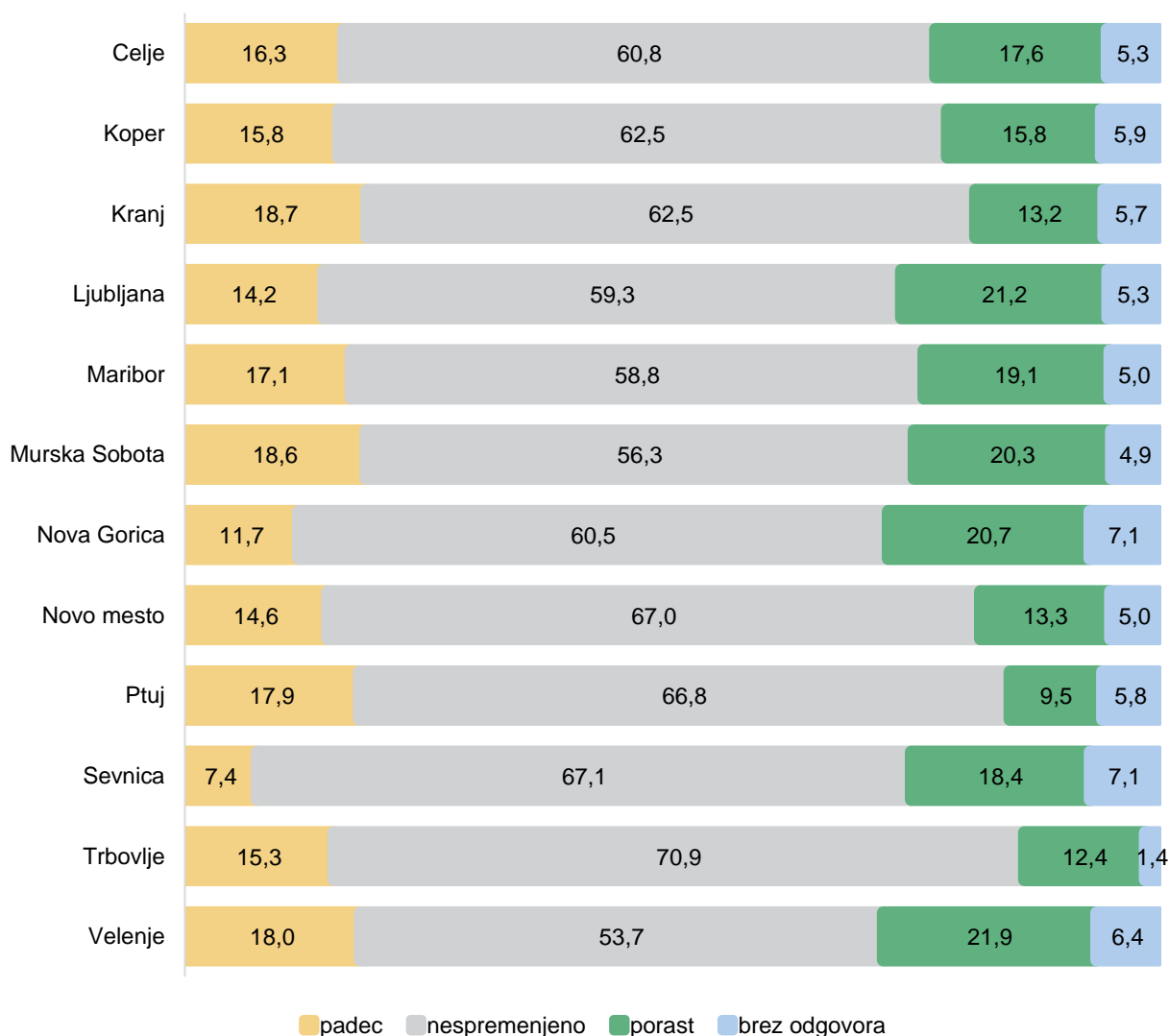
- **Ocena gibanja povpraševanja po izdelkih ali storitvah v naslednjih 6 mesecih po OS.**
- **Napovedana rast zaposlenosti.**
- **Napovedano število zaposlitev po OS.**
- **Načrtovane zaposlitve po OS za prvih 10 poklicnih skupin po pogostnosti.**
- **Deleži delodajalcev s težavami z iskanjem ustreznega kadra po OS.**
- **Poklici, v katerih je zaznanih največ težav z iskanjem delavcev po OS za prvih 10 poklicnih skupin po pogostnosti.**
- **Deleži delodajalcev, ki v prihodnje pričakujejo težave z iskanjem ustreznega kadra po OS.**

¹ Kratico OS uporabljamo za območne službe.

Ocena gibanja povpraševanja po izdelkih ali storitvah v naslednjih 6 mesecih po OS

Najbolj optimistične napovedi glede povpraševanja po izdelkih ali storitvah v naslednjih 6 mesecih so značilne za anketirane delodajalce iz OS Velenje (21,9 %). Sledijo jim delodajalci iz OS Ljubljana, ki porast povpraševanja napovedujejo v 21,2 % primerov, in iz OS Nova Gorica (20,7 %). Najmanjši delež anketirancev pričakuje porast povpraševanja v OS Ptuj (9,5 %), medtem ko je največji delež delodajalcev, ki napovedujejo upad povpraševanja po izdelkih ali storitvah v OS Kranj (18,7 %). Delodajalci, ki napovedujejo, da se bo povpraševanje po njihovih izdelkih ali storitvah v naslednjega pol leta zmanjšalo, predstavljajo 15,6 % anketiranih delodajalcev, na drugi strani porast povpraševanja napoveduje slaba petina (18,5 %). Največjo skupino predstavljajo delodajalci, ki ne pričakujejo sprememb v povpraševanju po njihovih izdelkih ali storitvah (60,5 %), medtem ko 5,5 % sodelujočih v anketi na vprašanje o predvidenem gibanju povpraševanja po izdelkih oz. storitvah ni odgovorilo, največ v OS Nova Gorica in OS Sevnica (vsaka 7,1 %).

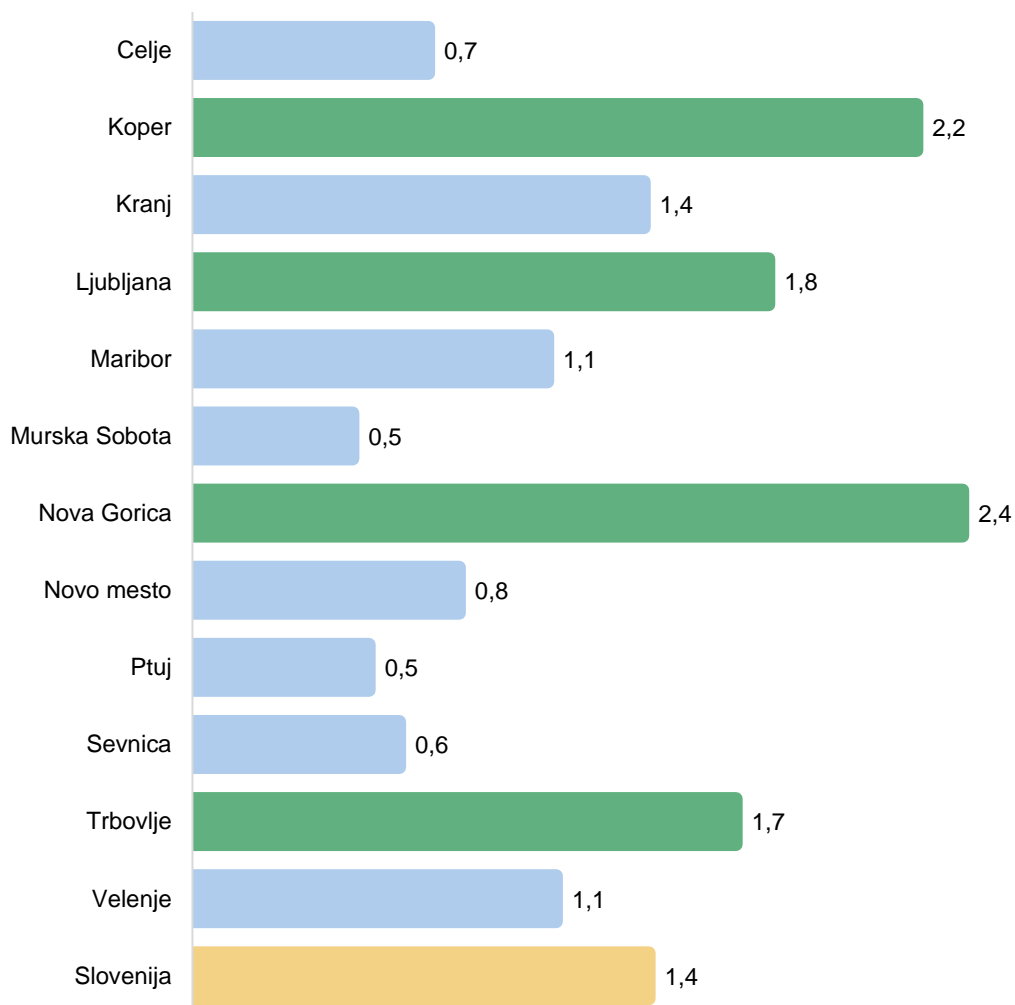
Graf 1: Napovedi glede povpraševanja po izdelkih/storitvah v naslednjih 6 mesecih



Napovedana rast zaposlenosti

Največjo rast zaposlenosti napovedujejo delodajalci iz OS Nova Gorica, v višini 2,4 %, sledita OS Koper (2,2 %) in Ljubljana (1,8 %). Najnižjo rast napovedujejo delodajalci iz OS Murska Sobota in Ptuj (vsaka 0,5 %), ter OS Sevnica (0,6 %). V povprečju so vsi delodajalci skupaj napovedali 1,4 % rast, v nobeni OS pa ni bilo napovedano zmanjšanje zaposlenosti.

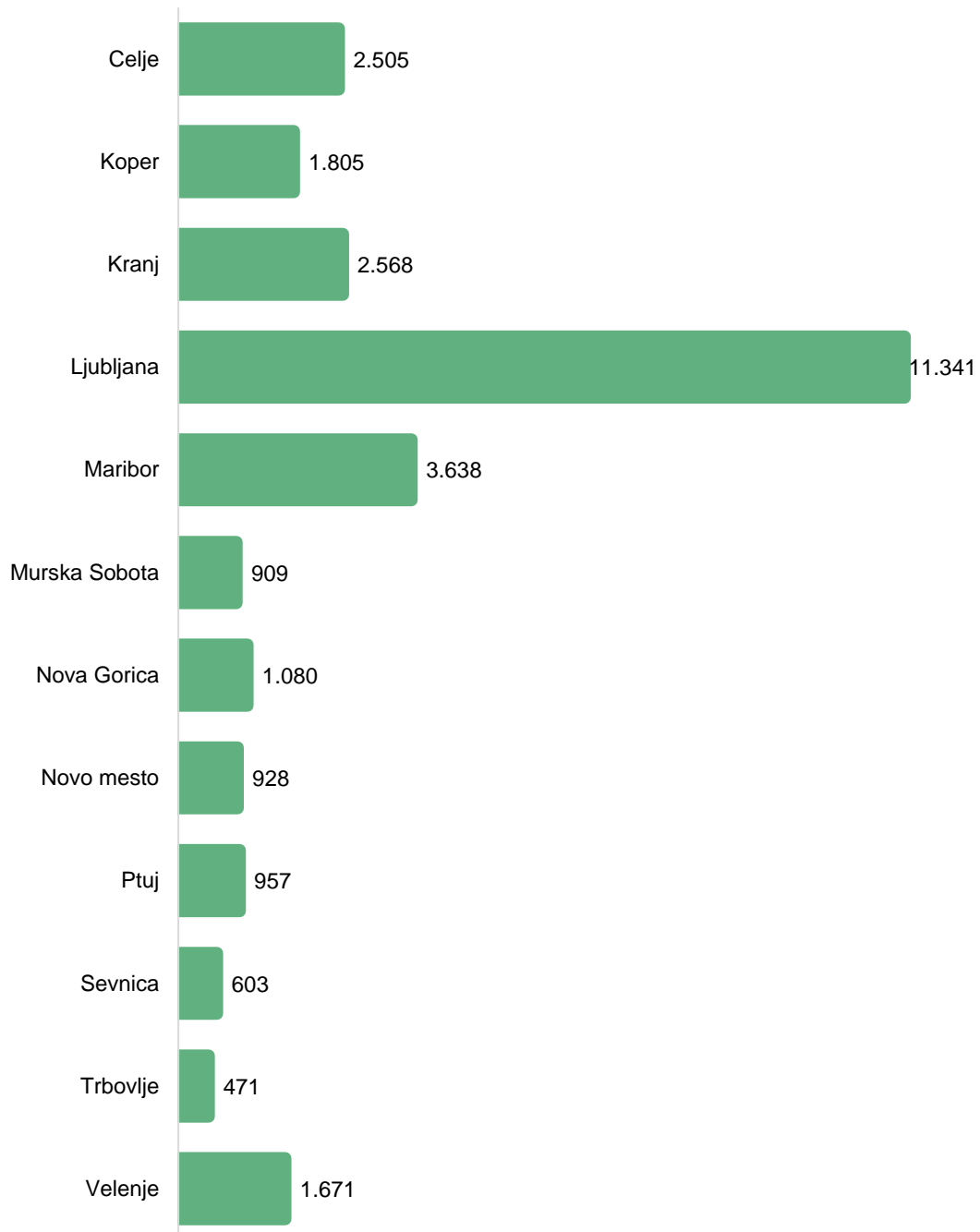
Graf 2: Napovedana rast zaposlenosti



Napovedano število zaposlitev po OS

Največ napovedanih zaposlitev je, skladno z velikostjo območnih služb in s tem številom zaposlenih in koncentracijo sedeža poslovnih subjektov, značilnih za OS Ljubljana (11.341 zaposlitev ali približno 39,8 % vseh napovedanih zaposlitev) in OS Maribor (3.638 zaposlitev ali približno 12,8 % napovedanih zaposlitev).

Graf 3: Napovedano število zaposlitev po OS



Načrtovane zaposlitve po OS

V nadaljevanju so predstavljeni podatki, ki za vsako OS prikazujejo načrtovane zaposlitve za prvih 10² najpogostejših poklicev po OS. OS so predstavljene po abecednem vrstnem redu.

Za nacionalni nivo velja, da se med prvih **20** poklicnih skupin po napovedanih zaposlitvah umeščajo:

1. vozniki težkih tovornjakov in vlačilcev,
2. delavci za preprosta dela v predelovalnih dejavnostih, d. n.,
3. prodajalci,
4. varilci,
5. poklici za zdravstveno in socialno oskrbo na domu,
6. elektroinštalaterji,
7. čistilci, strežniki in gospodinjski pomočniki v uradih, hotelih in drugih ustanovah,
8. natakarji,
9. kuharji,
10. varnostniki,
11. skladiščniki in uradniki za nabavo in prodajo
12. zidarji,
13. vozniki avtobusov,
14. mehaniki in serviserji kmetijskih, industrijskih in drugih strojev,
15. vozniki osebnih vozil, taksijev in lahkih dostavnih vozil,
16. strokovni sodelavci za zdravstveno nego,
17. strokovnjaki za zdravstveno nego,
18. orodjarji,
19. bolničarji negovalci v zavodih ter
20. vzgojitelji in pomočniki predšolskih otrok.

Na območju **OS Celje** anketirani delodajalci načrtujejo 2.505 zaposlitev, med katerimi so po pogostnosti na prvih mestih:

- prodajalci,
- vozniki težkih tovornjakov in vlačilcev,
- zidarji,
- varilci,
- natakarji,
- poklici za zdravstveno in socialno oskrbo na domu,
- delavci za preprosta dela v predelovalnih dejavnostih, d. n.,
- elektromehaniki,
- mesarji ter
- pripravljavci in monterji kovinskih konstrukcij.

² Če ima 11. zaporedni poklic enako število vnosov napovedanih zaposlitev, kot velja za 10. zapis, je naveden tudi 11. vnos, kar enako velja za naslednje vnose.

Na območju **OS Koper** anketirani delodajalci načrtujejo 1.805 zaposlitev, med katerimi je največ zaposlitev predvidenih v naslednjih poklicih na prvih 10. mestih:

- vozniki osebnih vozil, taksijev in lahkih dostavnih vozil,
- čistilci, strežniki in gospodinjski pomočniki v uradih, hotelih in drugih ustanovah,
- natakarji,
- polirci, brusilci, ostrilci,
- vzgojitelji in pomočniki vzgojiteljev predšolskih otrok,
- kuharji,
- delavci za preprosta dela v predelovalnih dejavnostih, d. n.,
- poklici za zdravstveno in socialno oskrbo na domu,
- mehaniki in serviserji kmetijskih, industrijskih in drugih strojev,
- delavci za preprosta dela pri visokih gradnjah in
- strugarji.

Delodajalci, ki imajo sedež v **OS Kranj**, načrtujejo 2.568 zaposlitev, med katerimi bodo najbolj iskani naslednji poklici:

- vozniki težkih tovornjakov in vlačilcev,
- vozniki avtobusov,
- poklici za zdravstveno in socialno oskrbo na domu,
- delavci za preprosta dela v predelovalnih dejavnostih, d. n.,
- mehaniki in serviserji kmetijskih, industrijskih in drugih strojev,
- kuharji,
- sestavljavci strojev, naprav in izdelkov, d. n.,
- prodajalci,
- natakarji in strokovnjaki za zdravstveno nego.

Delodajalci s sedežem v **OS Ljubljana** načrtujejo 11.341 zaposlitev. Med poklici bodo najbolj iskani:

- prodajalci,
- delavci za preprosta dela v predelovalnih dejavnostih, d. n.,
- vozniki težkih tovornjakov in vlačilcev,
- varnostniki,
- skladiščniki in uradniki za nabavo in prodajo,
- čistilci, strežniki in gospodinjski pomočniki v uradih, hotelih in drugih ustanovah,
- poklici za zdravstveno in socialno oskrbo na domu,
- komercialni zastopniki za prodajo,
- kuharji ter
- strokovnjaki za računovodstvo in revizijo.

Za **OS Maribor** je napovedanih 3.638 zaposlitev, med katerimi so na prvih mestih naslednji poklici:

- varilci,
- usmerjevalci in raznašalci,
- elektroinštalaterji,
- monterji in serviserji vodovodnih, plinskih inštalacij in naprav,
- orodjarji,

- poklici za zdravstveno in socialno oskrbo na domu,
- vozniki težkih tovornjakov in vlačilcev,
- pripravljavci in monterji kovinskih konstrukcij,
- zidarji ter
- varnostniki.

Na območju **OS Murska Sobota** so delodajalci napovedali 909 zaposlitev. Najbolj iskani bodo naslednji poklici:

- delavci za preprosta vrtnarska in hortikultura dela,
- mesarji,
- poklici za zdravstveno in socialno oskrbo na domu,
- kuharji,
- predmetni učitelji v osnovni šoli,
- natararji,
- kuhinjski pomočniki,
- tesarji,
- strokovnjaki za socialno delo in svetovanje in
- krovci.

Delodajalci s sedežem v **OS Nova Gorica** so napovedali 1.080 zaposlitev. Med prvih 10 najpogosteje iskanih poklicev sodijo:

- vozniki težkih tovornjakov in vlačilcev,
- delavci za preprosta dela v predelovalnih dejavnostih, d. n.,
- upravljavci strojev za proizvodnjo prehrabnih in podobnih izdelkov,
- komercialni zastopniki za prodajo,
- mehaniki in serviserji kmetijskih, industrijskih in drugih strojev,
- čistilci, strežniki in gospodinjski pomočniki v uradih, hotelih in drugih ustanovah,
- razvijalci programske opreme,
- bolničarji negovalci v zavodih,
- natararji in
- strugarji.

Za **OS Novo mesto** je bilo napovedanih 928 zaposlitev. Med najpogosteje iskane poklice se umeščajo:

- delavci za preprosta dela v predelovalnih dejavnostih, d. n.,
- strokovnjaki za zdravstveno nego,
- čistilci, strežniki in gospodinjski pomočniki v uradih, hotelih in drugih ustanovah
- kuharji,
- natararji,
- upravljavci procesnih strojev in naprav za kemijsko predelavo in proizvodnjo kemijskih izdelkov,
- vozniki težkih tovornjakov in vlačilcev,
- polagalci podov,
- prodajalci in
- učitelji razrednega pouka.

Anketirani delodajalci s sedežem v **OS Ptuj** so napovedali 957 zaposlitev. Med najbolj iskane poklice so umeščeni:

- vozniki težkih tovornjakov in vlačilcev,
- elektroinštalaterji,
- elektromehaniki,
- delavci za preprosta poljedelska dela,
- strugarji,
- zidarji,
- varilci,
- monterji in serviserji vodovodnih, plinskih inštalacij in naprav,
- orodjarji in
- natakarji.

Na območju **OS Sevnica** delodajalci napovedujejo 603 zaposlitve. Najbolj iskani bodo naslednji poklici:

- orodjarji,
- kuharji,
- strokovnjaki za zdravstveno nego,
- upravljavci strojev za zemeljska dela,
- bolničarji negovalci v zavodih,
- elektroinštalaterji,
- poklici za zdravstveno in socialno oskrbo na domu,
- varilci,
- skladiščniki in uradniki za nabavo in prodajo ter
- izvajalci suhomontažne gradnje in štukaterji.

Za najmanjšo OS, **OS Trbovlje**, delodajalci skupaj napovedujejo 471 zaposlitev. Med poklici so na prvih mestih:

- elektroinštalaterji,
- orodjarji,
- varilci,
- upravljavci strojev za pripravo vlaken, predenje, previjanje,
- vozniki težkih tovornjakov in vlačilcev,
- skladiščniki in uradniki za nabavo in prodajo,
- natakarji,
- upravljavci steklarskih, keramičnih in podobnih strojev in naprav,
- bolničarji negovalci v zavodih,
- delavci za preprosta dela v predelovalnih dejavnostih in
- kuharji.

Delodajalci s sedežem v **OS Velenje** napovedujejo 1.671 zaposlitev. Na prvih mestih po pogostnosti so:

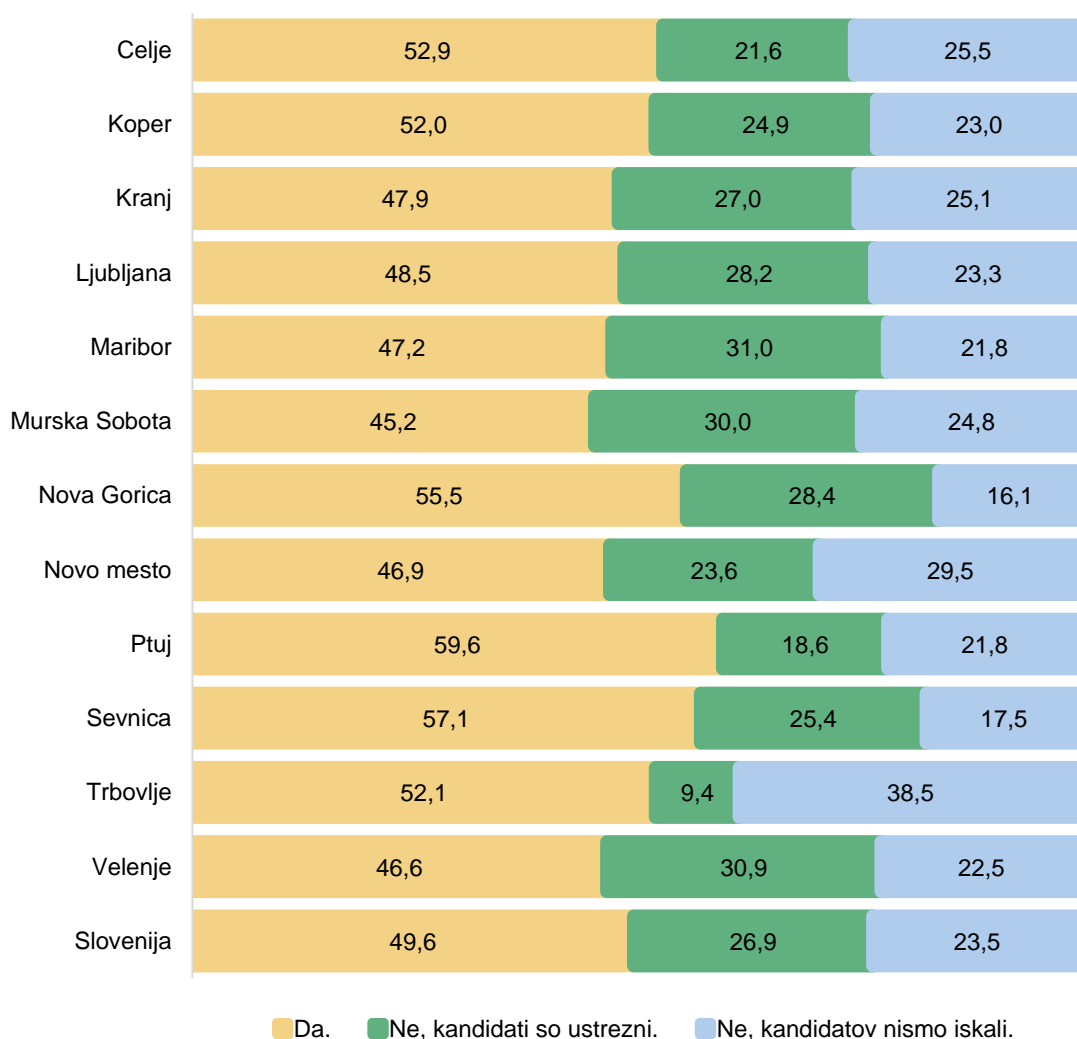
- delavci za preprosta dela v predelovalnih dejavnostih, d. n.,
- elektroinštalaterji,
- strokovni sodelavci za zdravstveno nego,
- vozniki težkih tovornjakov in vlačilcev,
- čistilci, strežniki in gospodinjski pomočniki v uradih, hotelih in drugih ustanovah,

- zdravniki specialisti,
- varilci,
- tesarji,
- razvijalci programske opreme in
- delavci za preprosta dela pri nizkih gradnjah.

Težave delodajalcev z iskanjem ustreznega kadra

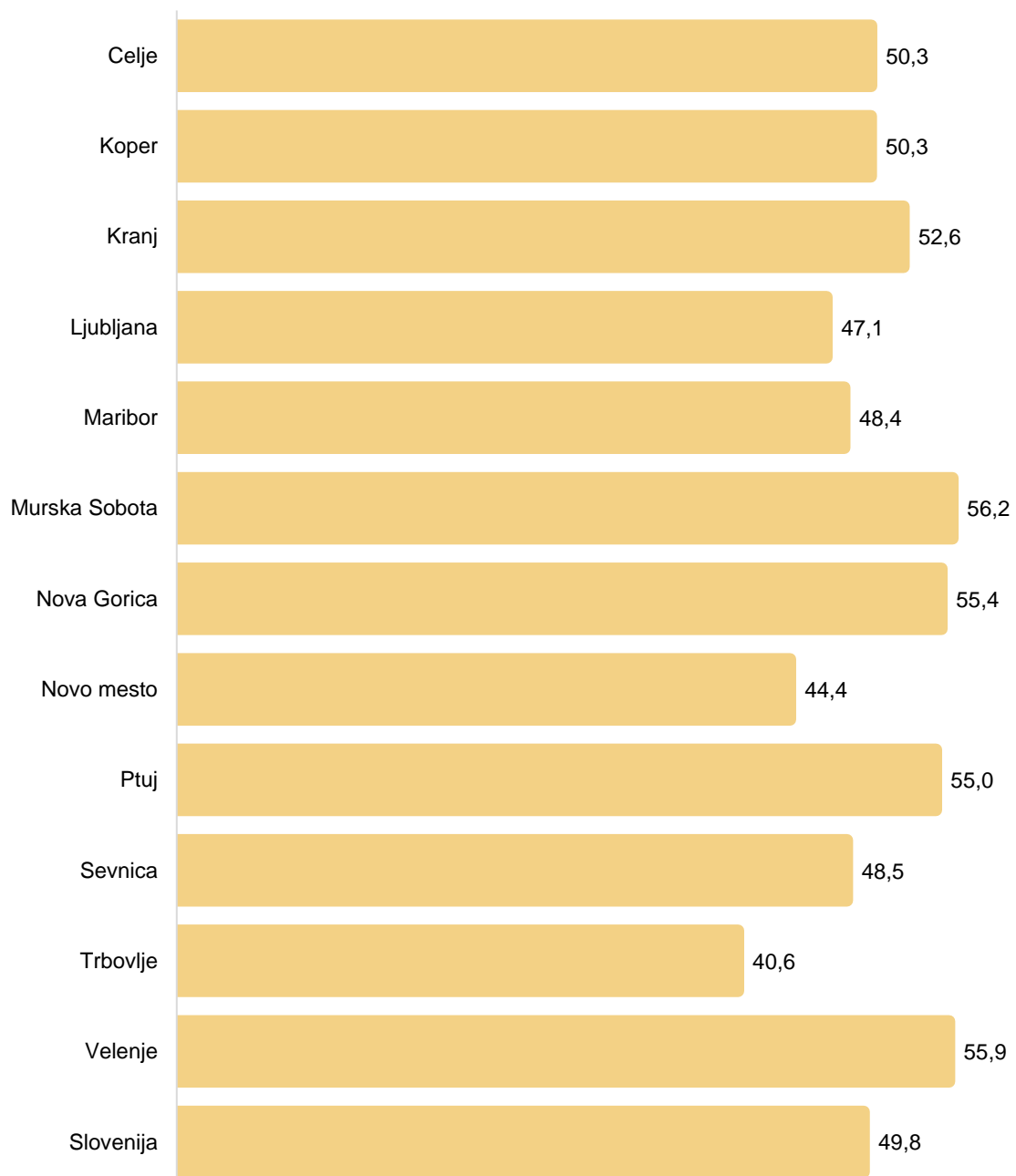
V naslednjem grafu so prikazani deleži delodajalcev, glede na to, ali so se v zadnjih 6 mesecih pred izvedbo Napovednika zaposlovanja soočili s težavami pri iskanju ustreznega kadra. Struktura je prikazana po OS sedeža poslovnega subjekta. Največ delodajalcev je imelo težave z iskanjem ustreznega kadra na območju OS Ptuj, kjer je kar 59,6 % delodajalcev poročalo o težavah. Sledita OS Sevnica (57,1 %) in OS Nova Gorica (55,5 %). V OS z najnižjim deležem težav pri iskanju kadra, v OS Murska Sobota, je dobra tretjina (45,2 %) delodajalcev poročala o teh težavah. Delodajalci iz OS Maribor so dosegli najvišji delež v odgovorih, da so bili kandidati ustrezni (31,0 %), najvišji delež delodajalcev, ki poroča, da niso iskali kadra pa je bil v OS Trbovlje (38,5 %).

Graf 4: Težave delodajalcev z iskanjem kadra



Delež delodajalcev, ki v prihodnje pričakujejo težave pri iskanju delavcev, je največji v OS Murska Sobota in znaša več kot polovico anketiranih delodajalcev (56,2 %). Sledijo delodajalci iz OS Velenje (55,9 %) in OS Nova Gorica (55,4 %). Najnižji odstotek delodajalcev, ki v prihodnosti pričakuje težave z iskanjem ustreznega kadra, je v OS Trbovlje (40,6 %).

Graf 5: Delež delodajalcev, ki pričakujejo težave z iskanjem ustreznega kadra v prihodnje



Poklici, v katerih je največ težav z iskanjem delavcev, po OS

V nadaljevanju sledi kratek pregled OS po poklicih, za katere so anketirani delodajalci navedli, da so imeli težave z iskanjem ustreznih kandidatov. Za vsako OS je v povzetku izpostavljenih 10 poklicev³ (natančneje poklicnih skupin), pri katerih so imeli delodajalci največ težav z iskanjem ustreznega kadra.

Za nacionalni nivo velja, da so delodajalci imeli največ težav z iskanjem kadra za naslednjih 20 poklicnih skupin:

1. vozniki težkih tovornjakov in vlačilcev
2. delavci za preprosta dela v predelovalnih dejavnostih, d. n.
3. prodajalci
4. varilci
5. kuharji
6. natakarji
7. poklici za zdravstveno in socialno oskrbo na domu
8. orodjarji
9. čistilci, strežniki in gospodinjski pomočniki v uradih, hotelih in drugih ustanovah
10. vozniki osebnih vozil, taksijev in lahkih dostavnih vozil
11. bolničarji negovalci v zavodih
12. vozniki avtobusov
13. elektroinštalaterji
14. predmetni učitelji v osnovni šoli
15. skladiščniki in uradniki za nabavo in prodajo
16. pripravljavci in monterji kovinskih konstrukcij
17. zidarji
18. strokovnjaki za zdravstveno nego
19. strugarji
20. varnostniki

V **OS Celje** so imeli anketirani delodajalci največ težav z iskanjem kandidatov za naslednje poklice:

- prodajalci,
- vozniki težkih tovornjakov in vlačilcev,
- zidarji,
- varilci,
- delavci za preprosta dela v predelovalnih dejavnostih, d. n.,
- kuharji,
- mesarji,
- natakarji,
- betonerji in
- strugarji.

V **OS Koper** so imeli anketirani delodajalci največ težav z iskanjem kandidatov za naslednje poklice:

- vozniki osebnih vozil, taksijev in lahkih dostavnih vozil,

³ Če ima 11. zaporedni poklic enako število vnosov težav z iskanjem ustreznega kadra, kot velja za 10. zapis, je naveden tudi 11. vnos, kar enako velja za naslednje vnose.

- kuharji,
- natakarji,
- čistilci, strežniki in gospodinjski pomočniki v uradih, hotelih in drugih ustanovah,
- prodajalci,
- strugarji,
- vozniki težkih tovornjakov in vlačilcev,
- predmetni učitelji v osnovni šoli,
- delavci za preprosta dela pri nizkih gradnjah in
- inženirji gradbeništva.

V **OS Kranj** so imeli anketirani delodajalci največ težav z iskanjem kandidatov za naslednje poklice:

- vozniki avtobusov,
- kuharji,
- delavci za preprosta dela v predelovalnih dejavnostih, d. n.,
- poklici za zdravstveno in socialno oskrbo na domu,
- vozniki težkih tovornjakov in vlačilcev,
- natakarji,
- sestavljavci strojev, naprav in izdelkov, d. n.,
- mehaniki in serviserji kmetijskih, industrijskih in drugih strojev,
- prodajalci in
- strokovnjaki za zdravstveno nego.

V **OS Ljubljana** so imeli anketirani delodajalci največ težav z iskanjem kandidatov za naslednje poklice:

- prodajalci,
- delavci za preprosta dela v predelovalnih dejavnostih, d. n.,
- natakarji,
- skladiščniki in uradniki za nabavo in prodajo,
- vozniki težkih tovornjakov in vlačilcev,
- kuharji,
- bolničarji negovalci v zavodih,
- poklici za zdravstveno in socialno oskrbo na domu,
- čistilci, strežniki in gospodinjski pomočniki v uradih, hotelih in drugih ustanovah ter
- vozniki osebnih vozil, taksijev in lahkih dostavnih vozil.

V **OS Maribor** so imeli anketirani delodajalci največ težav z iskanjem kandidatov za naslednje poklice:

- varilci,
- pripravljavci in monterji kovinskih konstrukcij,
- orodjarji,
- vozniki težkih tovornjakov in vlačilcev,
- elektroinštalaterji,
- varnostniki,
- usmerjevalci in raznašalci,
- zidarji,
- prodajalci in
- natakarji.

V **OS Murska Sobota** so imeli anketirani delodajalci največ težav z iskanjem kandidatov za naslednje poklice:

- vozniki težkih tovornjakov in vlačilcev,
- poklici za zdravstveno in socialno oskrbo na domu,
- mesarji,
- natakarji,
- predmetni učitelji v osnovni šoli,
- kuharji,
- strokovni sodelavci za zdravstveno nego,
- elektroinštalaterji,
- tesarji in
- delavci za preprosta dela v predelovalnih dejavnostih.

V **OS Nova Gorica** so imeli anketirani delodajalci največ težav z iskanjem kandidatov za naslednje poklice:

- vozniki težkih tovornjakov in vlačilcev,
- mehaniki in serviserji kmetijskih, industrijskih in drugih strojev,
- delavci za preprosta dela v predelovalnih dejavnostih, d. n.,
- natakarji,
- strokovnjaki za računovodstvo in revizijo,
- varilci,
- tehniki za strojništvo,
- kuharji,
- učitelji razrednega pouka in
- bolničarji negovalci v zavodih.

V **OS Novo mesto** so imeli anketirani delodajalci največ težav z iskanjem kandidatov za naslednje poklice:

- delavci za preprosta dela v predelovalnih dejavnostih, d. n.,
- predmetni učitelji v osnovni šoli,
- učitelji razrednega pouka,
- kuharji,
- čistilci, strežniki in gospodinjski pomočniki v uradih, hotelih in drugih ustanovah,
- upravljavci strojev za proizvodnjo plastičnih izdelkov,
- polagalci podov,
- inženirji gradbeništva,
- natakarji in
- vozniki težkih tovornjakov in vlačilcev.

V **OS Ptuj** so imeli anketirani delodajalci največ težav z iskanjem kandidatov za naslednje poklice:

- vozniki težkih tovornjakov in vlačilcev,
- varilci,
- elektromehaniki,
- orodjarji,
- zidarji,
- zdravstveni strokovnjaki, d. n.,
- elektroinštalaterji,
- natakarji,

- kuharji,
- pripravljavci in monterji kovinskih konstrukcij in
- strokovnjaki za svetovanje in organizacijo vzgojno-izobraževalnega dela.

V **OS Sevnica** so imeli anketirani delodajalci največ težav z iskanjem kandidatov za naslednje poklice:

- kuharji,
- bolničarji negovalci v zavodih,
- orodjarji,
- delavci za preprosta dela v predelovalnih dejavnostih, d. n.,
- varilci,
- mehaniki in serviserji kmetijskih, industrijskih in drugih strojev,
- strokovni sodelavci za zdravstveno nego,
- izvajalci suhomontažne gradnje in štukaterji,
- krovci in
- vozniki težkih tovornjakov in vlačilcev.

V **OS Trbovlje** so imeli anketirani delodajalci največ težav z iskanjem kandidatov za naslednje poklice:

- elektroinštalaterji,
- orodjarji,
- upravljavci strojev za pripravo vlaken, predenje, previjanje,
- predmetni učitelji v osnovni šoli,
- delavci za preprosta dela pri nizkih gradnjah,
- pripravljavci in monterji kovinskih konstrukcij,
- natakarji,
- upravljavci steklarskih, keramičnih in podobnih strojev in naprav,
- varilci in
- bolničarji negovalci v zavodih.

V **OS Velenje** so imeli anketirani delodajalci največ težav z iskanjem kandidatov za naslednje poklice:

- delavci za preprosta dela v predelovalnih dejavnostih, d. n.,
- elektroinštalaterji,
- vozniki težkih tovornjakov in vlačilcev,
- strugarji,
- bolničarji negovalci v zavodih,
- predmetni učitelji v osnovni šoli,
- izolaterji,
- kuharji,
- strokovni sodelavci za zdravstveno nego in
- varilci.

Povzetek rezultatov

Pregled ocen gibanja povpraševanja po izdelkih ali storitvah v naslednjih 6 mesecih po OS pokaže, da so najbolj optimistični delodajalci iz OS Velenje, ki v 21,9 % primerov napovedujejo porast povpraševanja po njihovih izdelkih ali storitvah. Najmanjši delež delodajalcev, ki pričakuje porast, je v OS Ptuj (9,5 %), v OS Trbovlje pa je najvišji delež delodajalcev napovedal, da se povpraševanje ne bo spremenilo (70,9 %). Največji upad povpraševanja napovedujejo delodajalci iz OS Kranj (18,7 %).

Največjo napovedano rast zaposlenosti so napovedali delodajalci iz OS Nova Gorica (2,4 %), najnižjo rast pa napovedujejo delodajalci iz OS Ptuj in OS Murska Sobota (oboje 0,5 %). Napovedano gibanje zaposlenosti je v vseh OS pozitivno, na nacionalni ravni pa znaša 1,4 %.

Skladno s koncentracijo sedežev poslovnih subjektov v večjih mestih, delodajalci iz OS Ljubljana in OS Maribor napovedujejo največ zaposlitev. Delodajalci iz OS Ljubljana napovedujejo okoli 11 tisoč zaposlitev (11.341), kar predstavlja 39,8 % vseh napovedanih zaposlitev. Sledita OS Maribor z napovedanimi 3.638 zaposlitvami (12,8 % vseh zaposlitev) in OS Kranj z 2.568 napovedanimi zaposlitvami (9,0 % vseh zaposlitev). OS Trbovlje po oceni delodajalcev lahko pričakuje 471 zaposlitev, to je najmanj med vsemi OS.

Načrtovane zaposlitve, opredeljene po poklicnih skupinah, pri čemer izpostavljam prvih 10 poklicnih skupin po pogostnosti, tako kot izpostavljene poklicne skupine, v katerih je zaznanih največ težav z iskanjem delavcev po OS za prvih 10 poklicnih skupin po pogostnosti, odražajo značilnosti lokalnega okolja, ki na eni strani izhajajo iz specifik prevladujočih sektorskih dejavnosti, na drugi strani pa tudi iz razloga sedeža delodajalca, ki napoved odda za celotno Slovenijo, medtem ko so podatki umeščeni v OS, kjer ima delodajalec sedež. Pri manjših OS so, v primerjavi s slovenskim povprečjem, tako lahko opazna večja odstopanja pri najpogostejših napovedanih zaposlitvah in najpogostejših težavah delodajalcev z iskanjem kadra po poklicih.

Pregled deležev delodajalcev s težavami pri iskanju ustreznega kadra po OS pokaže, da so se delodajalci iz OS Ptuj, OS Sevnica in OS Nova Gorica najpogosteje soočali s težavami pri iskanju kadra. Najmanj težav so z iskanjem kadra imeli delodajalci iz OS Murska Sobota, v OS Maribor pa je bilo največ delodajalcev, ki so ocenili, da so bili kandidati za razpisana delovna mesta ustrezni.

Podobno pokažejo tudi primerjave deležev delodajalcev, ki v prihodnje pričakujejo težave z iskanjem kadra po OS. Največ težav z iskanjem kadra v prihodnosti pričakujejo delodajalci iz OS Murska Sobota (56,2 %). Tudi po ostalih območnih službah v bodoče pričakuje težave okoli polovica delodajalcev, malenkost odstopata le OS Trbovlje in OS Novo mesto, kjer težave pričakuje malo več kot 40 % delodajalcev.