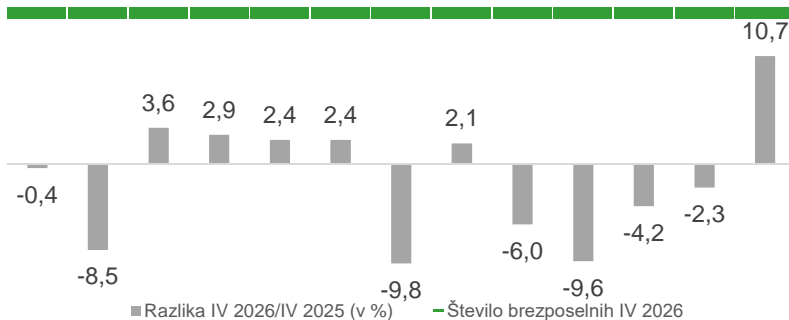


Registrirana brezposelnost

Slovenija	OS Celje	OS Koper	OS Kranj	OS Ljubljana	OS Maribor	OS Murska Sobota	OS Nova Gorica	OS Novo mesto	OS Ptuj	OS Sevnica	OS Trbovlje	OS Velenje
44.175	4.658	3.181	2.964	13.226	6.478	2.503	1.492	2.330	1.605	1.749	1.215	2.774

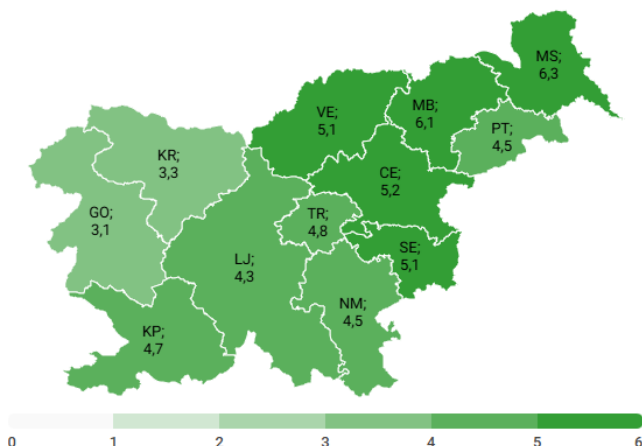


Struktura brezposelnih se je v aprilu 2026 nekoliko **spremenila**. Za največ, 0,8 odstotka, se je med brezposelnimi povečal delež dolgotrajno brezposelnih. Povečal se je tudi delež invalidov (za 0,4 odstotka), žensk (za 0,3 odstotka) in starejših (za 0,1 odstotka). Najbolj se je znižal odstotek nižje izobraženih (za -0,4 odstotka), sledijo mladi brezposelni (za -0,3 odstotka) in iskalci prve zaposlitve (za -0,2 odstotka).

Ženske	Mladi (15-29 let)	Starejši (50+ let)	Nižje izobraženi	Iskalci prve zaposlitve	Dolgotrajno brezposelni	Invalidi
48,5 %	21,3 %	34,7 %	35,0 %	17,7 %	38,0 %	13,8 %

Stopnja registrirane brezposelnosti se je v primerjavi s predhodnim mesecem (I 2026) v vseh OS znižala. Najbolj, za -0,6 %, je padla v OS Murska Sobota, sledita OS Celje in OS Ptuj (za -0,3 odstotka), ter OS Nova Gorica, OS Novo mesto in OS Velenje (za -0,2 odstotka). V ostalih OS se je znižala za -0,1 odstotka. **Najvišja stopnja reg. brezposelnosti** je bila v januarju 2026 v OS Murska Sobota (6,3 %), **najnižja** pa v OS Nova Gorica (3,1 %).

Stopnja registrirane brezposelnosti po območnih službah ZRSZ, II 2026



44.175

je bilo registriranih **brezposelnih oseb** konec aprila 2026.

marec 2026
-3,5 %

april 2025
-0,4 %

4,9 %

je znašala **stopnja registrirane brezposelnosti** februarja 2026.

januar 2026
-0,1%

Stopnje reg. brezposelnosti po skupinah

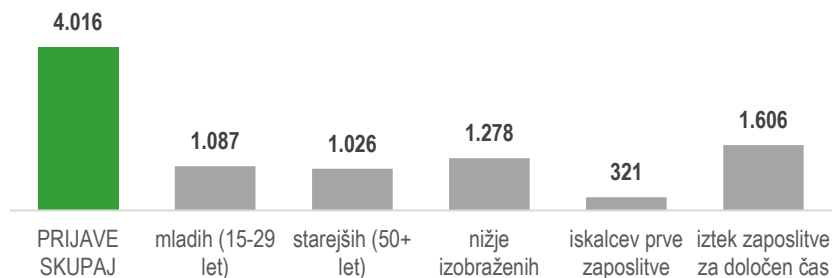
moški: **4,6 %**
ženske: **5,2 %**
mladi (15-29 let): **7,4 %**
starejši (50+ let): **5,0 %**
dolgotrajno brezposelni: **1,8 %**

938.412

je bilo **delovno aktivnih** v Sloveniji konec februarja 2026 po podatkih Statističnega urada Republike Slovenije.

Prijave in odjave iz evidence ZRSZ

Novoprijavljeni - IV 2026



Odjavljeni - IV 2026



Struktura odjavljenih oseb iz evidence brezposelnih

Zaposlitve ...	Mladih (15-29 let)	Starejših (50+ let)	Nižje izobraženih	Iskalcev prve zaposlitve	Dolgotrajno brezposelnih
3.774	1.098	823	1.185	429	466

Prosta delovna mesta

Delodajalci so v mesecu aprilu 2026 ZRSZ sporočili **11.437 delovnih mest**, od tega **37,3 % za nedoločen čas** in **62,7 % za določen čas**.

Najpogostejša sporočena prosta delovna mesta **po poklicnih področjih v aprilu 2026:**



Gradbeništvo, arhitektura, geodezija, prostorsko načrtovanje



Zdravstvo, nega, socialne storitve



Transport, logistika in skladiščenje

4.016

oseb se je v aprilu 2026 na novo prijavilo v evidenco brezposelnih pri ZRSZ.

marec 2026
-11,5 %

april 2025
-7,8 %

5.601

oseba se je aprila 2026 odjavila iz evidence brezposelnih, največ zaradi zaposlitve (67,4 %).

marec 2026
-18,5 %

april 2025
-4,3 %

11.437

prostih delovnih mest so delodajalci sporočili ZRSZ v aprilu 2026.

marec 2026
-11,9 %

april 2025
-4,4 %

Aktivna politika zaposlovanja

Aprila 2026 beležimo **1.597 vključitev** v ukrepe aktivne politike zaposlovanja (APZ), in sicer **1.106** vključitev v ukrep *Usposabljanje in izobraževanje*, v ukrep *Spodbude za zaposlovanje* **356** vključitev ter v ukrep *Kreiranje delovnih mest* **135** vključitev.

Deleži vključenih po skupinah brezposelnih (v %)



Zaposlovanje tujcev

V aprilu je Zavod izdal **1.314 delovnih dovoljenj** (-6,1 % manj kot pretekli mesec in --3,6 % manj kot aprila 2025). Največ delovnih dovoljenj je bilo izdanih za predelovalne dejavnosti, gradbeništvo in za prevoz in skladiščenje.

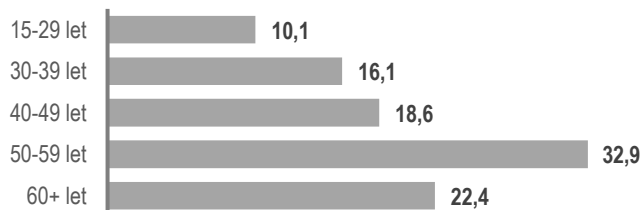
V aprilu 2026 je Zavod izdal **2.369 soglasij k enotnemu dovoljenju za prebivanje in delo v Sloveniji** (-15,8 % manj kot pretekli mesec in 17,0 % več kot aprila 2025). Največ soglasij je bilo izdanih za gradbeništvo, predelovalne dejavnosti, prevoz in skladiščenje, nastanitvene in gostinske dejavnosti ter za trgovino.

*S 1. januarjem 2025 je začela veljati nova različica Standardne klasifikacije dejavnosti, imenovana SKD 2025, ki je zamenjala SKD 2008. ZRSZ od leta 2025 naprej podatke prikazuje po SKD 2025, za pretekla obdobja pa po SKD 2008, zato **prikazani podatki niso primerljivi s podatki iz prejšnjih let.**

Denarno nadomestilo

Marca 2026 je **denarno nadomestilo** prejelo **14.151 brezposelnih oseb**. Denarno nadomestilo je prejelo **30,9 %** registriranih brezposelnih v tem mesecu, v povprečju pa je prejemnik prejel **1.265,24 EUR** bruto.

Prejemniki denarnega nadomestila po starosti (v %)



1.597

vključitev je bilo aprila 2026 v vse ukrepe APZ skupaj.

Največ vključitev v aprilu 2026 beležimo v naslednje programe:

- *Lokalni programi neformalnega izobraževanja in usposabljanja* (447 vključitev)
- *Neformalno izobraževanje in usposabljanje (NIU+)* (358 vključitev)
- *Spodbujanje zaposlovanja – Zaposli.me+* (354 vključitev)
- *Javna dela - subvencije* (128 vključitev)
- *Nacionalne poklicne kvalifikacije* (101 vključitev)

14.151

brezposelnih oseb je marca 2026 prejelo **denarno nadomestilo**.


februar 2026
-14,1 %

marec 2025
-7,7 %

Na kratko


	IV 2025	II 2026	III 2026	IV 2026
NOVOPRIJAVLJENI BREZPOSELNI				
- v mesecu	4.354	4.510	4.537	4.016
- kumulativa od 1. 1. do konca meseca	21.723	12.579	17.116	21.132
ODJAVE IZ EVIDENCE BREZPOSELNIH				
- v mesecu	5.850	6.192	6.873	5.601
- kumulativa od 1. 1. do konca meseca	24.406	11.660	18.533	24.134
BREZPOSELNI, VKLJUČENI V ZAPOSILITEV				
- v mesecu	4.091	4.502	4.721	3.774
- od tega, zaposlitve mladih	1.183	1.330	1.363	1.098
- od tega, zaposlitve starejših	874	1.075	1.027	823
- od tega, zaposlitve nižje izobraženih	1.262	1.546	1.643	1.185
- od tega, zaposlitve dolgotrajno brezposelnih	524	543	538	466
- kumulativa od 1. 1. do konca meseca	17.199	8.162	12.883	16.657
REGISTRIRANA BREZPOSELNOST				
- stanje ob koncu meseca	44.355	48.096	45.760	44.175
- povprečje v obdobju od 1.1. do konca meseca	47.158	48.937	47.878	46.952
STRUKTURA REGISTRIRANE BREZPOSELNOSTI (v %)				
- ženske	47,9	47,6	48,2	48,5
- presežni delavci in stečajniki	17,6	16,5	16,3	16,2
- iskalci prve zaposlitve	15,3	17,8	17,9	17,7
- mladi (15-29 let)	20,3	21,9	21,6	21,3
- starejši (50+ let)	35,9	34,1	34,6	34,7
- nižje izobraženi	34,5	36,1	35,4	35,0
- dolgotrajno brezposelni	40,1	36,1	37,2	38,0
- invalidi	14,8	12,9	13,4	13,8
STOPNJA REGISTRIRANE BREZPOSELNOSTI (v %)	4,9 (II 2025)	4,9
DELOVNO AKTIVNO PREBIVALSTVO	938.503 (II 2025)	938.412
SPOROČENA PROSTA DELOVNA MESTA				
- v mesecu	11.964	11.713	12.983	11.437
- kumulativa od 1. 1. do konca meseca	50.723	23.665	36.648	48.085
VKLJUČITVE V PROGRAME AKTIVNE POLITKE ZAPOSLOVANJA				
- v mesecu	1.430	1.880	2.056	1.597
- kumulativa od 1. 1. do konca meseca	7.076	4.463	6.519	8.116
PREJEMNIKI DN				
- v mesecu	15.333 (III 2025)	16.471	14.151	...
- povprečna višina bruto (v EUR)	863,81 (III 2025)	1.293,99	1.265,24	...
- delež prejemnikov DN od vseh brezposelnih (v %), v mesecu	33,4 (III 2025)	34,2	30,9	...
IZDANA DELOVNA DOVOLJENJA ZA ZAPOSILITEV TUJCEV				
- v mesecu	1.363	1.292	1.399	1.314
- kumulativa od 1. 1. do konca meseca	5.663	2.321	3.720	5.034
IZDANA SOGLASJA K ED ZA PREBIVANJE IN DELO V SLOVENIJI				
- v mesecu	2.025	2.481	2.812	2.369
- kumulativa od 1. 1. do konca meseca	8.748	4.561	7.373	9.742

Mesečne informacije - april 2026

 **44.175**
registriranih brezposelnih oseb

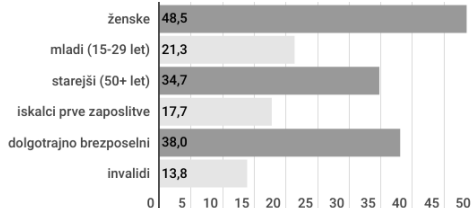
 **4.016**
prijav brezposelnih oseb

 **5.601**
odjava brezposelnih oseb

 **3.774**
odjav zaradi zaposlitve

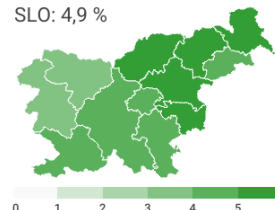
 **11.437**
prostih delovnih mest

STRUKTURA BREZPOSELNOSTI (v %)



STOPNJA REGISTRIRANE
BREZPOSELNOSTI, II 2026

SLO: 4,9 %



1.597

vklučitev v programe
aktivne politike zaposlovanja



14.151

prejemnikov
denarnega nadomestila
(III 2026)



1.314

izdanih dovoljenj
za delavce iz tujine

2.369

izdanih soglasij k enotnemu
dovoljenju za prebivanje in delo v RS

Made with 

Vir uporabljenih ikon je Flaticon (<https://www.flaticon.com/>), infografični prikazi so ustvarjeni v orodju Infogram (<https://infogram.com/>).

Pojasnilo uporabljenih pojmov se nahaja na spletni strani: www.ess.gov.si.

Izdaja: Zavod Republike Slovenije za zaposlovanje, Rožna dolina c. IX/6, Ljubljana,
tel. št.: 01 47 90 900

Za izdajatelja: Greta Metka Barbo Škerbinc, generalna direktorica

Oblikoval in uredil: Centralna služba, Služba za analitiko in napovedi na trgu dela

Datum izdaje: April 2026

Internet URL naslov: <http://www.ess.gov.si>

ISSN 1318-3451

Mesečne informacije so objavljene na spletni strani ZRSZ:

<https://www.ess.gov.si/partnerji/trg-dela/analize-in-porocila/mesečne-informacije/>

Uporaba in objava podatkov je dovoljena le z navedbo vira!