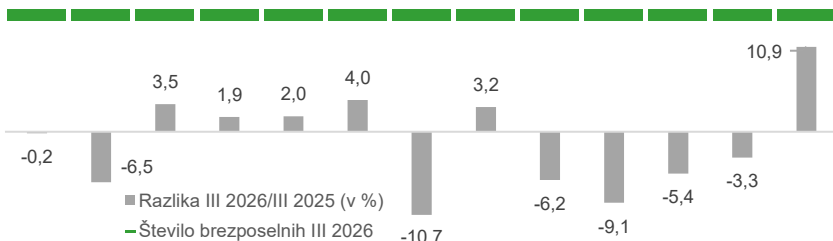


Registrirana brezposelnost

Slovenija	OS Celje	OS Koper	OS Kranj	OS Ljubljana	OS Maribor	OS Murska Sobota	OS Nova Gorica	OS Novo mesto	OS Ptuj	OS Sevnica	OS Trbovlje	OS Velenje
45.760	4.821	3.374	3.091	13.387	6.788	2.641	1.604	2.390	1.698	1.815	1.256	2.895

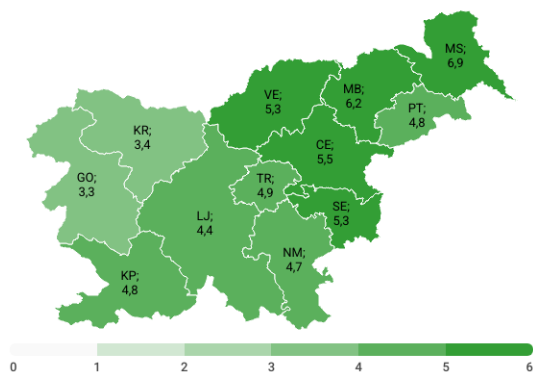


Struktura brezposelnih se je v marcu 2026 nekoliko **spremenila**. Za največ, 1,2 odstotka, se je med brezposelnimi povečal delež dolgotrajno brezposelnih. Povečal se je tudi delež žensk in invalidov (oboje za 0,5 odstotka) ter starejših (za 0,4 odstotka). Najbolj se je znižal odstotek nižje izobraženih (za -0,7 odstotka), sledijo mladi brezposelni (za -0,3 odstotka). Delež iskalcev prve zaposlitve se ni spremenil.

Ženske	Mladi (15-29 let)	Starejši (50+ let)	Nižje izobraženi	Iskalci prve zaposlitve	Dolgotrajno brezposelni	Invalidi
48,2 %	21,6 %	34,6 %	35,4 %	17,9 %	37,2 %	13,4 %

Stopnja registrirane brezposelnosti se je v primerjavi s predhodnim mesecem (XII 2025) v vseh območnih službah zvišala. Najbolj, za 0,9 %, se je zvišala v OS Murska Sobota. Sledi OS Maribor z 0,4 %. Za 0,3 % se je zvišala v OS Koper, Ptuj in Velenje. Za 0,2 % se je zvišala v OS Celje, Ljubljana, Novo mesto, Sevnica, Kranj in Nova Gorica. V OS Trbovlje se je zvišala najmanj, za 0,1 %. **Najvišja stopnja reg. brezposelnosti** je bila v januarju 2026 v OS Murska Sobota (6,9 %), **najnižja** pa v OS Nova Gorica (3,3 %).

Stopnja registrirane brezposelnosti po območnih službah ZRSZ, I 2026



45.760

je bilo registriranih **brezposelnih oseb** konec marca 2026.

februar 2026
-4,9 %

marec 2025
-0,2 %

5,0 %

je znašala **stopnja registrirane brezposelnosti** januarja 2026.

december 2025
+0,2%

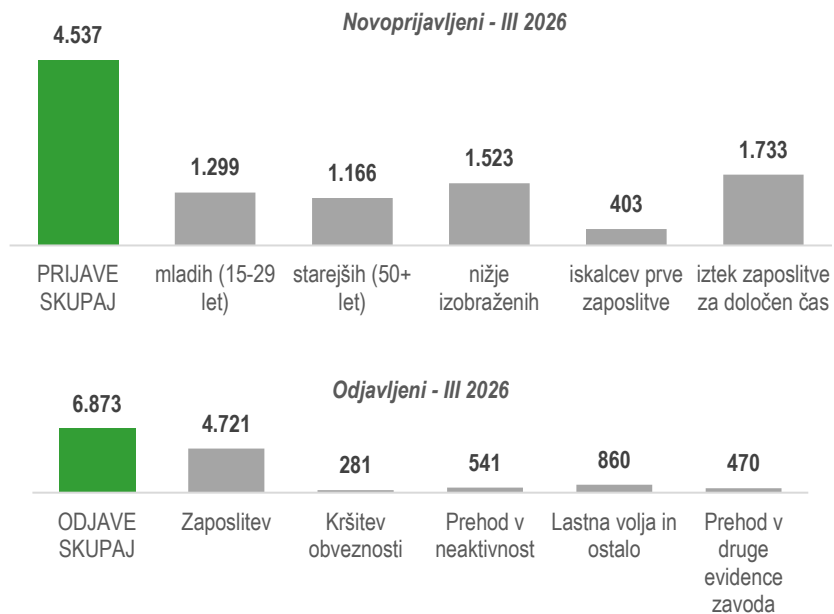
Stopnje reg. brezposelnosti po skupinah

moški: **4,9 %**
ženske: **5,3 %**
mladi (15-29 let): **7,8 %**
starejši (50+ let): **5,2 %**
dolgotrajno brezposelni: **1,8 %**

936.428

je bilo **delovno aktivnih** v Sloveniji konec januarja 2026 po podatkih Statističnega urada Republike Slovenije.

Prijave in odjave iz evidence ZRSZ



Struktura odjavljenih oseb iz evidence brezposelnih

Zaposlitve ...	Mladih (15-29 let)	Starejših (50+ let)	Nižje izobraženih	Iskalcev prve zaposlitve	Dolgotrajno brezposelnih
4.721	1.363	1.027	1.643	518	538

Prosta delovna mesta

Delodajalci so v mesecu marcu 2026 ZRSZ sporočili **12.983 delovnih mest**, od tega **35,1 % za nedoločen čas** in **64,9 % za določen čas**.

Najpogostejša sporočena prosta delovna mesta **po poklicnih področjih v marcu 2026:**



Gradbeništvo, arhitektura, geodezija, prostorsko načrtovanje



Zdravstvo, nega, socialne storitve



Transport, logistika in skladiščenje

4.537

oseb se je v marcu 2026 na novo prijavilo v evidenco brezposelnih pri ZRSZ.

februar 2026
+0,6 %

marec 2025
+7,2 %

6.873

oseb se je marca 2026 odjavilo iz evidence brezposelnih, največ zaradi zaposlitve (68,7 %).

februar 2026
+11,0%

marec 2025
+3,2 %

12.983

prostih delovnih mest so delodajalci sporočili ZRSZ v marcu 2026.


februar 2026
+10,8 %

marec 2025
-2,7 %

Aktivna politika zaposlovanja

Marca 2026 beležimo **2.056 vključitev** v ukrepe aktivne politike zaposlovanja (APZ), in sicer **1.442** vključitev v ukrep *Usposabljanje in izobraževanje*, v ukrep *Spodbude za zaposlovanje* **406** vključitev ter v ukrep *Kreiranje delovnih mest* **208** vključitev.

Deleži vključenih po skupinah brezposelnih (v %)



Zaposlovanje tujcev

V marcu je Zavod izdal **1.399 delovnih dovoljenj** (8,3 % več kot pretekli mesec in -8,6 % manj kot marca 2025). Največ delovnih dovoljenj je bilo izdanih za gradbeništvo, predelovalne dejavnosti in za prevoz in skladiščenje.

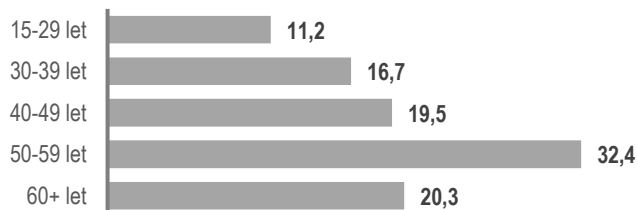
V marcu 2026 je Zavod izdal **2.812 soglasij k enotnemu dovoljenju za prebivanje in delo v Sloveniji** (13,3 % več kot pretekli mesec in 20,6 % več kot marca 2025). Največ soglasij je bilo izdanih za gradbeništvo, predelovalne dejavnosti, prevoz in skladiščenje, nastanitvene in gostinske dejavnosti ter za trgovino.

*S 1. januarjem 2025 je začela veljati nova različica Standardne klasifikacije dejavnosti, imenovana SKD 2025, ki je zamenjala SKD 2008. ZRSZ od leta 2025 naprej podatke prikazuje po SKD 2025, za pretekla obdobja pa po SKD 2008, zato **prikazani podatki niso primerljivi s podatki iz prejšnjih let.**

Denarno nadomestilo

Februarja 2026 je **denarno nadomestilo** prejelo **16.471 brezposelnih oseb**. Denarno nadomestilo je prejelo **34,2 %** registriranih brezposelnih v tem mesecu, v povprečju pa je prejemnik prejel **1.293,99 EUR** bruto.

Prejemniki denarnega nadomestila po starosti (v %)



2.056

vključitev je bilo marca 2026 v vse ukrepe APZ skupaj.

Največ vključitev v marcu 2026 beležimo v naslednje programe:

- *Lokalni programi neformalnega izobraževanja in usposabljanja* (606 vključitev)
- *Neformalno izobraževanje in usposabljanje (NIU+)* (523 vključitev)
- *Spodbujanje zaposlovanja – Zaposli.me+* (400 vključitev)
- *Javna dela - subvencije* (197 vključitev)
- *Nacionalne poklicne kvalifikacije* (80 vključitev)

16.471

brezposelnih oseb je februarja 2026 prejelo **denarno nadomestilo**.

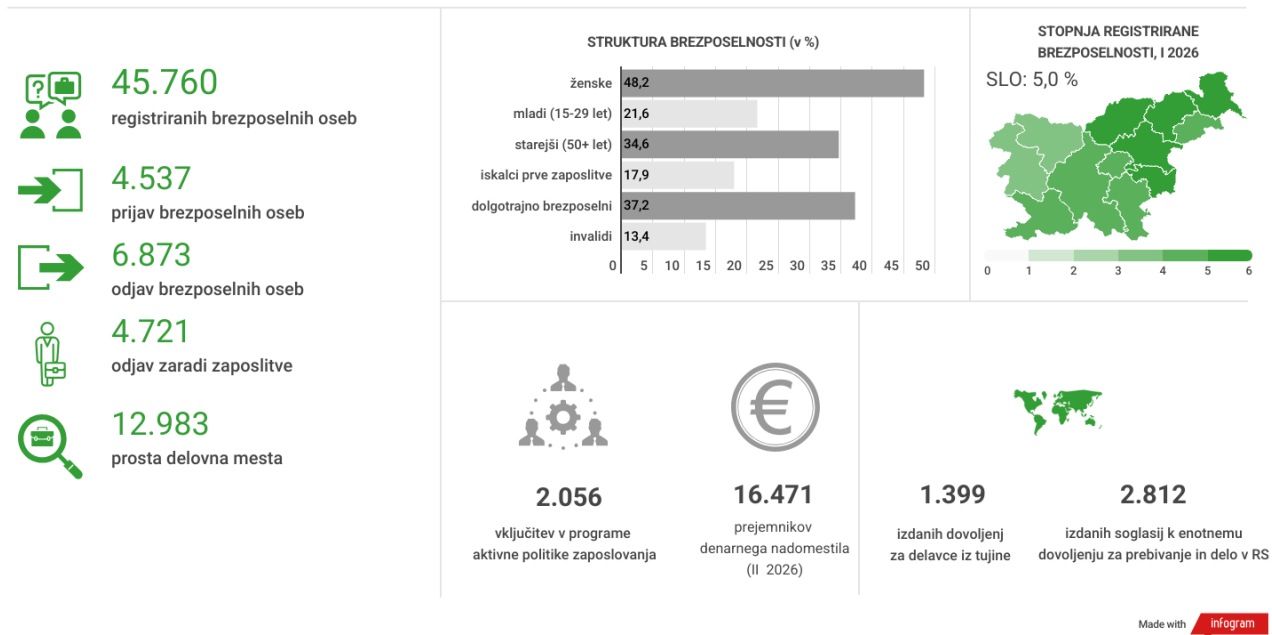
januar 2026
-0,8 %

februar 2025
-2,6 %

Na kratko

	III 2025	I 2026	II 2026	III 2026
NOVOPRIJAVLJENI BREZPOSELNI				
- v mesecu	4.232	8.069	4.510	4.537
- kumulativa od 1. 1. do konca meseca	17.369	8.069	12.579	17.116
ODJAVE IZ EVIDENCE BREZPOSELNIH				
- v mesecu	6.659	5.468	6.192	6.873
- kumulativa od 1. 1. do konca meseca	18.556	5.468	11.660	18.533
BREZPOSELNI, VKLJUČENI V ZAPOSILITEV				
- v mesecu	4.779	3.660	4.502	4.721
- od tega, zaposlitve mladih	1.308	1.185	1.330	1.363
- od tega, zaposlitve starejših	1.070	702	1.075	1.027
- od tega, zaposlitve nižje izobraženih	1.621	1.068	1.546	1.643
- od tega, zaposlitve dolgotrajno brezposelnih	515	513	543	538
- kumulativa od 1. 1. do konca meseca	13.108	3.660	8.162	12.883
REGISTRIRANA BREZPOSELNOST				
- stanje ob koncu meseca	45.851	49.778	48.096	45.760
- povprečje v obdobju od 1.1. do konca meseca	48.092	49.778	48.937	47.878
STRUKTURA REGISTRIRANE BREZPOSELNOSTI (v %)				
- ženske	47,7	47,2	47,6	48,2
- presežni delavci in stečajniki	17,6	16,7	16,5	16,3
- iskalci prve zaposlitve	15,3	18,0	17,8	17,9
- mladi (15-29 let)	20,5	22,3	21,9	21,6
- starejši (50+ let)	35,7	33,9	34,1	34,6
- nižje izobraženi	34,7	36,3	36,1	35,4
- dolgotrajno brezposelni	39,5	35,3	36,1	37,2
- invalidi	14,7	12,8	12,9	13,4
STOPNJA REGISTRIRANE BREZPOSELNOSTI (v %)	5,1 (I 2025)	5,0
DELOVNO AKTIVNO PREBIVALSTVO	936.483 (I 2025)	936.428
SPOROČENA PROSTA DELOVNA MESTA				
- v mesecu	13.349	11.952	11.713	12.983
- kumulativa od 1. 1. do konca meseca	38.759	11.952	23.665	36.648
VKLJUČITVE V PROGRAME AKTIVNE POLITKE ZAPOSLOVANJA				
- v mesecu	1.756	2.583	1.880	2.056
- kumulativa od 1. 1. do konca meseca	3.890	2.583	4.463	6.519
PREJEMNIKI DN				
- v mesecu	16.915 (II 2025)	16.607	16.471	...
- povprečna višina bruto (v EUR)	873,67 (II 2025)	860,91	1.293,99	...
- delež prejemnikov DN od vseh brezposelnih (v %), v mesecu	35,0 (II 2025)	33,4	34,2	...
IZDANA DELOVNA DOVOLJENJA ZA ZAPOSILITEV TUJCEV				
- v mesecu	1.531	1.029	1.292	1.399
- kumulativa od 1. 1. do konca meseca	4.300	1.029	16.655	3.720
IZDANA SOGLASJA K ED ZA PREBIVANJE IN DELO V SLOVENIJI				
- v mesecu	2.332	2.080	2.481	2.812
- kumulativa od 1. 1. do konca meseca	6.723	2.080	26.277	7.373

Mesečne informacije - marec 2026



Vir uporabljenih ikon je Flaticon (<https://www.flaticon.com/>), infografični prikazi so ustvarjeni v orodju Infogram (<https://infogram.com/>).
 Pojasnilo uporabljenih pojmov se nahaja na spletni strani: www.ess.gov.si.

Izdaja:	Zavod Republike Slovenije za zaposlovanje, Rožna dolina c. IX/6, Ljubljana, tel. št.: 01 47 90 900
Za izdajatelja:	Greta Metka Barbo Škerbinc, generalna direktorica
Oblikoval in uredil:	Štabne službe, DP Analitika
Datum izdaje:	April 2026
Internet URL naslov:	http://www.ess.gov.si

ISSN 1318-3451

Mesečne informacije so objavljene na spletni strani ZRSZ:
<https://www.ess.gov.si/partnerji/trg-dela/analize-in-porocila/mesečne-informacije/>
 Uporaba in objava podatkov je dovoljena le z navedbo vira!