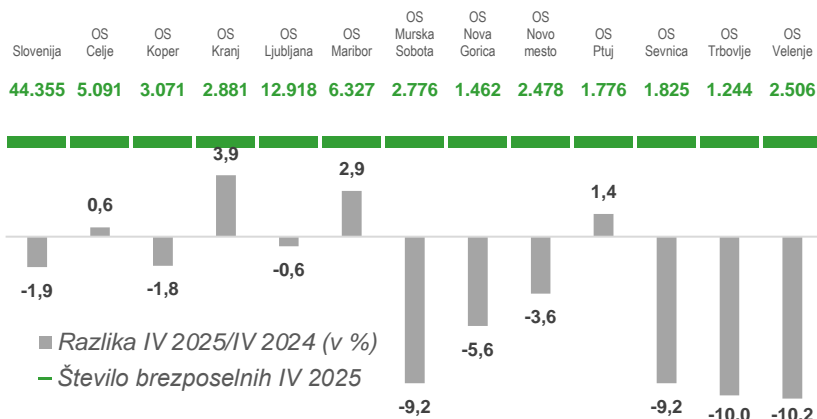
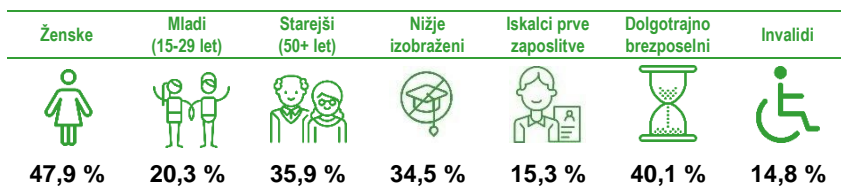


Registrirana brezposelnost

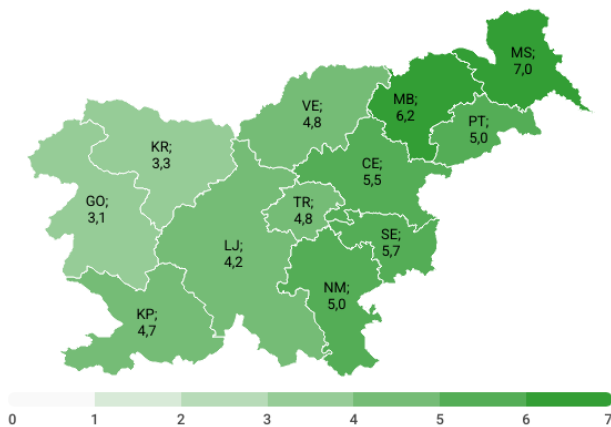


Struktura brezposelnih se v aprilu 2025 v primerjavi s prejšnjim mesecem **ni bistveno spremenila**. Najbolj se je povečal delež dolgotrajno brezposelnih (za +0,6 odstotka), medtem ko v ostalih kategorijah ni bilo večjih sprememb.



Stopnja registrirane brezposelnosti se je v primerjavi s predhodnim mesecem (I 2025) v vseh območnih službah znižala. Najbolj v OS Murska Sobota (za -0,5 odstotne točke). Sledijo (za -0,3 odstotne točke) OS Sevnica, Celje in Velenje. Naslednje so OS Maribor, Ptuj, Kranj, Novo mesto in Trbovlje (vse za -0,2). Najmanj se je znižala v OS Koper, Ljubljani in Novi Gorici (za -0,1 odstotne točke). **Najvišja stopnja reg. brezposelnosti** je bila v februarju 2025 v OS Murska Sobota (7,0 %), **najnižja** pa v OS Nova Gorica (3,1 %).

Stopnja registrirane brezposelnosti po območnih službah ZRSZ, II 2025



44.355

je bilo registriranih **brezposelnih oseb** konec aprila 2025.

marec 2025
-3,3 %

april 2024
-1,9 %

4,9 %

je znašala **stopnja registrirane brezposelnosti** februarja 2025.

januar 2025
-0,2 odstotne točke

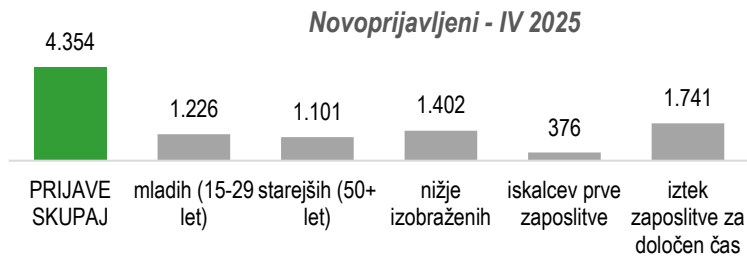
Stopnje reg. brezposelnosti po skupinah

moški: **4,7 %**
ženske: **5,1 %**
mladi (15-29 let): **6,9 %**
starejši (50+ let): **5,4 %**
dolgotrajno brezposelni: **1,9 %**

938.503

je bilo **delovno aktivnih** v Sloveniji konec februarja 2025 po podatkih Statističnega urada Republike Slovenije.

Prijave in odjave iz evidence ZRSZ



Struktura odjavljenih oseb iz evidence brezposelnih

Zaposlitve ...	Mladih (15-29 let)	Starejših (50+ let)	Nižje izobraženih	Iskalcev prve zaposlitve	Dolgotrajno brezposelnih
4.091	1.183	874	1.262	409	524

Prosta delovna mesta

Delodajalci so v mesecu aprilu 2025 ZRSZ sporočili **11.964 delovnih mest**, od tega **38,7 % za nedoločen čas** in **61,3 % za določen čas**.

V letu 2025 so delodajalci ZRSZ sporočili **50.723 prostih delovnih mest**.

Najpogostejša sporočena prosta delovna mesta **po poklicnih področjih v aprilu 2025**:



Gradbeništvo, arhitektura, geodezija, prostorsko načrtovanje



Zdravstvo, nega, socialne storitve



Transport, logistika in skladiščenje

4.354

oseb se je v aprilu 2025 **na novo prijavilo v** evidenco brezposelnih pri ZRSZ.

marec 2025
+2,9 %

april 2024
+3,3 %

5.850

oseb se je aprila 2025 **odjavilo** iz evidence brezposelnih, največ zaradi zaposlitve (69,6 %).

marec 2025
-12,1 %

april 2024
-0,4 %

11.964

prostih delovnih mest so delodajalci sporočili ZRSZ v aprilu 2025.


marec 2025
-10,4 %

april 2024
-8,8 %

Aktivna politika zaposlovanja

Aprila 2025 beležimo **1.430 vključitev** v ukrepe aktivne politike zaposlovanja (APZ), in sicer **929** vključitev v ukrep *Usposabljanje in izobraževanje*, v ukrep *Spodbude za zaposlovanje* **329** vključitev ter v ukrep *Kreiranje delovnih mest* **172** vključitev, skupaj v letu 2025 pa **7.076 vključitev**.

Deleži vključenih po skupinah brezposelnih (v %)



Zaposlovanje tujcev

V aprilu je Zavod izdal **1.363 delovnih dovoljenj** (-11,0 % manj kot pretekli mesec in -17,2 % manj kot aprila 2024). Največ delovnih dovoljenj je bilo izdanih za predelovalne dejavnosti, za gradbeništvo in dejavnost prevoza in skladiščenja.

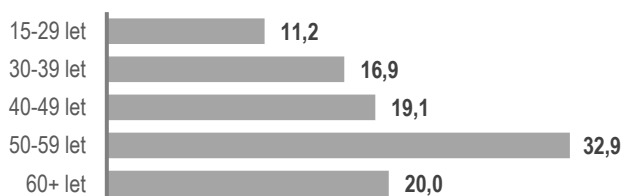
V aprilu 2025 je Zavod izdal **2.025 soglasij k enotnemu dovoljenju za prebivanje in delo v Sloveniji** (-13,2 % manj kot pretekli mesec in -7,8 % manj kot aprila 2024). Največ soglasij je bilo izdanih za gradbeništvo, predelovalne dejavnosti, prevoz in skladiščenje, dejavnosti nastanitvene in gostinske dejavnosti ter v drugih raznovrstnih poslovnih dejavnostih.

*S 1. januarjem 2025 je začela veljati nova različica Standardne klasifikacije dejavnosti, imenovana SKD 2025, ki je zamenjala SKD 2008. ZRSZ od leta 2025 naprej podatke prikazuje po SKD 2025, za pretekla obdobja pa po SKD 2008, zato **prikazani podatki niso primerljivi s podatki iz prejšnjih let**.

Denarno nadomestilo

Marca 2025 je **denarno nadomestilo** prejelo **15.333 brezposelnih oseb**. Denarno nadomestilo je prejelo **33,4 %** registriranih brezposelnih v tem mesecu, v povprečju pa je prejemnik prejel **863,81EUR** bruto.

Prejemniki denarnega nadomestila po starosti (v %)



1.430

vključitev je bilo aprila 2025 v vse ukrepe APZ skupaj.

Največ vključitev v aprilu 2025 beležimo v naslednje programe:

- *Lokalni programi neformalnega izobraževanja in usposabljanja* (520 vključitev)
- *Spodbujanje zaposlovanja – Zaposli.me+* (327 vključitev)
- *Javna dela* (159 vključitev)
- *Usposabljanje na delovnem mestu (UDM+)* (119 vključitev)
- *Neformalno izobraževanje in usposabljanje (NIU+)* 112 vključitev

15.333

brezposelnih oseb je marca 2025 prejelo **denarno nadomestilo**.


februar 2025
-9,4 %

marec 2024
+0,4 %

Na kratko

	IV 2024	II 2025	III 2025	IV 2025
NOVOPRIJAVLJENI BREZPOSELNI				
- v mesecu	4.214	4.707	4.232	4.354
- kumulativa od 1. 1. do konca meseca	22.453	13.137	17.369	21.723
ODJAVE IZ EVIDENCE BREZPOSELNIH				
- v mesecu	5.872	6.577	6.659	5.850
- kumulativa od 1. 1. do konca meseca	25.587	11.897	18.556	24.406
BREZPOSELNI, VKLJUČENI V ZAPOSILITEV				
- v mesecu	3.867	4.734	4.779	4.091
- od tega, zaposlitve mladih	1.106	1.292	1.308	1.183
- od tega, zaposlitve starejših	816	1.089	1.070	874
- od tega, zaposlitve nižje izobraženih	1.192	1.593	1.621	1.262
- od tega, zaposlitve dolgotrajno brezposelnih	521	527	515	524
- kumulativa od 1. 1. do konca meseca	17.589	8.329	13.108	17.199
REGISTRIRANA BREZPOSELNOST				
- stanje ob koncu meseca	45.219	48.278	45.851	44.355
- povprečje v obdobju od 1.1. do konca meseca	48.356	49.213	48.092	47.158
STRUKTURA REGISTRIRANE BREZPOSELNOSTI (v %)				
- ženske	49,3	47,1	47,7	47,9
- presežni delavci in stečajniki	16,8	18,5	17,6	17,6
- iskalci prve zaposlitve	14,5	15,0	15,3	15,3
- mladi (15-29 let)	18,8	20,7	20,5	20,3
- starejši (50+ let)	38,8	35,5	35,7	35,9
- nižje izobraženi	33,3	35,1	34,7	34,5
- dolgotrajno brezposelni	43,3	38,3	39,5	40,1
- invalidi	16,5	14,3	14,7	14,8
STOPNJA REGISTRIRANE BREZPOSELNOSTI (v %)	5,0 (II 2024)	4,9
DELOVNO AKTIVNO PREBIVALSTVO	941.644 (II 2024)	938.503
SPOROČENA PROSTA DELOVNA MESTA				
- v mesecu	13.115	12.291	13.349	11.964
- kumulativa od 1. 1. do konca meseca	54.130	25.410	38.759	50.723
VKLJUČITVE V PROGRAME AKTIVNE POLITKE ZAPOSLOVANJA				
- v mesecu	1.008	1.699	1.756	1.430
- kumulativa od 1. 1. do konca meseca	4.468	3.890	3.890	7.076
PREJEMNIKI DN				
- v mesecu	15.274 (III 2024)	16.915	15.333	...
- povprečna višina bruto (v EUR)	852,17 (III 2024)	873,67	863,81	...
- delež prejemnikov DN od vseh brezposelnih (v %), v mesecu	32,6 (III 2024)	35,0	33,4	...
IZDANA DELOVNA DOVOLJENJA ZA ZAPOSILITEV TUJCEV				
- v mesecu	1.647	1.379	1.531	1.363
- kumulativa od 1. 1. do konca meseca	5.975	2.769	4.300	5.663
IZDANA SOGLASJA K ED ZA PREBIVANJE IN DELO V SLOVENIJI				
- v mesecu	2.197	2.315	2.332	2.025
- kumulativa od 1. 1. do konca meseca	8.955	4.391	6.723	8.748

Mesečne informacije - april 2025

 **44.355**
registriranih brezposelnih oseb

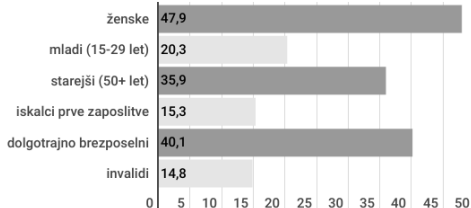
 **4.354**
prijav brezposelnih oseb

 **5.850**
odjav brezposelnih oseb

 **4.091**
odjav zaradi zaposlitve

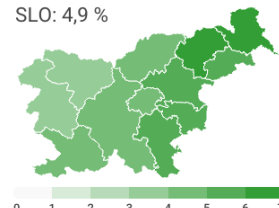
 **11.964**
prosta delovna mesta

STRUKTURA BREZPOSELNOSTI (v %)



STOPNJA REGISTRIRANE BREZPOSELNOSTI, II 2025

SLO: 4,9 %



1.430

vklučitev v programe
aktivne politike zaposlovanja



15.333

prejemnikov
denarnega nadomestila
(III 2025)



1.363

izdanih dovoljenj
za delavce iz tujine

2.025

izdanih soglasij k enotnemu
dovoljenju za prebivanje in delo v RS

Made with 

Vir uporabljenih ikon je Flaticon (<https://www.flaticon.com/>), infografični prikazi so ustvarjeni v orodju Infogram (<https://infogram.com/>).

Pojasnilo uporabljenih pojmov se nahaja na spletni strani: www.ess.gov.si.

Izdaja: Zavod Republike Slovenije za zaposlovanje, Rožna dolina c. IX/6, Ljubljana,
tel. št.: 01 47 90 900

Za izdajatelja: Greta Metka Barbo Škerbinc, generalna direktorica

Oblikoval in uredil: Štabne službe, DP Analitika

Datum izdaje: maj 2025

Internet URL naslov: <http://www.ess.gov.si>

ISSN 1318-3451

Mesečne informacije so objavljene na spletni strani ZRSZ:

<https://www.ess.gov.si/partnerji/trg-dela/analize-in-porocila/mesečne-informacije/>

Uporaba in objava podatkov je dovoljena le z navedbo vira!