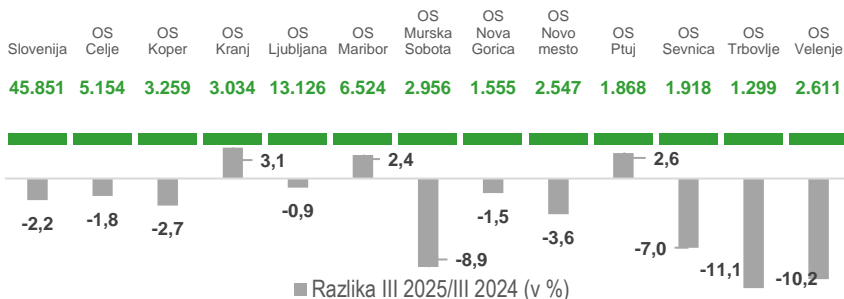
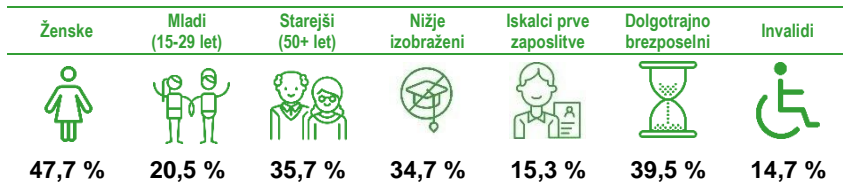


## Registrirana brezposelnost

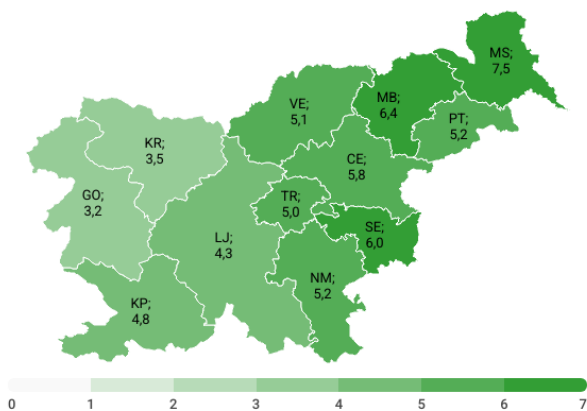


**Struktura brezposelnih** se je v marcu 2025 v primerjavi s prejšnjim mesecem **le rahlo spremenila**. Najbolj se je zmanjšal delež nižje izobraženih (za -0,4 odstotka), sledi delež mladih (za -0,2 odstotka). Najbolj se je povečal delež dolgotrajno brezposelnih (za 1,2 % odstotka), sledijo deleži žensk (za 0,6 odstotka), invalidov (za 0,4 odstotka), ter starejših in iskalcev prve zaposlitve (oboje za 0,2 odstotka).



**Stopnja registrirane brezposelnosti** se v primerjavi s predhodnim mesecem (XII 2024) v nobeni območni službi ni znižala. Najbolj se je **zvižala** v OS Murska Sobota (za 0,7 odstotne točke). Sledijo OS Maribor (za 0,5 odstotne točke), Ptuj, Celje in Velenje (vse za 0,4 odstotne točke). Naslednje so OS Kranj in Novo mesto (oboje za 0,3) ter OS Koper, Sevnica in Trbovlje (vse za 0,2). Najmanj se je zvižala v Ljubljani in Novem Gorici (za 0,1 odstotne točke). **Najvišja stopnja reg. brezposelnosti** je bila v januarju 2025 v OS Murska Sobota (7,5 %), **najnižja** pa v OS Nova Gorica (3,2 %).

Stopnja registrirane brezposelnosti po območnih službah ZRSZ, I 2025



45.851

je bilo registriranih **brezposelnih oseb** konec marca 2025.

februar 2025  
-5,0 %

marec 2024  
-2,2 %

5,1 %

je znašala **stopnja registrirane brezposelnosti** januarja 2025.

december 2024  
0,3 odstotne točke

**Stopnje reg. brezposelnosti po skupinah**

moški: **4,9 %**  
ženske: **5,3 %**  
mladi (15-29 let): **7,3 %**  
starejši (50+ let): **5,6 %**  
dolgotrajno brezposelni: **1,9 %**

936.483

je bilo **delovno aktivnih** v Sloveniji konec januarja 2025 po podatkih Statističnega urada Republike Slovenije.

## Prijave in odjave iz evidence ZRSZ

Novoprijavljeni - III 2025



Odjavljeni - III 2025



Struktura odjavljenih oseb iz evidence brezposelnih

Zaposlitve ...	Mladih (15-29 let)	Starejših (50+ let)	Nižje izobraženih	Iskalcev prve zaposlitve	Dolgotrajno brezposelnih
4.779	1.308	1.070	1.621	404	515

## Prosta delovna mesta

Delodajalci so v mesecu marcu 2025 ZRSZ sporočili **13.349 delovnih mest**, od tega **34,8 % za nedoločen čas** in **65,2 % za določen čas**.

V letu 2025 so delodajalci ZRSZ sporočili **38.759 prostih delovnih mest**.

Najpogostejša sporočena prosta delovna mesta **po poklicnih področjih v marcu 2025:**



Gradbeništvo, arhitektura, geodezija, prostorsko načrtovanje



Zdravstvo, nega, socialne storitve



Transport, logistika in skladiščenje

4.232

oseb se je v marcu 2025 na novo prijavilo v evidenco brezposelnih pri ZRSZ.

februar 2025  
-10,1 %

marec 2024  
-1,4 %

6.659

oseb se je marca 2025 odjavilo iz evidence brezposelnih, največ zaradi zaposlitve (71,8 %).

februar 2025  
1,2 %

marec 2024  
-6,6 %

13.349

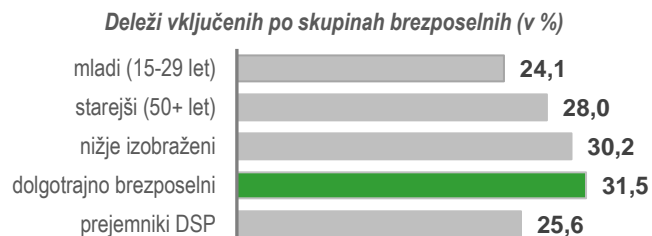
prostih delovnih mest so delodajalci sporočili ZRSZ v marcu 2025.

februar 2025  
8,6 %

marec 2024  
-3,1 %

## Aktivna politika zaposlovanja

Marca 2025 beležimo **1.756 vključitev** v ukrepe aktivne politike zaposlovanja (APZ), in sicer **1.144** vključitev v ukrep *Usposabljanje in izobraževanje*, v ukrep *Spodbude za zaposlovanje* **384** vključitev ter v ukrep *Kreiranje delovnih mest* **228** vključitev, skupaj v letu 2025 pa **5.646 vključitev**.



## Zaposlovanje tujcev

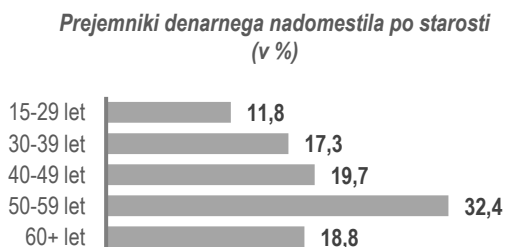
V marcu je Zavod izdal **1.531 delovnih dovoljenj** (11,0 % več kot pretekli mesec in -9,8 % manj kot marca 2024). Največ delovnih dovoljenj je bilo izdanih za predelovalne dejavnosti, za gradbeništvo in dejavnost prevoza in skladiščenja.

V marcu 2025 je Zavod izdal **2.332 soglasij k enotnemu dovoljenju za prebivanje in delo v Sloveniji** (0,7 % več kot pretekli mesec in -1,7 % manj kot marca 2024). Največ soglasij je bilo izdanih za gradbeništvo, predelovalne dejavnosti, prevoz in skladiščenje, nastanitvene in gostinske dejavnosti ter v trgovini.

S 1. januarjem 2025 je začela veljati nova različica Standardne klasifikacije dejavnosti, imenovana SKD 2025, ki je zamenjala SKD 2008. ZRSZ od leta 2025 naprej podatke prikazuje po SKD 2025, za pretekla obdobja pa po SKD 2008, zato **prikazani podatki niso primerljivi s podatki iz prejšnjih let**.

## Denarno nadomestilo

Februarja 2025 je **denarno nadomestilo** prejelo **16.915 brezposelnih oseb**. Denarno nadomestilo je prejelo **35,0 %** registriranih brezposelnih v tem mesecu, v povprečju pa je prejemnik prejel **873,67EUR** bruto.



•••  
**1.756**

**vključitev** je bilo marca 2025 v vse ukrepe APZ skupaj.

**Največ vključitev** v marcu 2025 beležimo v naslednje programe:

- *Neformalno izobraževanje in usposabljanje (NIU+)* (492 vključitev)
- *Spodbujanje zaposlovanja – Zaposli.me+* (384 vključitev)
- *Lokalni programi neformalnega izobraževanja in usposabljanja* (348 vključitev)
- *Javna dela* (221 vključitev)
- *Usposabljanje na delovnem mestu (UDM+)* (112 vključitev)

•••  
**16.915**

**brezposelnih oseb** je februarja 2025 prejelo **denarno nadomestilo**.

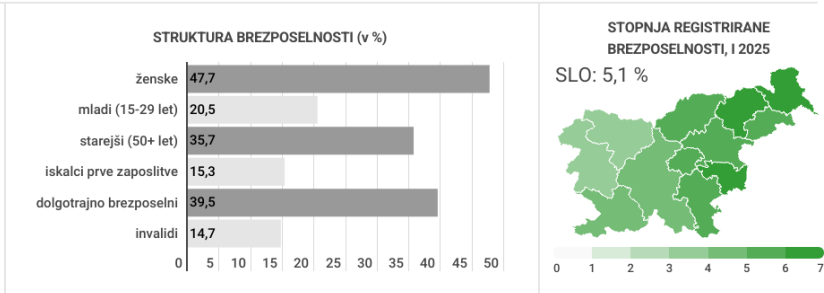
▲ januar 2025  
**+3,6 %**

▼ februar 2024  
**-0,3 %**

## Na kratko

	III 2024	I 2025	II 2025	III 2025
<b>NOVOPRIJAVLJENI BREZPOSELNI</b>				
- v mesecu	4.292	8.430	4.707	4.232
- kumulativa od 1. 1. do konca meseca	18.239	8.430	13.137	17.369
<b>ODJAVE IZ EVIDENCE BREZPOSELNIH</b>				
- v mesecu	7.131	5.320	6.577	6.659
- kumulativa od 1. 1. do konca meseca	19.715	5.320	11.897	18.556
<b>BREZPOSELNI, VKLJUČENI V ZAPOSILITEV</b>				
- v mesecu	5.078	3.595	4.734	4.779
- od tega, zaposlitve mladih	1.316	1.065	1.292	1.308
- od tega, zaposlitve starejših	1.173	746	1.089	1.070
- od tega, zaposlitve nižje izobraženih	1.765	1.026	1.593	1.621
- od tega, zaposlitve dolgotrajno brezposelnih	624	425	527	515
- kumulativa od 1. 1. do konca meseca	13.722	3.595	8.329	13.108
<b>REGISTRIRANA BREZPOSELNOST</b>				
- stanje ob koncu meseca	46.877	50.148	48.278	45.851
- povprečje v obdobju od 1.1. do konca meseca	49.401	50.148	49.213	48.092
<b>STRUKTURA REGISTRIRANE BREZPOSELNOSTI (v %)</b>				
- ženske	48,9	46,8	47,1	47,7
- presežni delavci in stečajniki	16,9	18,6	18,5	17,6
- iskalci prve zaposlitve	14,6	14,8	15,0	15,3
- mladi (15-29 let)	19,1	20,8	20,7	20,5
- starejši (50+ let)	38,5	35,4	35,5	35,7
- nižje izobraženi	33,8	35,1	35,1	34,7
- dolgotrajno brezposelni	42,8	37,3	38,3	39,5
- invalidi	16,2	14,3	14,3	14,7
<b>STOPNJA REGISTRIRANE BREZPOSELNOSTI (v %)</b>	5,2 (I 2024)	5,1	...	...
<b>DELOVNO AKTIVNO PREBIVALSTVO</b>	938.963 (I 2024)	936.483	...	...
<b>SPOROČENA PROSTA DELOVNA MESTA</b>				
- v mesecu	13.769	13.119	12.291	13.349
- kumulativa od 1. 1. do konca meseca	41.015	13.119	25.410	38.759
<b>VKLJUČITVE V PROGRAME AKTIVNE POLITKE ZAPOSLOVANJA</b>				
- v mesecu	1.138	2.191	1.699	1.756
- kumulativa od 1. 1. do konca meseca	3.460	2.191	3.890	3.890
<b>PREJEMNIKI DN</b>				
- v mesecu	16.967 (II 2024)	16.322	16.915	...
- povprečna višina bruto (v EUR)	859,64 (II 2024)	875,23	873,67	...
- delež prejemnikov DN od vseh brezposelnih (v %), v mesecu	34,1 (II 2024)	32,5	35,0	...
<b>IZDANA DELOVNA DOVOLJENJA ZA ZAPOSILITEV TUJCEV</b>				
- v mesecu	1.698	1.390	1.379	1.531
- kumulativa od 1. 1. do konca meseca	4.328	1.390	2.769	4.300
<b>IZDANA SOGLASJA K ED ZA PREBIVANJE IN DELO V SLOVENIJI</b>				
- v mesecu	2.373	2.076	2.315	2.332
- kumulativa od 1. 1. do konca meseca	6.758	2.076	4.391	6.723

## Mesečne informacije - marec 2025



Made with infogram

Vir uporabljenih ikon je Flaticon (<https://www.flaticon.com/>), infografični prikazi so ustvarjeni v orodju Infogram (<https://infogram.com/>).

Pojasnilo uporabljenih pojmov se nahaja na spletni strani: [www.ess.gov.si](http://www.ess.gov.si).

Izdaja: Zavod Republike Slovenije za zaposlovanje, Rožna dolina c. IX/6, Ljubljana,  
tel. št.: 01 47 90 900

Za izdajatelja: Greta Metka Barbo Škerbinc, generalna direktorica

Oblikoval in uredil: Štabne službe, DP Analitika

Datum izdaje: April 2025

Internet URL naslov: <http://www.ess.gov.si>

ISSN 1318-3451

Mesečne informacije so objavljene na spletni strani ZRSZ:

<https://www.ess.gov.si/partnerji/trg-dela/analize-in-porocila/mesečne-informacije/>

Uporaba in objava podatkov je dovoljena le z navedbo vira!