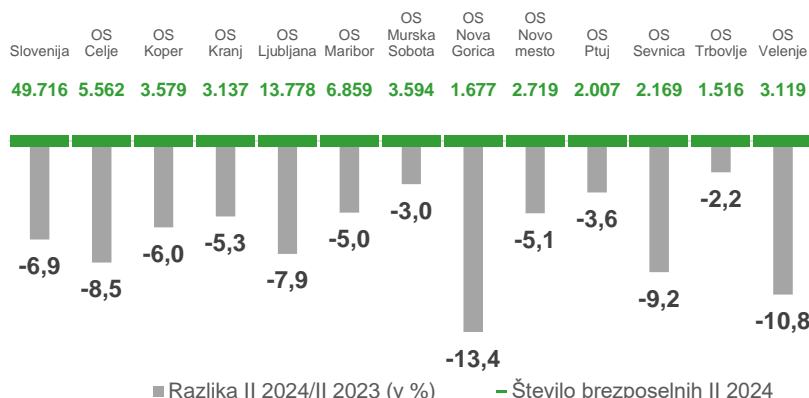
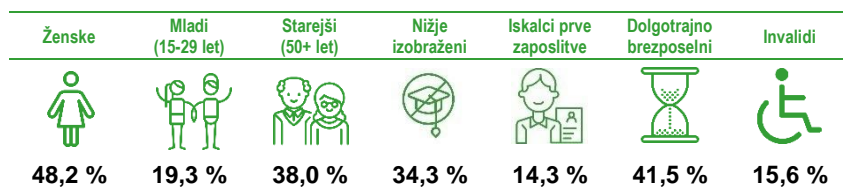


Registrirana brezposelnost

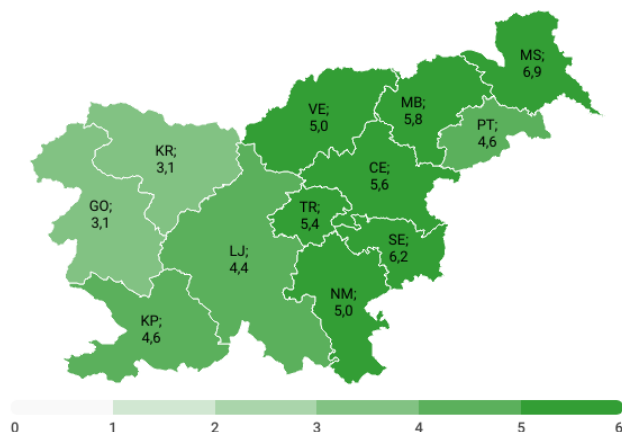


Struktura brezposelnih se je februarja 2024 v primerjavi s prejšnjim mesecem spremenila. Znižal se je delež mladih (-0,4 %) in nižje izobraženih (-0,1 %). Najbolj se je zvišal delež dolgotrajno brezposelnih (0,6 %) in žensk ter starejših od 50 let (0,4 %). Delež iskalcev prve zaposlitve in invalidov je ostal nespremenjen.



Stopnja registrirane brezposelnosti se je v primerjavi s predhodnim mesecem (XI 2023) zvišala v polovici OS, najbolj v OS Murska Sobota (0,3 %), OS Kranj (0,2 %) in OS Ljubljana, Sevnica, Koper in Ptuj (0,1 %), znižala pa v OS Nova Gorica (-0,1 %). **Najvišja stopnja registrirane brezposelnosti** je bila v OS Murska Sobota (6,9 %), **najnižja** v OS Kranj in OS Nova Gorica (3,1 %).

Stopnja registrirane brezposelnosti po območnih službah ZRSZ, XII 2023



49.716

je bilo registriranih **brezposelnih oseb** konec februarja 2024.

januar 2024
-3,7 %

februar 2023
-6,9 %

4,9 %

je znašala **stopnja registrirane brezposelnosti** decembra 2023.

november 2023
+0,1 odstotne točke

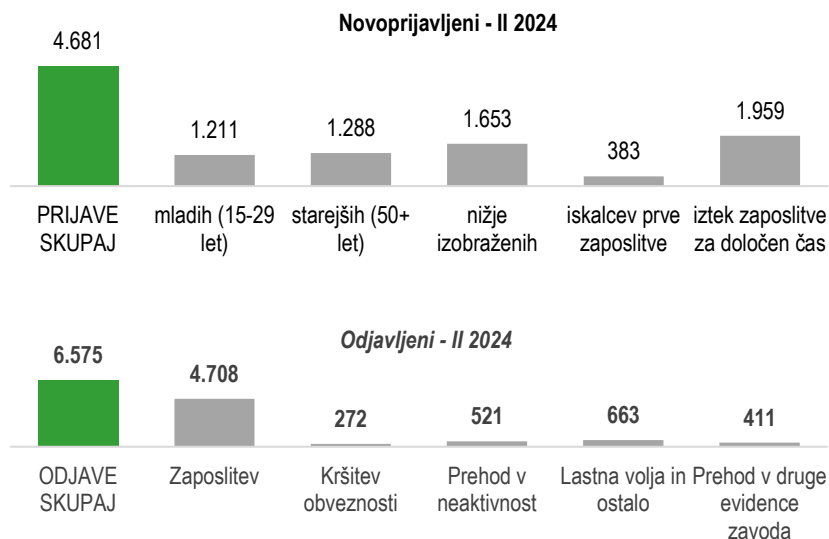
Stopnje reg. brezposelnosti po skupinah

moški: **4,6 %**
ženske: **5,3 %**
mladi (15-29 let): **6,8 %**
starejši (50+ let): **5,7 %**
dolgotrajno brezposelni: **2,1 %**







941.292

je bilo **delovno aktivnih** v Sloveniji konec decembra 2023 po podatkih Statističnega urada Republike Slovenije.

Prijave in odjave iz evidence ZRSZ



Struktura odjavljenih oseb iz evidence brezposelnih

Zaposlitve ...	Mladih (15-29 let)	Starejših (50+ let)	Nižje izobraženih	Iskalcev prve zaposlitve	Dolgotrajno brezposelnih
					
4.708	1.267	1.068	1.548	421	549

Prosta delovna mesta

Delodajalci so v mesecu februarju 2024 ZRSZ sporočili **12.804 delovnih mest**, od tega **38,2 % za nedoločen čas** in **61,8 % za določen čas**.

V letu 2024 so delodajalci ZRSZ sporočili **27.246 prostih delovnih mest**.

Najpogostejša sporočena prosta delovna mesta **po poklicnih področjih v februarju 2024:**



Gradbeništvo, arhitektura, geodezija, prostorsko načrtovanje



Transport, logistika in skladiščenje



Zdravstvo, nega, socialne storitve

4.681

oseb se je v februarja 2024 na novo prijavilo v evidenco brezposelnih pri ZRSZ.

januar 2024
-49,5 %

februar 2023
+6,6 %

6.575

oseb se je februarja 2024 odjavilo iz evidence brezposelnih, največ zaradi zaposlitve (71,6 %).

januar 2024
+9,4 %

februar 2023
+3,2 %

12.804


prostih delovnih mest so delodajalci sporočili ZRSZ v februarju 2024.

januar 2024
-11,3 %

februar 2023
-7,9 %

Aktivna politika zaposlovanja

Februarja 2024 beležimo **1.205 vključitev** v ukrepe aktivne politike zaposlovanja (APZ), in sicer **657 vključitev** v ukrep *Usposabljanje in izobraževanje*, v ukrep *Spodbude za zaposlovanje* **71 vključitev** ter v ukrep *Kreiranje delovnih mest* **477 vključitev**, skupaj v letu 2024 pa **2.322 vključitev**.



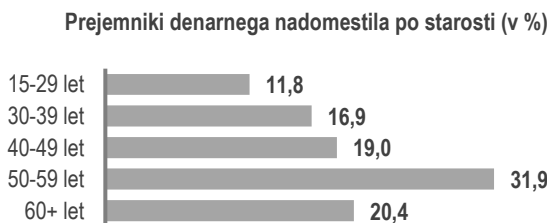
Zaposlovanje tujcev

V februarju 2024 je Zavod izdal **1.309 delovnih dovoljenj** (-0,9 % manj kot pretekli mesec in -13,4 % manj kot februarja 2023). Največ delovnih dovoljenj je bilo izdanih za predelovalne dejavnosti, gradbeništvo ter dejavnost prometa in skladiščenja.

V februarju 2024 je Zavod izdal **2.135 soglasij k enotnemu dovoljenju za prebivanje in delo v Sloveniji** (-5,1 % manj kot pretekli mesec in -5,7 % manj kot februarja 2023). Največ soglasij je bilo izdanih za gradbeništvo, predelovalne dejavnosti, promet in skladiščenje, gostinstvo ter dejavnost trgovine, vzdrževanja in popravil motornih vozil.

Denarno nadomestilo

Januarja 2024 je **denarno nadomestilo** prejelo **17.356 brezposelnih oseb**. Denarno nadomestilo je prejelo **33,6 %** registriranih brezposelnih v tem mesecu, v povprečju pa je prejemnik prejel **858,40 EUR** bruto.



1.205

vključitev je bilo februarja 2024 v vse ukrepe APZ skupaj.

Največ vključitev v februarju 2024 beležimo v naslednje programe:

- *Lokalni programi neformalnega izobraževanja in usposabljanja (449 vključitev)*
- *Javna dela (430 vključitev)*
- *Delovni preizkus (80 vključitev)*
- *Hitrejši vstop mladih na trg dela (71 vključitev)*
- *NPK potrjevanje (50 vključitev)*

17.356

brezposelnih oseb je januarja 2024 prejelo **denarno nadomestilo**.

december 2023
+18,8 %

januar 2023
0,8 %

Na kratko

	II 2023	XII 2023	I 2024	II 2024
NOVOPRIJAVLJENI BREZPOSELNI				
- v mesecu	4.391	5.187	9.266	4.681
- kumulativa od 1. 1. do konca meseca	12.631	59.662	9.266	13.947
ODJAVE IZ EVIDENCE BREZPOSELNIH				
- v mesecu	6.373	4.009	6.009	6.575
- kumulativa od 1. 1. do konca meseca	12.408	64.490	6.009	12.584
BREZPOSELNI, VKLJUČENI V ZAPOSILITEV				
- v mesecu	4.588	2.306	3.936	4.708
- od tega, zaposlitve mladih	1.263	849	1.192	1.267
- od tega, zaposlitve starejših	1.061	353	861	1.068
- od tega, zaposlitve nižje izobraženih	1.397	513	1.096	1.548
- od tega, zaposlitve dolgotrajno brezposelnih	761	294	418	549
- kumulativa od 1. 1. do konca meseca	8.430	41.253	3.936	8.644
REGISTRIRANA BREZPOSELNOST				
- stanje ob koncu meseca	53.404	48.353	51.610	49.716
- povprečje v obdobju od 1.1. do konca meseca	54.395	48.709	51.610	50.663
STRUKTURA REGISTRIRANE BREZPOSELNOSTI (v %)				
- ženske	49,2	48,6	47,8	48,2
- presežni delavci in stečajniki	16,3	16,7	17,4	17,5
- iskalci prve zaposlitve	14,8	15,5	14,3	14,3
- mladi (15-29 let)	18,9	20,4	19,7	19,3
- starejši (50+ let)	38,8	37,5	37,6	38,0
- nižje izobraženi	32,9	33,9	34,4	34,3
- dolgotrajno brezposelni	45,7	43,0	40,9	41,5
- invalidi	16,3	16,1	15,6	15,6
STOPNJA REGISTRIRANE BREZPOSELNOSTI (v %)	5,4 (XII 2022)	4,9
DELOVNO AKTIVNO PREBIVALSTVO	935.344 (XII 2022)	941.292
SPOROČENA PROSTA DELOVNA MESTA				
- v mesecu	13.899	9.778	14.442	12.804
- kumulativa od 1. 1. do konca meseca	28.964	163.835	14.442	27.246
VKLJUČITVE V PROGRAME AKTIVNE POLITKE ZAPOSLOVANJA				
- v mesecu	1.169	477	1.117	1.205
- kumulativa od 1. 1. do konca meseca	2.759	10.000	1.117	2.322
PREJEMNIKI DN				
- v mesecu	17.212 (I 2023)	14.612	17.356	...
- povprečna višina bruto (v EUR)	824,41 (I 2023)	836,47	858,40	...
- delež prejemnikov DN od vseh brezposelnih (v %), v mesecu	31,1 (I 2023)	30,2	33,6	...
IZDANA DELOVNA DOVOLJENJA ZA ZAPOSILITEV TUJCEV				
- v mesecu	1.512	1.324	1.321	1.309
- kumulativa od 1. 1. do konca meseca	2.843	17.272	1.321	2.630
IZDANA SOGLASJA K ED ZA PREBIVANJE IN DELO V SLOVENIJI				
- v mesecu	2.264	2.069	2.250	2.135
- kumulativa od 1. 1. do konca meseca	4.455	27.408	2.250	4.385

Mesečne informacije - februar 2024



49.716
registriranih brezposelnih oseb



4.681
prijav brezposelnih oseb



6.575
odjav brezposelnih oseb

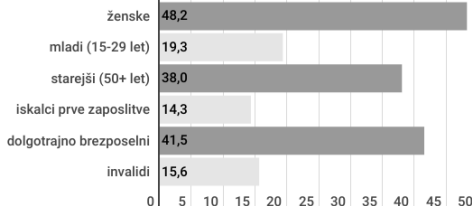


4.708
odjav zaradi zaposlitve



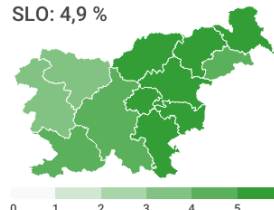
12.804
prosta delovna mesta

STRUKTURA BREZPOSELNOSTI (v %)



STOPNJA REGISTRIRANE BREZPOSELNOSTI, XII 2023

SLO: 4,9 %



1.205

vklučitev v programe
aktivne politike zaposlovanja



17.356

prejemnikov
denarnega nadomestila
(I 2024)



1.309

izdanih dovoljenj
za delavce iz tujine

2.135

izdanih soglasij k enotnemu
dovoljenju za prebivanje in delo v RS

Made with Infogram

Vir uporabljenih ikon je Flaticon (<https://www.flaticon.com/>), infografični prikazi so ustvarjeni v orodju Infogram (<https://infogram.com/>).

Pojasnilo uporabljenih pojmov se nahaja na spletni strani: www.ess.gov.si.

Izdaja: Zavod Republike Slovenije za zaposlovanje, Rožna dolina c. IX/6, Ljubljana,
tel. št.: 01 47 90 900

Za izdajatelja: Greta Metka Barbo Škerbinc, generalna direktorica

Oblikoval in uredil: Štabne službe, DP Analitika

Datum izdaje: Marec 2024

Internet URL naslov: <http://www.ess.gov.si>

ISSN 1318-3451

Mesečne informacije so objavljene na spletni strani ZRSZ:

<https://www.ess.gov.si/partnerji/trg-dela/analize-in-porocila/mesečne-informacije/>

Uporaba in objava podatkov je dovoljena le z navedbo vira!