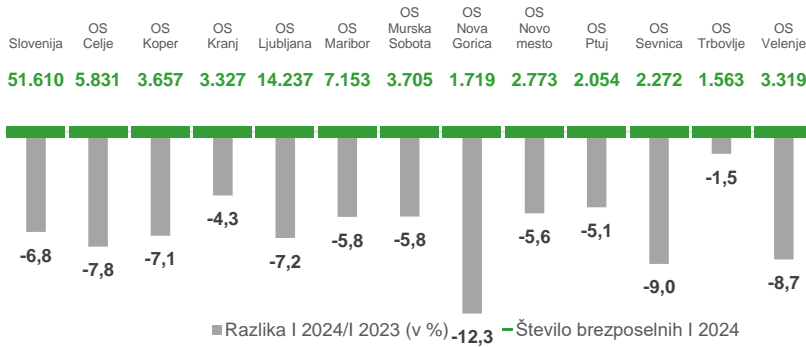
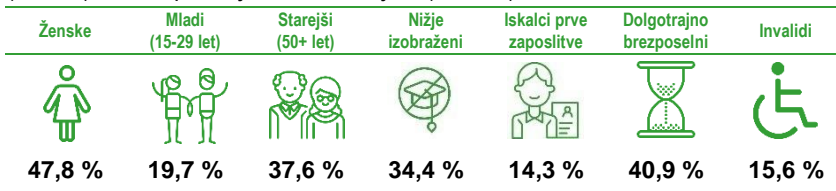


Registrirana brezposelnost

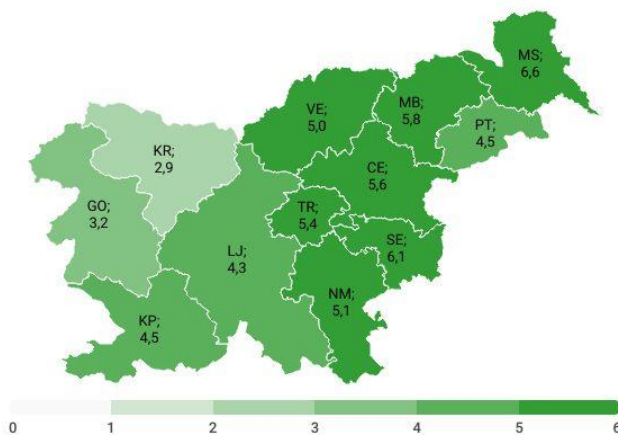


Struktura brezposelnih se je januarja 2024 v primerjavi s prejšnjim mesecem **nekoliko spremenila**. Znižali so se deleži žensk (-0,8 %), mladih (-0,7 %), iskalcev prve zaposlitve (-1,2 %), dolgotrajno brezposelnih (-2,1 %) in invalidov (-0,5 %). Zvišal pa se je delež starejših (+0,1 %).



Stopnja registrirane brezposelnosti se je v primerjavi s predhodnim mesecem (X 2023) **zvišala** le v OS Koper za 0,2 % in OS Kranj za 0,1 %. V petih OS se **je znižala za 0,1 %** in sicer v OS Nova Gorica, Novo mesto, Velenje, Ljubljana in Sevnica. V OS Celje, Maribor, Murska Sobota, Ptuj in Trbovlje je stopnja brezposelnosti ostala na enakem nivoju kot predhodni mesec. **Najvišja stopnja registrirane brezposelnosti** je bila v OS Murska Sobota (6,6 %), **najnižja** v OS Kranj (2,9 %).

Stopnja registrirane brezposelnosti po območnih službah ZRSZ, XI 2023



51.610

je bilo registriranih **brezposelnih oseb** konec januarja 2024.

december 2023
+6,7 %

januar 2023
-6,8 %

4,8 %

je znašala **stopnja registrirane brezposelnosti** novembra 2023.

oktober 2023
+0,0 odstotne točke

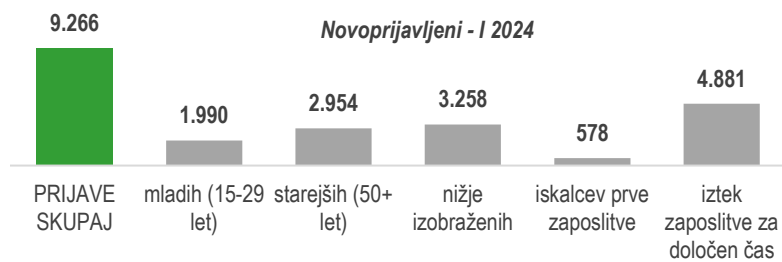
Stopnje reg. brezposelnosti po skupinah

moški: **4,4 %**
ženske: **5,3 %**
mladi (15-29 let): **6,8 %**
starejši (50+ let): **5,6 %**
dolgotrajno brezposelni: **2,1 %**

985.630

je bilo **delovno aktivnih** v Sloveniji konec novembra 2023 po podatkih Statističnega urada Republike Slovenije.

Prijave in odjave iz evidence ZRSZ



Zaposlitve ...	mladih (15-29 let)	starejših (50+ let)	nižje izobraženih	iskalcev prve zaposlitve	dolgotrajno brezposelnih
3.936	1.192	861	1.096	436	418

Prosta delovna mesta

Delodajalci so v mesecu januarju 2024 ZRSZ sporočili **14.442 delovnih mest**, od tega **38,0 % za nedoločen čas** in **62,0 % za določen čas**.

V letu 2024 so delodajalci ZRSZ sporočili **14.442 prostih delovnih mest**.

Najpogostejša sporočena prosta delovna mesta **po poklicnih področjih v januarju 2024**:



Gradbeništvo, arhitektura, geodezija, prostorsko načrtovanje



Zdravstvo, nega, socialne storitve



Transport, logistika in skladiščenje

9.266

oseb se je v januarju 2024 **na novo prijavilo** v evidenco brezposelnih pri ZRSZ.

december 2023
+78,6 %

januar 2023
+12,5 %

6.009

oseb se je januarja **odjavilo** iz evidence brezposelnih, največ zaradi zaposlitve (65,5 %).

december 2023
+49,9 %

januar 2023
-0,4 %

14.442

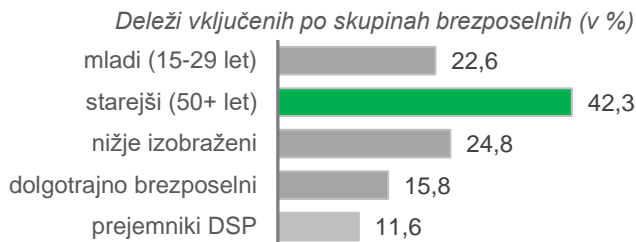
prostih delovnih mest so delodajalci sporočili ZRSZ v januarju 2024.

december 2023
+47,7 %

januar 2023
-4,1 %

Aktivna politika zaposlovanja

Januarja 2024 beležimo **1.117 vključitev** v ukrepe aktivne politike zaposlovanja (APZ), in sicer **327** vključitev v ukrep *Usposabljanje in izobraževanje*, v ukrep *Spodbude za zaposlovanje* **71** vključitev ter v ukrep *Kreiranje delovnih mest* **719** vključitev, skupaj v letu 2024 pa **1.117 vključitev**.



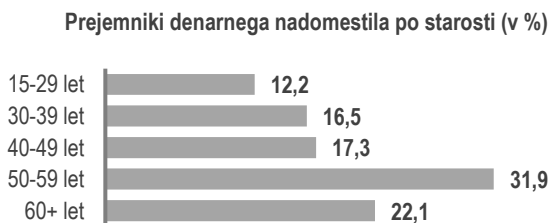
Zaposlovanje tujcev

V januarju 2024 je Zavod izdal **1.321 delovnih dovoljenj** (-0,2 % manj kot pretekli mesec in -0,8 % manj kot januarja 2023). Največ delovnih dovoljenj je bilo izdanih za predelovalne dejavnosti, gradbeništvo ter dejavnost prometa in skladiščenja.

V januarju 2024 je Zavod izdal **2.250 soglasij k enotnemu dovoljenju za prebivanje in delo v Sloveniji** (8,7 % več kot pretekli mesec in 2,7 % več kot januarja 2023). Največ soglasij je bilo izdanih za gradbeništvo, predelovalne dejavnosti, gostinstvo, promet in skladiščenje ter dejavnost trgovine, vzdrževanja in popravil motornih vozil.

Denarno nadomestilo

Decembra 2023 je **denarno nadomestilo** prejelo **14.612 brezposelnih oseb**. Denarno nadomestilo je prejelo **30,2 %** registriranih brezposelnih v tem mesecu, v povprečju pa je prejemnik prejel **836,47 EUR** bruto.



1.117

vključitev je bilo v januarju 2024 v vse ukrepe APZ skupaj.

Največ vključitev v januarju 2024 beležimo v naslednje programe:

- Javna dela (673 vključitev)
- Lokalni programi neformalnega izobraževanja in usposabljanja (173 vključitev)
- Hitrejši vstop mladih na trg dela (71 vključitev)
- Delovni preizkus (66 vključitev)
- NPK potrjevanje (48 vključitev)

14.612

brezposelnih oseb je decembra 2023 prejelo **denarno nadomestilo**.

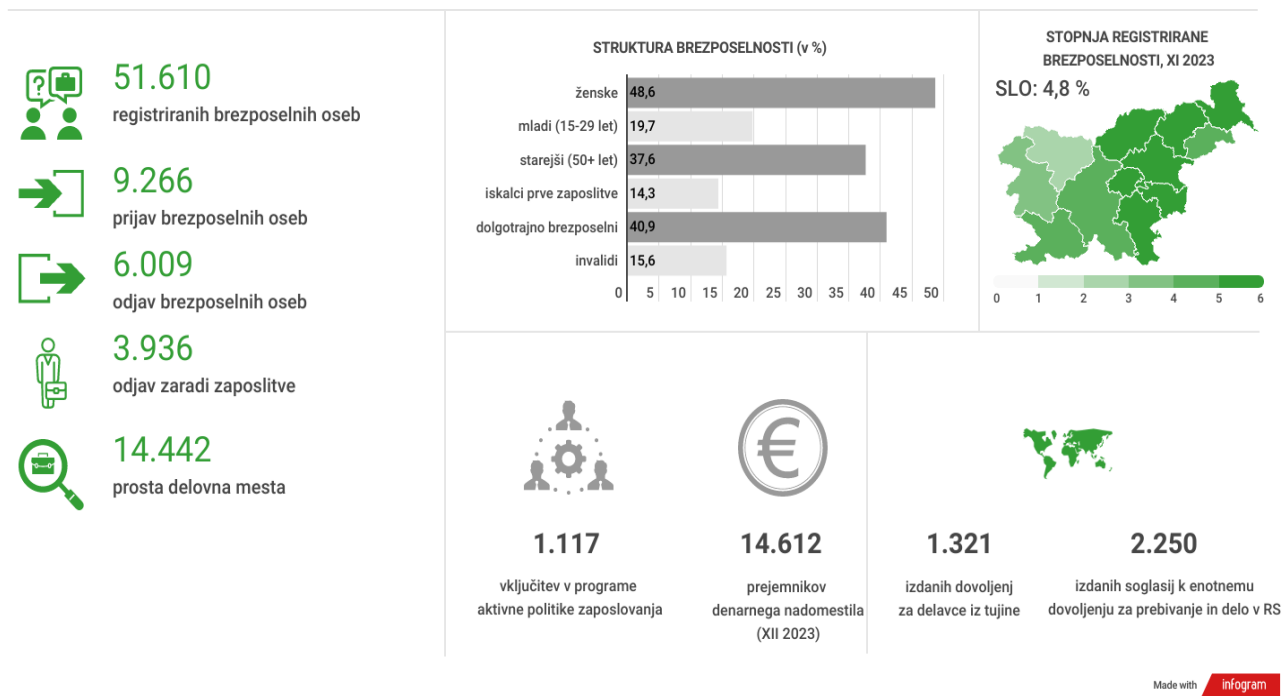
november 2023
+6,9 %

december 2022
-2,4 %

Na kratko

	I 2023	XI 2023	XII 2023	I 2024
NOVOPRIJAVLJENI BREZPOSELNI				
- v mesecu	8.240	4.993	5.187	9.266
- kumulativa od 1. 1. do konca meseca	8.240	54.475	59.662	9.266
ODJAVE IZ EVIDENCE BREZPOSELNIH				
- v mesecu	6.035	5.050	4.009	6.009
- kumulativa od 1. 1. do konca meseca	6.035	60.481	64.490	6.009
BREZPOSELNI, VKLJUČENI V ZAPOSILITEV				
- v mesecu	3.842	3.044	2.306	3.936
- od tega, zaposlitve mladih	1.168	1.197	849	1.192
- od tega, zaposlitve starejših	785	465	353	861
- od tega, zaposlitve nižje izobraženih	956	622	513	1.096
- od tega, zaposlitve dolgotrajno brezposelnih	661	384	294	418
- kumulativa od 1. 1. do konca meseca	3.842	38.947	41.253	3.936
REGISTRIRANA BREZPOSELNOST				
- stanje ob koncu meseca	55.386	47.175	48.353	51.610
- povprečje v obdobju od 1.1. do konca meseca	55.386	48.741	48.709	51.610
STRUKTURA REGISTRIRANE BREZPOSELNOSTI (v %)				
- ženske	48,9	50,1	48,6	47,8
- presežni delavci in stečajniki	16,4	15,6	16,7	17,4
- iskalci prve zaposlitve	14,7	16,4	15,5	14,3
- mladi (15-29 let)	19,2	20,8	20,4	19,7
- starejši (50+ let)	38,4	37,5	37,5	37,6
- nižje izobraženi	32,9	32,6	33,9	34,4
- dolgotrajno brezposelni	45,6	44,6	43,0	40,9
- invalidi	16,1	16,5	16,1	15,6
STOPNJA REGISTRIRANE BREZPOSELNOSTI (v %)	5,3 (XI 2022)	4,8
DELOVNO AKTIVNO PREBIVALSTVO	931.175 (XI 2022)	985.630
SPOROČENA PROSTA DELOVNA MESTA				
- v mesecu	1.590	11.780	9.778	14.442
- kumulativa od 1. 1. do konca meseca	1.590	154.057	163.835	14.442
VKLJUČITVE V PROGRAME AKTIVNE POLITKE ZAPOSLOVANJA				
- v mesecu	1.590	907	477	1.117
- kumulativa od 1. 1. do konca meseca	1.590	9.523	10.000	1.117
PREJEMNIKI DN				
- v mesecu	14.964 (XII 2022)	13.674	14.612	...
- povprečna višina bruto (v EUR)	804,64 (XII 2022)	829,64	836,47	...
- delež prejemnikov DN od vseh brezposelnih (v %), v mesecu	28,1 (XII 2022)	29,0	30,2	...
IZDANA DELOVNA DOVOLJENJA ZA ZAPOSILITEV TUJCEV				
- v mesecu	1.331	1.780	1.324	1.321
- kumulativa od 1. 1. do konca meseca	21.775	15.948	17.272	1.321
IZDANA SOGLASJA K ED ZA PREBIVANJE IN DELO V SLOVENIJI				
- v mesecu	2.191	2.453	2.069	2.250
- kumulativa od 1. 1. do konca meseca	26.666	25.339	27.408	2.250

Mesečne informacije - januar 2024



Vir uporabljenih ikon je Flaticon (<https://www.flaticon.com/>), infografični prikazi so ustvarjeni v orodju Infogram (<https://infogram.com>).

Pojasnilo uporabljenih pojmov se nahaja na spletni strani: www.ess.gov.si.

Izdaja: Zavod Republike Slovenije za zaposlovanje, Rožna dolina c. IX/6, Ljubljana, tel. št.: 01 47 90 900

Za izdajatelja: Greta Metka Barbo Škerbinc, generalna direktorica

Oblikoval in uredil: Štabne službe, DP Analitika

Datum izdaje: Februar 2024

Internet URL naslov: <http://www.ess.gov.si>

ISSN 1318-3451

Mesečne informacije so objavljene na spletni strani ZRSZ:

<https://www.ess.gov.si/partnerji/trg-dela/analize-in-porocila/mesečne-informacije/>

Uporaba in objava podatkov je dovoljena le z navedbo vira!