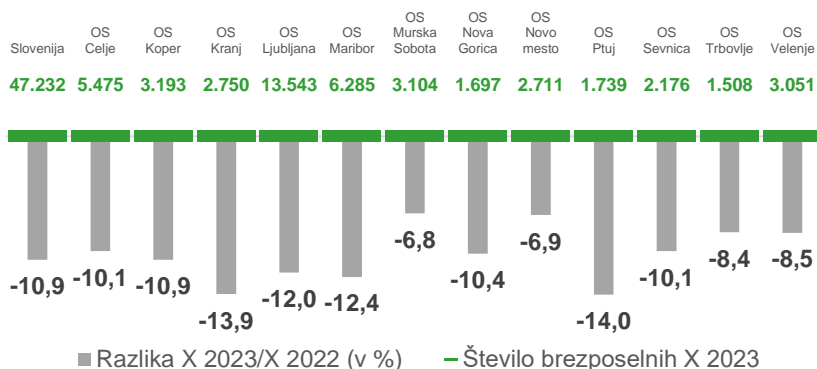
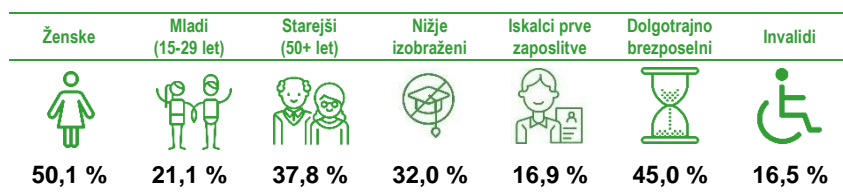


Registrirana brezposelnost

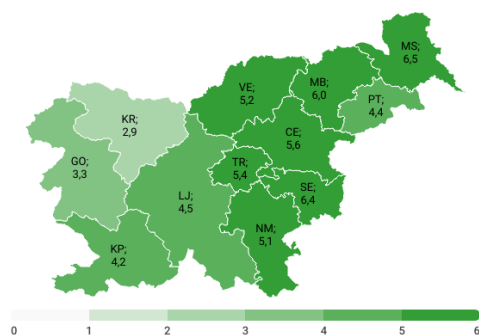


Struktura brezposelnih se je oktobra 2023 v primerjavi s prejšnjim mesecem **nekoliko spremenila**. Na račun priliva po zaključku študija se je nekoliko zvišal delež mladih (+ 2,7 %) ter iskalcev prve zaposlitve (+2,6 %), padel pa je delež nižje izobraženih (-0,6 %). Nižji je tudi delež dolgotrajno brezposelnih (-1,6 %).



Stopnja registrirane brezposelnosti se je v primerjavi s predhodnim mesecem (VII 2023) **rahlo zvišala v območnih službah** OS Sevnica, Velenje, Ljubljana, Murska Sobota in Nova Gorica, in sicer v vseh za 0,1 %. V OS Kranj, Maribor, Novo mesto, Ptuj in Trbovlje je stopnja brezposelnosti ostala na enaki ravni kot predhodni mesec. Za 0,1 % pa se je stopnja znižala v OS Koper in OS Celje. **Najvišja stopnja registrirane brezposelnosti** je bila v OS Murska Sobota (6,5 %), **najnižja** v OS Kranj (2,9 %).

Stopnja registrirane brezposelnosti po območnih službah ZRSZ, VIII 2023



47.232

je bilo registriranih **brezposelnih oseb** konec oktobra 2023.

september 2023
+2,7 %

oktober 2022
-10,9 %

4,8 %

je znašala **stopnja registrirane brezposelnosti** avgusta 2023.

julij 2023
0,0 odstotne točke

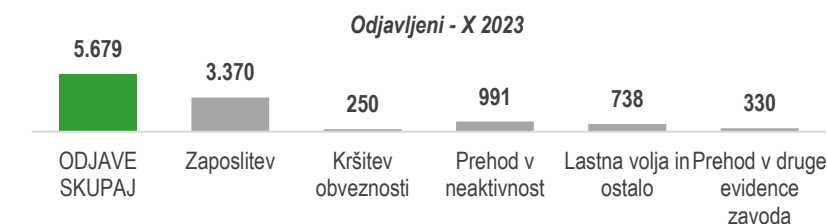
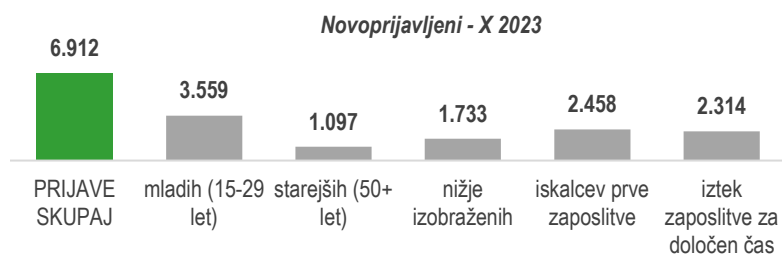
Stopnje reg. brezposelnosti po skupinah

moški: **4,3 %**
ženske: **5,5 %**
mladi (15-29 let): **6,1 %**
starejši (50+ let): **5,9 %**
dolgotrajno brezposelni: **2,2 %**

931.249

je bilo **delovno aktivnih** v Sloveniji konec avgusta 2023 po podatkih Statističnega urada Republike Slovenije.

Prijave in odjave iz evidence ZRSZ



Zaposlitve ...	mladih (15-29 let)	starejših (50+ let)	nižje izobraženih	iskalcev prve zaposlitve	dolgotrajno brezposelnih
3.370	1.238	534	748	553	450

Prosta delovna mesta

Delodajalci so v mesecu oktobru 2023 ZRSZ sporočili **12.604 delovna mesta**, od tega **38,8 % za nedoločen čas** in **61,2 % za določen čas**.

V letu 2023 so delodajalci ZRSZ sporočili **142.277 prostih delovnih mest**.

Najpogostejša sporočena prosta delovna mesta **po poklicnih področjih v oktobru 2023:**



Gradbeništvo, arhitektura, geodezija, prostorsko načrtovanje



Zdravstvo, nega, socialne storitve



Transport, logistika in skladiščenje

6.912

oseb se je v oktobru 2023 na novo prijavilo v evidenco brezposelnih pri ZRSZ.

september 2023
+41,8 %

oktober 2022
+0,9 %

5.679

oseb se je oktobra odjavilo iz evidence brezposelnih, največ zaradi zaposlitve (59,3 %).

september 2023
-9,3 %

oktober 2022
-3,7 %

12.604

prosta delovna mesta so delodajalci sporočili ZRSZ v oktobru 2023.

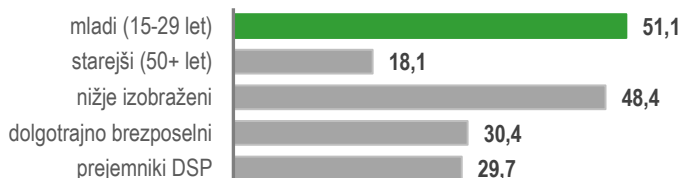
september 2023
-11,0 %

oktober 2022
-4,7 %

Aktivna politika zaposlovanja

Oktober 2023 beležimo **1.183 vključitev** v ukrepe aktivne politike zaposlovanja (APZ), in sicer **809** vključitev v ukrep *Usposabljanje in izobraževanje*, v ukrep *Spodbude za zaposlovanje* **291** vključitev ter v ukrep *Kreiranje delovnih mest* **83** vključitev, skupaj v letu 2023 pa **8.616 vključitev**.

Deleži vključenih po skupinah brezposelnih (v %)



Zaposlovanje tujcev

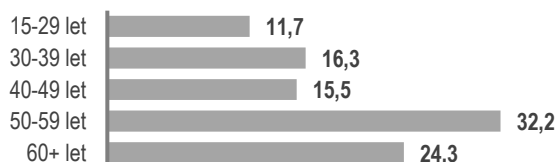
V oktobru 2023 je Zavod izdal **1.477 delovnih dovoljenj** (2,8 % manj kot pretekli mesec in 23,2 % manj kot oktobra 2022). Največ delovnih dovoljenj je bilo izdanih za predelovalne dejavnosti, gradbeništvo ter dejavnost prometa in skladiščenja.

V oktobru 2023 je Zavod izdal **2.718 soglasij k enotnemu dovoljenju za prebivanje in delo v Sloveniji** (12,8 % več kot pretekli mesec in 6,9 % več kot oktobra 2022). Največ soglasij je bilo izdanih za gradbeništvo, predelovalne dejavnosti, promet in skladiščenje, gostinstvo ter dejavnost trgovine, vzdrževanja in popravil motornih vozil.

Denarno nadomestilo

Septembra 2023 je **denarno nadomestilo** prejelo **13.610 brezposelnih oseb**. Denarno nadomestilo je prejelo **29,6 %** registriranih brezposelnih v tem mesecu, v povprečju pa je prejemnik prejel **824,84 EUR** bruto.

Prejemniki denarnega nadomestila po starosti (v %)



1.183

vključitev je bilo v oktobru 2023 v vse ukrepe APZ skupaj.

Največ vključitev v oktobru 2023 beležimo v naslednje programe:

- *Lokalni programi neformalnega izobraževanja in usposabljanja (520 vključitev)*
- *Hitrejši vstop mladih na trg dela (254 vključitev)*
- *Zdravstveno zaposlitveno svetovanje (230 vključitev)*
- *Programi formalnega izobraževanja (175 vključitev)*
- *Javna dela (71 vključitev)*

13.160

brezposelnih oseb je septembra 2023 prejelo **denarno nadomestilo**.

avgust 2023
-3,4 %

september 2022
-3,8 %

Na kratko

	X 2022	VIII 2023	IX 2023	X 2023
NOVOPRIJAVLJENI BREZPOSELNI				
- v mesecu	6.848	3.953	4.874	6.912
- kumulativa od 1. 1. do konca meseca	49.674	37.696	42.570	49.482
ODJAVE IZ EVIDENCE BREZPOSELNIH				
- v mesecu	5.900	3.857	6.258	5.679
- kumulativa od 1. 1. do konca meseca	62.652	43.494	49.752	55.431
BREZPOSELNI, VKLJUČENI V ZAPOSILITEV				
- v mesecu	3.629	2.067	4.366	3.370
- od tega, zaposlitve mladih	1.245	526	1.169	1.238
- od tega, zaposlitve starejših	623	431	825	534
- od tega, zaposlitve nižje izobraženih	800	494	718	748
- od tega, zaposlitve dolgotrajno brezposelnih	667	341	589	450
- kumulativa od 1. 1. do konca meseca	40.327	28.167	32.533	35.903
REGISTRIRANA BREZPOSELNOST				
- stanje ob koncu meseca	52.991	47.383	45.999	47.232
- povprečje v obdobju od 1.1. do konca meseca	57.426	49.767	49.083	48.898
STRUKTURA REGISTRIRANE BREZPOSELNOSTI (v %)				
- ženske	50,9	50,7	50,3	50,1
- presežni delavci in stečajniki	16,2	16,1	16,1	15,5
- iskalci prve zaposlitve	17,0	13,4	14,3	16,9
- mladi (15-29 let)	20,6	17,9	18,4	21,1
- starejši (50+ let)	38,5	39,3	39,3	37,8
- nižje izobraženi	31,2	31,5	32,6	32,0
- dolgotrajno brezposelni	50,1	45,8	46,6	45,0
- invalidi	16,8	17,0	17,2	16,5
STOPNJA REGISTRIRANE BREZPOSELNOSTI (v %)	5,5 (VIII 2022)	4,8
DELOVNO AKTIVNO PREBIVALSTVO	921.583 (VIII 2022)	93.1249
SPOROČENA PROSTA DELOVNA MESTA				
- v mesecu	13.223	14.799	14.158	12.604
- kumulativa od 1. 1. do konca meseca	147.931	115.515	129.673	142.277
VKLJUČITVE V PROGRAME AKTIVNE POLITKE ZAPOSLOVANJA				
- v mesecu	1.564	258	1.077	1.183
- kumulativa od 1. 1. do konca meseca	14.897	6.356	7.433	8.616
PREJEMNIKI DN				
- v mesecu	14.758 (IX 2022)	14.095	13.610	...
- povprečna višina bruto (v EUR)	799,51 (IX 2022)	828,64	824,84	...
- delež prejemnikov DN od vseh brezposelnih (v %), v mesecu	27,4 (IX 2022)	29,7	29,6
IZDANA DELOVNA DOVOLJENJA ZA ZAPOSILITEV TUJCEV				
- v mesecu	1.924	1.269	1.520	1.477
- kumulativa od 1. 1. do konca meseca	18.333	11.171	12.691	14.168
IZDANA SOGLASJA K ED ZA PREBIVANJE IN DELO V SLOVENIJI				
- v mesecu	2.542	1.841	2.409	2.718
- kumulativa od 1. 1. do konca meseca	21.844	17.759	20.168	22.886

Mesečne informacije - oktober 2023



47.232
registriranih brezposelnih oseb



6.912
prijav brezposelnih oseb



5.679
odjav brezposelnih oseb




3.370
odjav zaradi zaposlitve

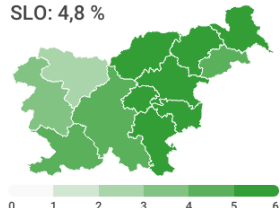


12.604
prosta delovna mesta

STRUKTURA BREZPOSELNOSTI (v %)



STOPNJA REGISTRIRANE
BREZPOSELNOSTI, VIII 2023
SLO: 4,8 %



1.183

vklučitev v programe
aktivne politike zaposlovanja



13.610

prejemnikov
denarnega nadomestila
(IX 2023)



1.477

izdanih dovoljenj
za delavce iz tujine

2.718

izdanih soglasij k enotnemu
dovoljenju za prebivanje in delo v RS

Made with infogram

Vir uporabljenih ikon je Flaticon (<https://www.flaticon.com>), infografični prikazi so ustvarjeni v orodju Infogram (<https://infogram.com>).

Pojasnilo uporabljenih pojmov se nahaja na spletni strani: www.ess.gov.si.

Izdaja: Zavod Republike Slovenije za zaposlovanje, Rožna dolina c. IX/6, Ljubljana,
tel. št.: 01 47 90 900

Za izdajatelja: Greta Metka Barbo Škerbinc, vršilka dolžnosti generalne direktorice

Oblikoval in uredil: Štabne službe, DP Analitika

Datum izdaje: november 2023

Internet URL naslov: <http://www.ess.gov.si>

ISSN 1318-3451

Mesečne informacije so objavljene na spletni strani ZRSZ:

http://www.ess.gov.si/trg_dela/publicistika/mesecne_informacije

Uporaba in objava podatkov je dovoljena le z navedbo vira!