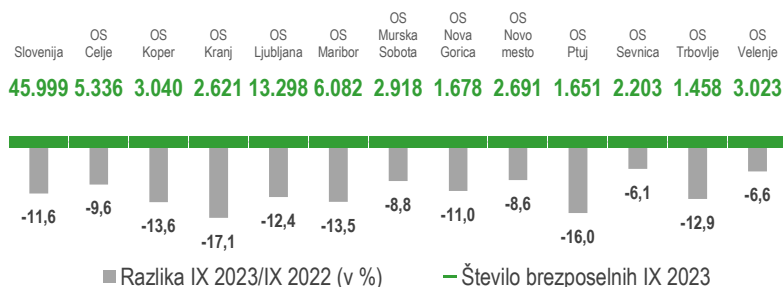
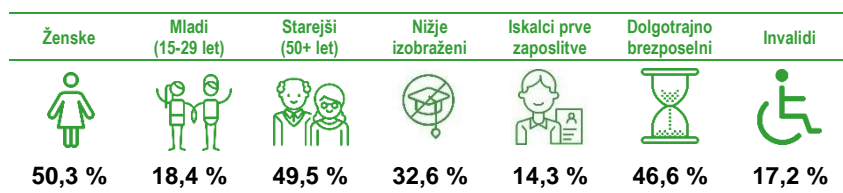


Registrirana brezposelnost

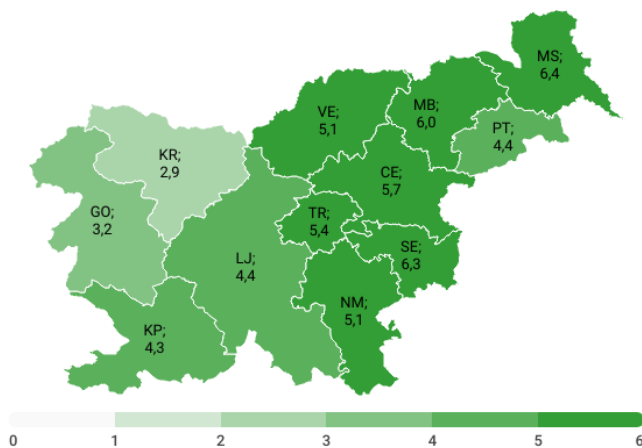


Struktura brezposelnih se je septembra 2023 v primerjavi s prejšnjim mesecem **nekoliko spremenila**. Na račun priliva po zaključku šolskega leta se je zvišal delež nižje izobraženih (+1,1 %), iskalcev prve zaposlitve (+0,9 %) in mladih (+0,5 %). Večji je tudi delež dolgotrajno brezposelnih (+0,8 %). Nekoliko se je znižal delež brezposelnih žensk (-0,4 %).



Stopnja registrirane brezposelnosti se je v primerjavi s predhodnim mesecem (VI 2023) v vseh območnih službah rahlo **zvišala** – največ, za +0,3 % v OS Trbovlje, za +0,2 % v OS Celje, v OS Novo mesto, OS Velenje in OS Maribor. Najmanj, za +0,1 % se je povečala v OS Koper, OS Ljubljana, OS Sevnica, OS Nova Gorica, OS Kranj, OS Ptuj in OS Murska Sobota. **Najvišja stopnja registrirane brezposelnosti** je bila v OS Murska Sobota (6,4 %), **najnižja** v OS Kranj (2,9 %).

Stopnja registrirane brezposelnosti po območnih službah ZRSZ, VII 2023



45.999

je bilo registriranih **brezposelnih oseb** konec septembra 2023.

avgust 2023
-2,9 %

september 2022
-11,6 %

4,8 %

je znašala **stopnja registrirane brezposelnosti** julija 2023.

junij 2023
+0,1 odstotne točke

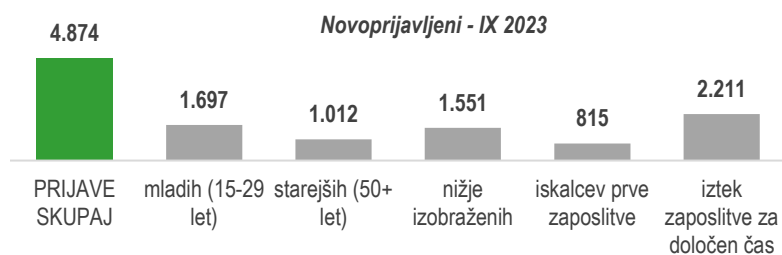
Stopnje reg. brezposelnosti po skupinah

moški: **4,3 %**
ženske: **5,4 %**
mladi (15-29 let): **5,9 %**
starejši (50+ let): **6,0 %**
dolgotrajno brezposelni: **2,2 %**

933.042

je bilo **delovno aktivnih** v Sloveniji konec julija 2023 po podatkih Statističnega urada Republike Slovenije.

Prijave in odjave iz evidence ZRSZ



Zaposlitve ...	mladih (15-29 let)	starejših (50+ let)	nižje izobraženih	iskalcev prve zaposlitve	dolgotrajno brezposelnih
4.366	1.169	825	718	268	589

Prosta delovna mesta

Delodajalci so v mesecu septembru 2023 ZRSZ sporočili **14.158 delovnih mest**, od tega **36,5 % za nedoločen čas** in **63,5 % za določen čas**.

V letu 2023 so delodajalci ZRSZ sporočili **129.673 prostih delovnih mest**.

Najpogostejša sporočena prosta delovna mesta **po poklicnih področjih v septembru 2023**:



Gradbeništvo, arhitektura, geodezija, prostorsko načrtovanje



Zdravstvo, nega, socialne storitve



Transport, logistika in skladiščenje

4.874

oseb se je v septembru 2023 na novo prijavilo v evidenco brezposelnih pri ZRSZ.

avgust 2023
+23,3 %

september 2022
-1,8 %

6.258

oseb se je septembra odjavilo iz evidence brezposelnih, največ zaradi zaposlitve (69,8 %).

avgust 2023
+62,3 %

september 2022
-8,7 %

14.158

prostih delovnih mest so delodajalci sporočili ZRSZ v septembru 2023.

avgust 2023
-4,3 %

september 2022
-6,4 %

Aktivna politika zaposlovanja

Septembra 2023 beležimo **1.077 vključitev** v vse ukrepe aktivne politike zaposlovanja (APZ), in sicer 542 vključitev v ukrep *Usposabljanje in izobraževanje*, v ukrep *Spodbude za zaposlovanje* 132 vključitev ter v ukrep *Kreiranje delovnih mest* 403 vključitve, skupaj v letu 2023 pa **7.433 vključitev**.

Deleži vključenih po skupinah brezposelnih (v %)



Zaposlovanje tujcev


V septembru 2023 je Zavod izdal **1.520 delovnih dovoljenj** (19,8 % več kot pretekli mesec in petino, 20,0 % manj kot septembra 2022). Največ delovnih dovoljenj je bilo izdanih za predelovalne dejavnosti, gradbeništvo ter dejavnost prometa in skladiščenja.

V septembru 2023 je Zavod izdal **2.409 soglasij k enotnemu dovoljenju za prebivanje in delo v Sloveniji** (30,9 % več kot pretekli mesec in 2,6 % manj kot septembra 2022). Največ soglasij je bilo izdanih za gradbeništvo, predelovalne dejavnosti, gostinstvo, promet in skladiščenje ter dejavnost trgovine, vzdrževanja in popravil motornih vozil.

Denarno nadomestilo

Avgusta 2023 je **denarno nadomestilo** prejelo **14.095 brezposelnih oseb**. Denarno nadomestilo je prejelo **29,7 %** registriranih brezposelnih v tem mesecu, v povprečju pa je prejemnik prejel **828,64 EUR** bruto.

Prejemniki denarnega nadomestila po starosti (v %)



1.077

vključitev beležimo v septembru 2023 v vse ukrepe APZ skupaj.

Največ vključitev v septembru 2023 beležimo v naslednje programe:

- Javna dela (403 vključitve)
- Lokalni programi neformalnega izobraževanja in usposabljanja (362 vključitev)
- Programi formalnega izobraževanja (97 vključitev)
- Hitrejši vstop mladih na trg dela (94 vključitev)
- Projektno učenje mlajših odraslih (73 vključitev)

14.095

brezposelnih oseb je avgusta 2023 prejelo **denarno nadomestilo**.


julij 2023
+2,4 %


avgust 2022
-4,5 %

Na kratko


	VIII 2022	VII 2023	VIII 2023	IX 2023
NOVOPRIJAVLJENI BREZPOSELNI				
- v mesecu	4.962	4.985	3.953	4.874
- kumulativa od 1. 1. do konca meseca	42.826	33.743	37.696	42.570
ODJAVE IZ EVIDENCE BREZPOSELNIH				
- v mesecu	6.854	3.876	3.857	6.258
- kumulativa od 1. 1. do konca meseca	56.752	39.637	43.494	49.752
BREZPOSELNI, VKLJUČENI V ZAPOSILITEV				
- v mesecu	4.567	2.133	2.067	4.366
- od tega, zaposlitve mladih	1.310	607	526	1.169
- od tega, zaposlitve starejših	836	443	431	825
- od tega, zaposlitve nižje izobraženih	851	529	494	718
- od tega, zaposlitve dolgotrajno brezposelnih	819	365	341	589
- kumulativa od 1. 1. do konca meseca	36.698	26.100	28.167	32.533
REGISTRIRANA BREZPOSELNOST				
- stanje ob koncu meseca	52.043	46.178	47.383	45.999
- povprečje v obdobju od 1.1. do konca meseca	57.918	50.180	49.767	49.083
STRUKTURA REGISTRIRANE BREZPOSELNOSTI (v %)				
- ženske	50,9	50,7	50,7	50,3
- presežni delavci in stečajniki	17,0	15,9	16,1	16,1
- iskalci prve zaposlitve	14,4	13,7	13,4	14,3
- mladi (15-29 let)	17,8	17,7	17,9	18,4
- starejši (50+ let)	39,9	39,8	39,3	39,3
- nižje izobraženi	31,7	31,9	31,5	32,6
- dolgotrajno brezposelni	52,1	46,6	45,8	46,6
- invalidi	17,4	17,2	17,0	17,2
STOPNJA REGISTRIRANE BREZPOSELNOSTI (v %)	5,6 (VII 2022)	4,8
DELOVNO AKTIVNO PREBIVALSTVO	922.262 (VII 2022)	933.042
SPOROČENA PROSTA DELOVNA MESTA				
- v mesecu	15.122	12.670	14.799	14.158
- kumulativa od 1. 1. do konca meseca	134.708	100.716	115.515	129.673
VKLJUČITVE V PROGRAME AKTIVNE POLITKE ZAPOSLOVANJA				
- v mesecu	1.788	481	258	1.077
- kumulativa od 1. 1. do konca meseca	13.333	6.098	6.356	7.433
PREJEMNIKI DN				
- v mesecu	14.758 (VIII 2022)	13.763	14.095	...
- povprečna višina bruto (v EUR)	799,51 (VIII 2022)	826,37	828,64	...
- delež prejemnikov DN od vseh brezposelnih (v %), v mesecu	27,4 (VIII 2022)	29,1	29,7
IZDANA DELOVNA DOVOLJENJA ZA ZAPOSILITEV TUJCEV				
- v mesecu	1.900	1.435	1.269	1.520
- kumulativa od 1. 1. do konca meseca	16.409	9.902	11.171	12.691
IZDANA SOGLASJA K ED ZA PREBIVANJE IN DELO V SLOVENIJI				
- v mesecu	2.474	2.218	1.841	2.409
- kumulativa od 1. 1. do konca meseca	19.302	15.918	17.759	20.168

Mesečne informacije - september 2023

 **45.999**
registriranih brezposelnih oseb

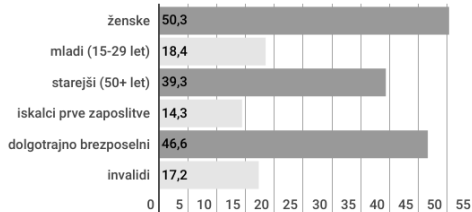
 **4.874**
prijav brezposelnih oseb

 **6.258**
odjav brezposelnih oseb

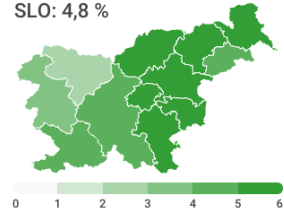
 **4.366**
odjav zaradi zaposlitve

 **14.158**
prostih delovnih mest

STRUKTURA BREZPOSELNOSTI (v %)



STOPNJA REGISTRIRANE
BREZPOSELNOSTI, VII 2023
SLO: 4,8 %



1.077

vklučitev v programe
aktivne politike zaposlovanja



14.095

prejemnikov
denarnega nadomestila
(VIII 2023)



1.520

izdanih dovoljenj
za delavce iz tujine

2.409

izdanih soglasij k enotnemu
dovoljenju za prebivanje in delo v RS

Made with 

Vir uporabljenih ikon je Flaticon (<https://www.flaticon.com/>), infografični prikazi so ustvarjeni v orodju Infogram (<https://infogram.com/>).
Pojasnilo uporabljenih pojmov se nahaja na spletni strani: www.ess.gov.si.

Izdaja: Zavod Republike Slovenije za zaposlovanje, Rožna dolina c. IX/6, Ljubljana,
tel. št.: 01 47 90 900

Za izdajatelja: Greta Metka Barbo Škerbinc, vršilka dolžnosti generalne direktorice

Oblikoval in uredil: Štabne službe, DP Analitika

Datum izdaje: oktober 2023

Internet URL naslov: <http://www.ess.gov.si>

ISSN 1318-3451

Mesečne informacije so objavljene na spletni strani ZRSZ:
http://www.ess.gov.si/trg_dela/publicistika/mesecne_informacije

Uporaba in objava podatkov je dovoljena le z navedbo vira!