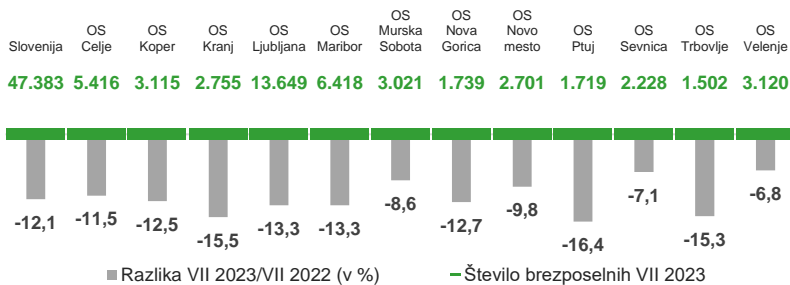
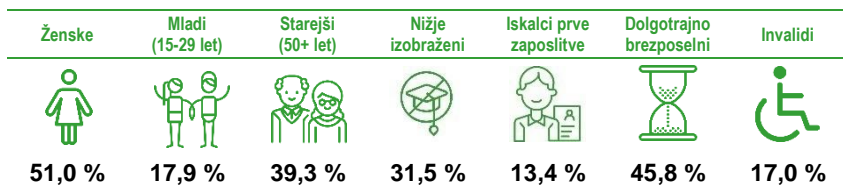


Registrirana brezposelnost

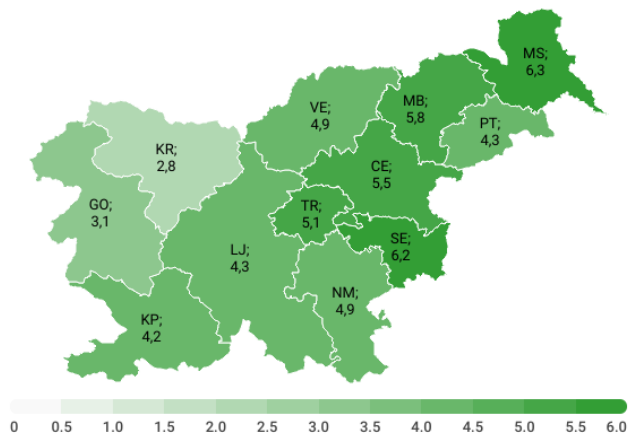


Struktura brezposelnih se je avgusta 2023 v primerjavi s prejšnjim mesecem za **malenkost spremenila**. Najbolj se je znižal delež dolgotrajno brezposelnih (-0,8 %), nekoliko so se znižali tudi deleži brezposelnih starejših oseb (-0,5 %) in nižje izobraženih (-0,4 %); malce nižji je delež tudi brezposelnih invalidov, iskalcev prve zaposlitve in brezposelnih mladih. Malce se je povišal delež brezposelnih žensk (+0,3 %) in mladih (+0,2 %).



Stopnja registrirane brezposelnosti se je v primerjavi s predhodnim mesecem (V 2023) v vseh območnih službah znižala – največ, za -0,3 % v OS Murska Sobota, za -0,2 % v OS Koper, v OS Novo mesto, OS Sevnica in OS Maribor, OS Velenje, OS Celje, OS Ljubljana, OS Nova Gorica, OS Kranj in OS Trbovlje za -0,1 %. Stopnja registrirane brezposelnosti v OS Ptuj je ostala nespremenjena. **Najvišja stopnja registrirane brezposelnosti** je bila v OS Murska Sobota (6,3 %), **najnižja** v OS Kranj (2,8 %).

Stopnja registrirane brezposelnosti po območnih službah ZRSZ, VI 2023



47.383

je bilo registriranih **brezposelnih oseb** konec avgusta 2023.

julij 2023
+0,2 %

avgust 2022
-13,0 %

4,7 %

je znašala **stopnja registrirane brezposelnosti** junija 2023.

maj 2023
-0,1 odstotne točke

Stopnje reg. brezposelnosti po skupinah

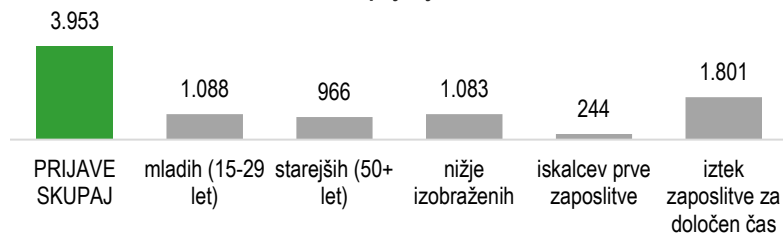
moški: **4,3 %**
ženske: **5,2 %**
mladi (15-29 let): **5,8 %**
starejši (50+ let): **5,9 %**
dolgotrajno brezposelni: **2,3 %**

935.434

je bilo **delovno aktivnih** v Sloveniji konec junija 2023 po podatkih Statističnega urada Republike Slovenije.

Prijave in odjave iz evidence ZRSZ

Novoprijavljeni - VIII 2023



Odjavljeni - VIII 2023



Zaposlitve ...	mladih (15-29 let)	starejših (50+ let)	nižje izobraženih	iskalcev prve zaposlitve	dolgotrajno brezposelnih
2.067	526	431	494	159	341

Prosta delovna mesta

Delodajalci so v mesecu avgustu 2023 ZRSZ sporočili **14.799 delovnih mest**, od tega **32,4 % za nedoločen čas** in **67,6 % za določen čas**.

V letu 2023 so delodajalci ZRSZ sporočili **115.515 prostih delovnih mest**.

Najpogostejša sporočena prosta delovna mesta **po poklicnih področjih v avgustu 2023:**



Izobraževanje in šport



Gradbeništvo, arhitektura, geodezija, prostorsko načrtovanje



Zdravstvo, nega, socialne storitve

3.953

oseb se je v avgustu 2023 na novo prijavilo v evidenco brezposelnih pri ZRSZ.

julij 2023
-20,7 %

avgust 2022
+0,1 %

3.857

oseb se je avgusta odjavilo iz evidence brezposelnih, največ zaradi zaposlitve (53,6 %).

julij 2023
-0,5 %

avgust 2022
-11,5 %

12.670

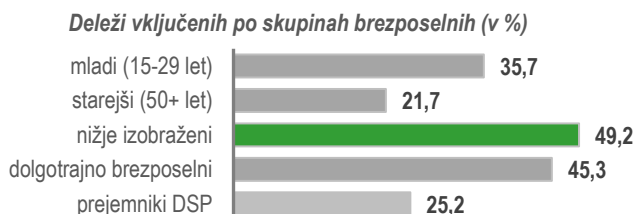
prostih delovnih mest so delodajalci sporočili ZRSZ v avgustu 2023.

julij 2023
+16,8 %

avgust 2022
-15,9 %

Aktivna politika zaposlovanja

Avgusta 2023 beležimo **258 vključitev** v ukrepe aktivne politike zaposlovanja (APZ), in sicer 124 vključitev v ukrep *Usposabljanje in izobraževanje*, v ukrep *Spodbude za zaposlovanje* 85 vključitev ter v ukrep *Kreiranje delovnih mest* 49 vključitev, skupaj v letu 2023 pa **6.356 vključitev**.



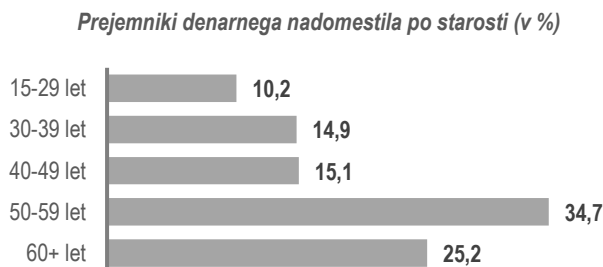
Zaposlovanje tujcev

V avgustu 2023 je Zavod izdal **1.269 delovnih dovoljenj** (-11,6 % manj kot pretekli mesec in -21,4 % manj kot avgusta 2022). Največ delovnih dovoljenj je bilo izdanih za predelovalne dejavnosti, gradbeništvo ter dejavnost prometa in skladiščenja.

V avgustu 2023 je Zavod izdal **1.841 soglasij k enotnemu dovoljenju za prebivanje in delo v Sloveniji** (-17,0 % manj kot pretekli mesec in -18,8 % manj kot avgusta 2022). Največ soglasij je bilo izdanih za gradbeništvo, predelovalne dejavnosti, promet in skladiščenje, gostinstvo ter dejavnost trgovine, vzdrževanja in popravil motornih vozil.

Denarno nadomestilo

Julija 2023 je **denarno nadomestilo** prejelo **13.763 brezposelnih oseb**. Denarno nadomestilo je prejelo **29,1 %** registriranih brezposelnih v tem mesecu, v povprečju pa je prejemnik prejel **826,37 EUR** bruto.



...

258

vključitev je bilo v avgustu 2023 v vse ukrepe APZ skupaj.

Največ vključitev v avgustu 2023 beležimo v naslednje programe:

- *Lokalni programi neformalnega izobraževanja in usposabljanja (77 vključitev)*
- *Javna dela (49 vključitev)*
- *Priložnost zame (45 vključitev)*
- *Projektno učenje mlajših odraslih (PUM-O+) (36 vključitev)*
- *Hitrejši vstop mladih na trg dela (25 vključitev)*

...

13.763

brezposelnih oseb je julija 2023 prejelo **denarno nadomestilo**.

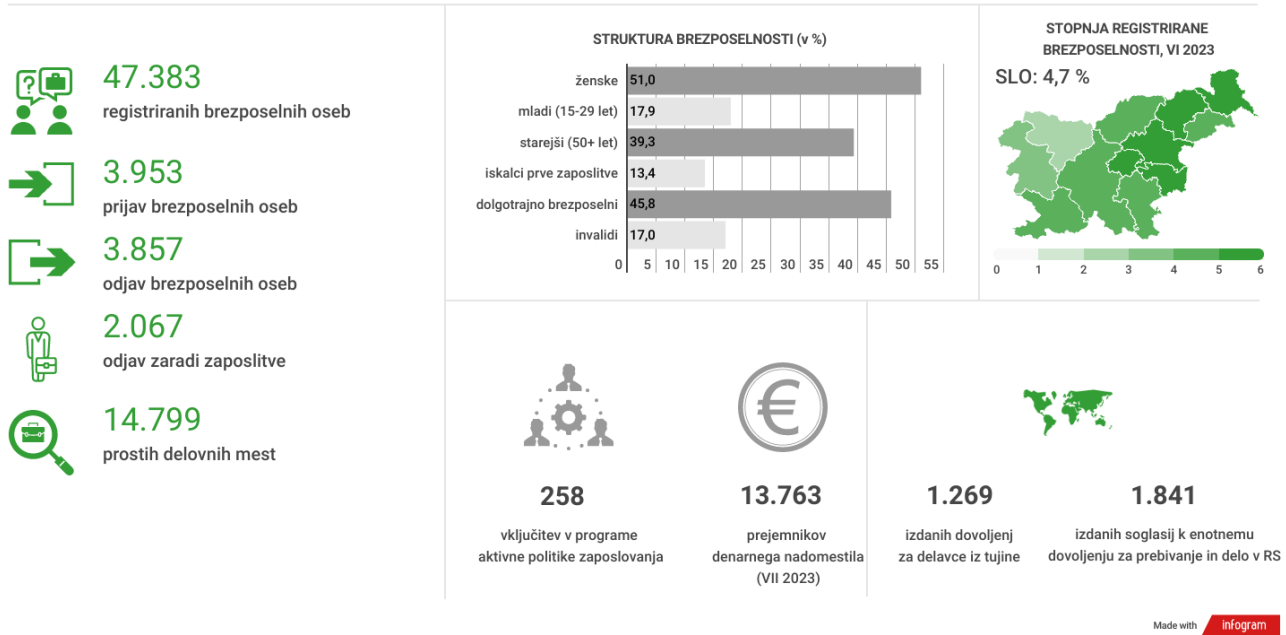
junij 2023
+4,2 %

julij 2022
-5,9 %

Na kratko

	VIII 2022	VI 2023	VII 2023	VIII 2023
NOVOPRIJAVLJENI BREZPOSELNI				
- v mesecu	3.950	4.010	4.985	3.953
- kumulativa od 1. 1. do konca meseca	33.914	28.758	33.743	37.696
ODJAVE IZ EVIDENCE BREZPOSELNIH				
- v mesecu	4.356	5.018	3.876	3.857
- kumulativa od 1. 1. do konca meseca	45.542	35.761	39.637	43.494
BREZPOSELNI, VKLJUČENI V ZAPOSILITEV				
- v mesecu	2.302	3.138	2.133	2.067
- od tega, zaposlitve mladih	651	898	607	526
- od tega, zaposlitve starejših	438	642	443	431
- od tega, zaposlitve nižje izobraženih	537	797	529	494
- od tega, zaposlitve dolgotrajno brezposelnih	487	535	365	341
- kumulativa od 1. 1. do konca meseca	32.131	23.967	26.100	28.167
REGISTRIRANA BREZPOSELNOST				
- stanje ob koncu meseca	53.935	46.178	46.178	47.383
- povprečje v obdobju od 1.1. do konca meseca	58.653	50.180	50.180	49.767
STRUKTURA REGISTRIRANE BREZPOSELNOSTI (v %)				
- ženske	51,5	50,2	50,7	50,7
- presežni delavci in stečajniki	17,1	16,0	15,9	16,1
- iskalci prve zaposlitve	13,9	14,4	13,7	13,4
- mladi (15-29 let)	17,8	17,7	17,7	17,9
- starejši (50+ let)	39,5	40,2	39,8	39,3
- nižje izobraženi	31,0	32,6	31,9	31,5
- dolgotrajno brezposelni	51,9	48,0	46,6	45,8
- invalidi	17,1	17,6	17,2	17,0
STOPNJA REGISTRIRANE BREZPOSELNOSTI (v %)	5,5 (VI 2022)	4,7
DELOVNO AKTIVNO PREBIVALSTVO	922.319 (VI 2022)	935.434
SPOROČENA PROSTA DELOVNA MESTA				
- v mesecu	17.602	15.804	12.670	14.799
- kumulativa od 1. 1. do konca meseca	119.586	88.046	100.716	115.515
VKLJUČITVE V PROGRAME AKTIVNE POLITKE ZAPOSLOVANJA				
- v mesecu	465	580	481	258
- kumulativa od 1. 1. do konca meseca	11.545	5.617	6.098	6.356
PREJEMNIKI DN				
- v mesecu	14.619 (VII 2022)	13.211	13.763	...
- povprečna višina bruto (v EUR)	796,13 (VII 2022)	827,57	826,37	...
- delež prejemnikov DN od vseh brezposelnih (v %), v mesecu	26,9 (VII 2022)	28,6	29,1
IZDANA DELOVNA DOVOLJENJA ZA ZAPOSILITEV TUJCEV				
- v mesecu	1.615	1.214	1.435	1.269
- kumulativa od 1. 1. do konca meseca	14.509	8.467	9.902	11.171
IZDANA SOGLASJA K ED ZA PREBIVANJE IN DELO V SLOVENIJI				
- v mesecu	2.266	2.154	2.218	1.841
- kumulativa od 1. 1. do konca meseca	16.828	13.700	15.918	17.759

Mesečne informacije - avgust 2023



Vir uporabljenih ikon je Flaticon (<https://www.flaticon.com/>), infografični prikazi so ustvarjeni v orodju Infogram (<https://infogram.com/>).

Pojasnilo uporabljenih pojmov se nahaja na spletni strani: www.ess.gov.si.

Izdaja:	Zavod Republike Slovenije za zaposlovanje, Rožna dolina c. IX/6, Ljubljana, tel. št.: 01 47 90 900
Za izdajatelja:	Greta Metka Barbo Škerbinc, vršilka dolžnosti generalne direktorice
Oblikoval in uredil:	Štabne službe, DP Analitika
Datum izdaje:	september 2023
Internet URL naslov:	http://www.ess.gov.si

ISSN 1318-3451

Mesečne informacije so objavljene na spletni strani ZRSZ:
http://www.ess.gov.si/trg_dela/publicistika/mesečne_informacije

Uporaba in objava podatkov je dovoljena le z navedbo vira!