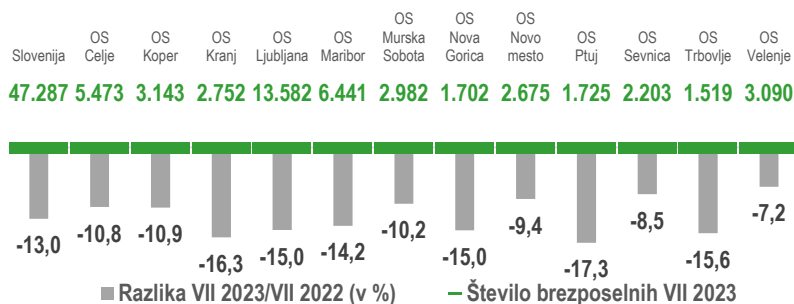
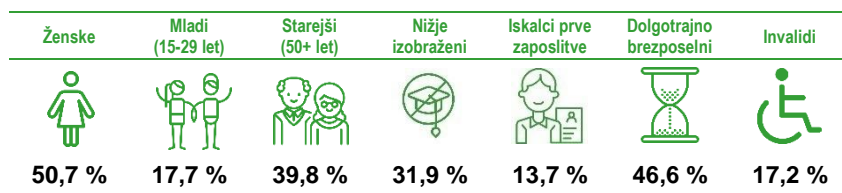


Registrirana brezposelnost

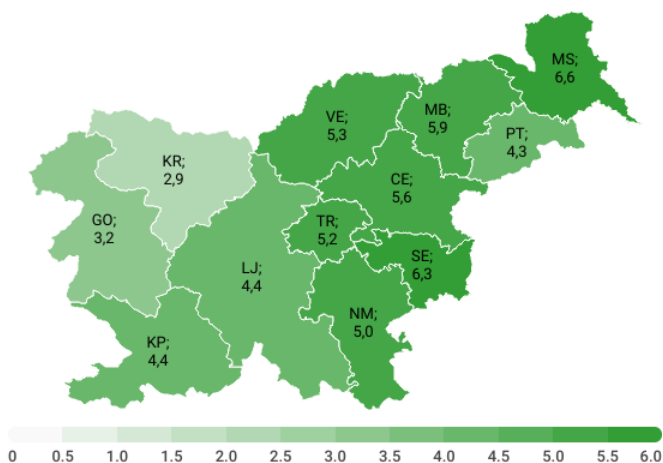


Struktura brezposelnih se je julija 2023 v primerjavi s prejšnjim mesecem **nekoliko spremenila**. Opazno nižji je delež dolgotrajno brezposelnih (-1,4 %), nekoliko so se znižali tudi deleži nižje izobraženih in iskalcev prve zaposlitve (oboje po -0,7 %), brezposelnih invalidov in brezposelnih starejših oseb (oboje po -0,4 %). Povečal pa se je delež brezposelnih žensk (za +0,5 %).



Stopnja registrirane brezposelnosti se je v primerjavi s predhodnim mesecem (IV 2023) v vseh območnih službah **znižala** – največ, za -0,4 % v OS Murska Sobota, za -0,3 % v OS Ptuj, za -0,2 % v OS Koper, OS Novo mesto, OS Sevnica in OS Maribor. Najmanj, za -0,1 % je bila stopnja nižja v OS Velenje, OS Celje, OS Ljubljana, OS Nova Gorica, OS Kranj in OS Trbovlje. **Najvišja stopnja registrirane brezposelnosti** je bila v OS Murska Sobota (6,6 %), **najnižja** v OS Kranj (2,9 %).

Stopnja registrirane brezposelnosti po območnih službah ZRSZ, V 2023



47.287

je bilo registriranih **brezposelnih oseb** konec julija 2023.

junij 2023
+2,4 %

julij 2022
-13,0 %

4,8 %

je znašala **stopnja registrirane brezposelnosti** maja 2023.

april 2023
-0,2 odstotne točke

Stopnje reg. brezposelnosti po skupinah

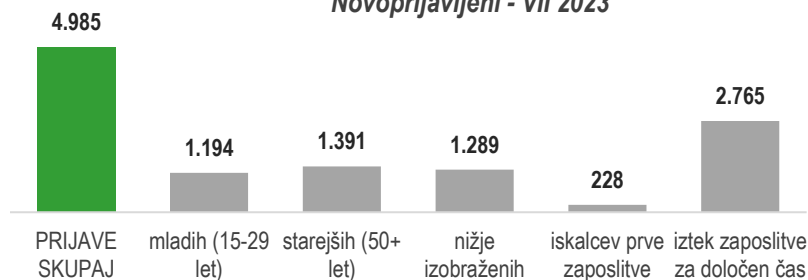
moški: **4,4 %**
ženske: **5,3 %**
mladi (15-29 let): **6,0 %**
starejši (50+ let): **6,0 %**
dolgotrajno brezposelni: **2,3 %**

934.111

je bilo **delovno aktivnih** v Sloveniji konec maja 2023 po podatkih Statističnega urada Republike Slovenije.

Prijave in odjave iz evidence ZRSZ

Novoprijavljeni - VII 2023



Odjavljeni - VII 2023



| Zaposlitve ... | mladih (15-29 let) | starejših (50+ let) | nižje izobraženi | iskalcev prve zaposlitve | dolgotrajno brezposelnih |
|----------------|--------------------|---------------------|------------------|--------------------------|--------------------------|
| | | | | | |
| 2.133 | 607 | 443 | 529 | 223 | 365 |

Prosta delovna mesta

Delodajalci so v mesecu juliju 2023 ZRSZ sporočili **12.670 delovnih mest**, od tega **36,4 % za nedoločen čas** in **63,6 % za določen čas**.

V letu 2023 so delodajalci ZRSZ sporočili **100.716 prostih delovnih mest**.

Najpogostejša sporočena prosta delovna mesta **po poklicnih področjih v juliju 2023**:



Izobraževanje in šport



Gradbeništvo, arhitektura, geodezija, prostorsko načrtovanje



Zdravstvo, nega, socialne storitve

4.985

oseb se je v juliju 2023 na novo prijavilo v evidenco brezposelnih pri ZRSZ.

junij 2023
+24,3 %

julij 2022
-0,5 %

3.876

oseb se je julija odjavilo iz evidence brezposelnih, največ zaradi zaposlitve (55,0 %).

junij 2023
-22,8 %

julij 2022
-14,4 %

12.670

prostih delovnih mest so delodajalci sporočili ZRSZ v juliju 2023.

junij 2023
-19,8 %

julij 2022
+13,6 %

Aktivna politika zaposlovanja

Julija 2023 beležimo **481 vključitev** v ukrepe aktivne politike zaposlovanja (APZ), in sicer 300 vključitev v ukrep *Usposabljanje in izobraževanje*, v ukrep *Spodbude za zaposlovanje* 111 vključitev ter v ukrep *Kreiranje delovnih mest* 70 vključitev, skupaj v sedmih mesecih leta 2023 pa **6.098 vključitev**.

Deleži vključenih po skupinah brezposelnih (v %)



Zaposlovanje tujcev


V juliju 2023 je Zavod izdal **1.435 delovnih dovoljenj** (18,2 % več kot pretekli mesec in 12,4 % manj kot julija 2022). Največ delovnih dovoljenj je bilo izdanih za predelovalne dejavnosti, gradbeništvo ter dejavnost prometa in skladiščenja.

V juliju 2023 je Zavod izdal **2.218 soglasij k enotnemu dovoljenju za prebivanje in delo v Sloveniji** (3,0 % več kot pretekli mesec in 9,5 % manj kot julija 2022). Največ soglasij je bilo izdanih za gradbeništvo, predelovalne dejavnosti, promet in skladiščenje, gostinstvo ter dejavnost trgovine, vzdrževanja in popravil motornih vozil.

Denarno nadomestilo

Junija 2023 je **denarno nadomestilo** prejelo **13.211 brezposelnih oseb**. Denarno nadomestilo je prejelo **28,6 %** registriranih brezposelnih v tem mesecu, v povprečju pa je prejemnik prejel **827,57 EUR** bruto.

Prejemniki denarnega nadomestila po starosti (v %)



...

481

vključitev je bilo v juliju 2023 v vse ukrepe APZ skupaj.

Največ vključitev v juliju 2023 beležimo v naslednje programe:

- *Lokalni programi neformalnega izobraževanja in usposabljanja (139 vključitev)*
- *Projektno učenje mlajših odraslih (136 vključitev)*
- *Javna dela (70 vključitev)*
- *Priložnost zame (51 vključitev)*
- *Hitrejši vstop mladih na trg dela (39 vključitev)*

...

13.211

brezposelnih oseb je junija 2023 prejelo **denarno nadomestilo**.

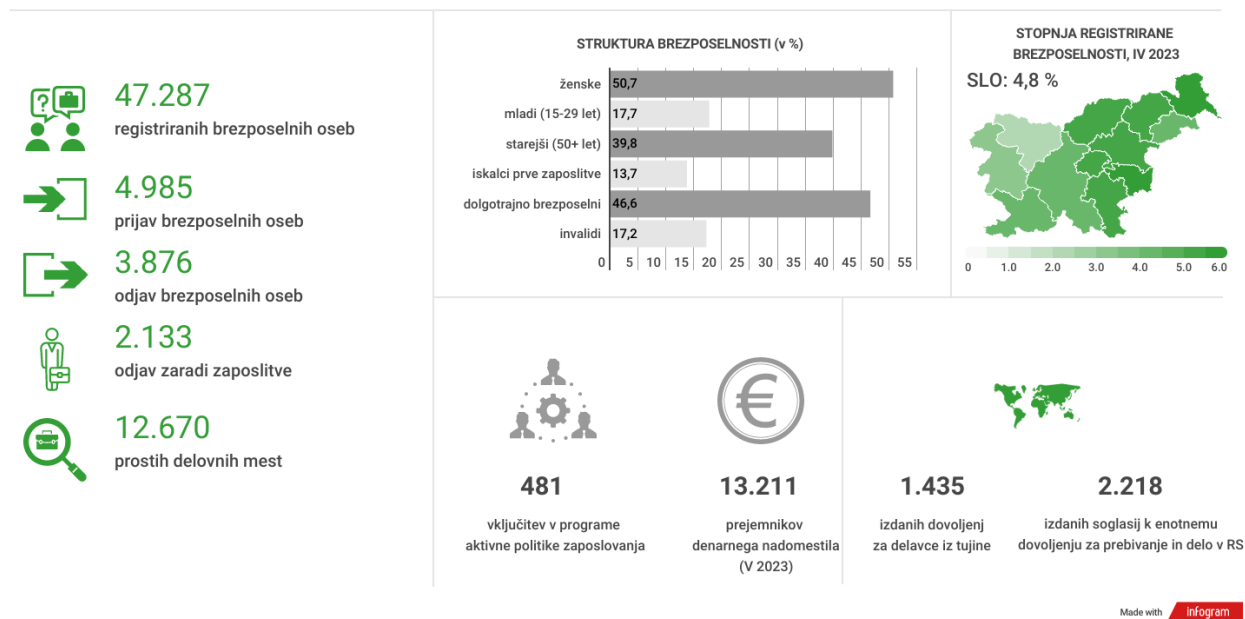
maj 2023
+3,5 %

junij 2023
-5,1 %

Na kratko

| | VII 2022 | V 2023 | VI 2023 | VII 2023 |
|---|------------------|---------|---------|----------|
| NOVOPRIJAVLJENI BREZPOSELNI | | | | |
| - v mesecu | 5.008 | 3.977 | 4.010 | 4.985 |
| - kumulativa od 1. 1. do konca meseca | 33.914 | 24.748 | 28.758 | 33.743 |
| ODJAVE IZ EVIDENCE BREZPOSELNIH | | | | |
| - v mesecu | 4.527 | 5.389 | 5.018 | 3.876 |
| - kumulativa od 1. 1. do konca meseca | 45.542 | 30.743 | 35.761 | 39.637 |
| BREZPOSELNI, VKLJUČENI V ZAPOSILITEV | | | | |
| - v mesecu | 2.502 | 3.320 | 3.138 | 2.133 |
| - od tega, zaposlitve mladih | 698 | 973 | 898 | 607 |
| - od tega, zaposlitve starejših | 571 | 662 | 642 | 443 |
| - od tega, zaposlitve nižje izobraženih | 608 | 865 | 797 | 529 |
| - od tega, zaposlitve dolgotrajno brezposelnih | 684 | 549 | 535 | 365 |
| - kumulativa od 1. 1. do konca meseca | 29.829 | 20.829 | 23.967 | 26.100 |
| REGISTRIRANA BREZPOSELNOST | | | | |
| - stanje ob koncu meseca | 54.341 | 47.186 | 46.178 | 47.287 |
| - povprečje v obdobju od 1.1. do konca meseca | 59.327 | 50.980 | 50.180 | 49.767 |
| STRUKTURA REGISTRIRANE BREZPOSELNOSTI (v %) | | | | |
| - ženske | 51,3 | 50,1 | 50,2 | 50,7 |
| - presežni delavci in stečajniki | 17,3 | 15,9 | 16,0 | 15,9 |
| - iskalci prve zaposlitve | 14,1 | 14,6 | 14,4 | 13,7 |
| - mladi (15-29 let) | 17,7 | 17,9 | 17,7 | 17,7 |
| - starejši (50+ let) | 39,7 | 40,0 | 40,2 | 39,8 |
| - nižje izobraženi | 30,9 | 32,6 | 32,6 | 31,9 |
| - dolgotrajno brezposelni | 52,7 | 47,8 | 48,0 | 46,6 |
| - invalidi | 17,2 | 17,6 | 17,6 | 17,2 |
| STOPNJA REGISTRIRANE BREZPOSELNOSTI (v %) | 5,7 (V 2022) | 4,8 | ... | ... |
| DELOVNO AKTIVNO PREBIVALSTVO | 920.085 (V 2022) | 934.111 | ... | ... |
| SPOROČENA PROSTA DELOVNA MESTA | | | | |
| - v mesecu | 11.158 | 14.774 | 15.804 | 12.670 |
| - kumulativa od 1. 1. do konca meseca | 101.984 | 72.242 | 88.046 | 100.716 |
| VKLJUČITVE V PROGRAME AKTIVNE POLITKE ZAPOSLOVANJA | | | | |
| - v mesecu | 573 | 566 | 580 | 481 |
| - kumulativa od 1. 1. do konca meseca | 11.080 | 5.037 | 5.617 | 6.098 |
| PREJEMNIKI DN | | | | |
| - v mesecu | 13.923 (VI 2022) | 12.763 | 13.211 | ... |
| - povprečna višina bruto (v EUR) | 791,34 (VI 2022) | 829,15 | 827,57 | ... |
| - delež prejemnikov DN od vseh brezposelnih (v %), v mesecu | 25,9 (VI 2022) | 27,0 | 28,6 | ... |
| IZDANA DELOVNA DOVOLJENJA ZA ZAPOSILITEV TUJCEV | | | | |
| - v mesecu | 1.639 | 1.328 | 1.214 | 1.435 |
| - kumulativa od 1. 1. do konca meseca | 12.894 | 7.253 | 8.467 | 9.902 |
| IZDANA SOGLASJA K ED ZA PREBIVANJE IN DELO V SLOVENIJI | | | | |
| - v mesecu | 1.848 | 2.076 | 2.154 | 2.218 |
| - kumulativa od 1. 1. do konca meseca | 14.562 | 11.546 | 13.700 | 15.918 |

Mesečne informacije - julij 2023



Vir uporabljenih ikon je Flaticon (<https://www.flaticon.com/>), infografični prikazi so ustvarjeni v orodju Infogram (<https://infogram.com/>).
Pojasnilo uporabljenih pojmov se nahaja na spletni strani: www.ess.gov.si.

Izdaja: Zavod Republike Slovenije za zaposlovanje, Rožna dolina c. IX/6, Ljubljana, tel. št.: 01 47 90 900

Za izdajatelja: Greta Metka Barbo Škerbinc, vršilka dolžnosti generalne direktorice

Oblikoval in uredil: Štabne službe, DP Analitika

Datum izdaje: avgust 2023

Internet URL naslov: <http://www.ess.gov.si>

ISSN 1318-3451

Mesečne informacije so objavljene na spletni strani ZRSZ:
http://www.ess.gov.si/trg_dela/publicistika/mesecne_informacije

Uporaba in objava podatkov je dovoljena le z navedbo vira!