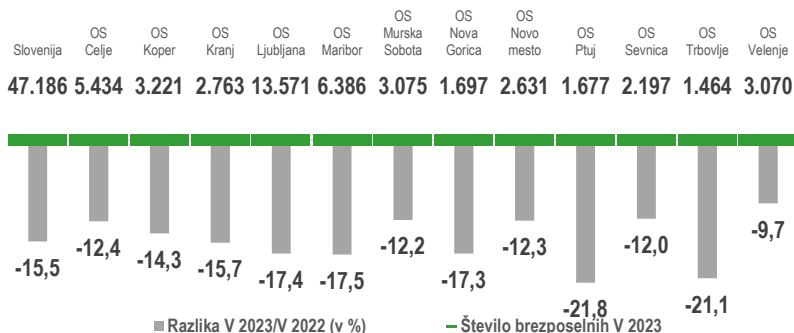
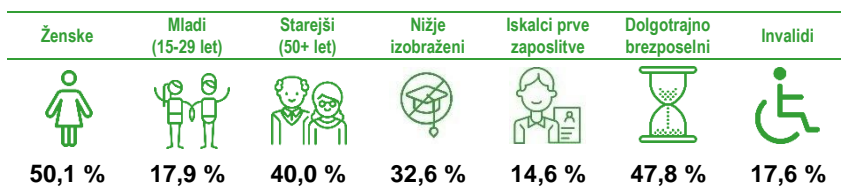


## Registrirana brezposelnost

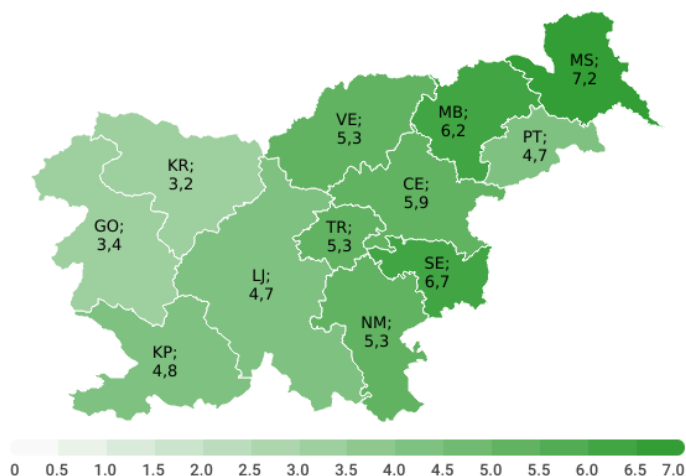


**Struktura brezposelnih** se maja 2023 v primerjavi s prejšnjim mesecem **ni bistveno spremenila**. Zvišal se je delež dolgotrajno brezposelnih (+0,5 %), delež brezposelnih starejših in delež brezposelnih invalidov (oba po + 0,3 %).



**Stopnja registrirane brezposelnosti** se je v primerjavi s predhodnim mesecem (II 2023) **v vseh območnih službah znižala** – največ, za -0,7 % v OS Murska Sobota in OS Ptuj, za -0,4 % v OS Koper, OS Velenje, OS Maribor in OS Celje. Za -0,2 % se je znižala v OS Ljubljana, OS Nova Gorica, OS Kranj in OS Trbovlje. Najmanj, za -0,1 % je bila stopnja nižja v OS Novo mesto in OS Sevnica. **Najvišja stopnja registrirane brezposelnosti** je bila v OS Murska Sobota (7,2 %), **najnižja** v OS Kranj (3,2 %).

Stopnja registrirane brezposelnosti po območnih službah ZRSZ, III 2023



47.186

je bilo registriranih **brezposelnih oseb** konec maja 2023.

april 2023  
-2,9 %

maj 2022  
-15,5 %

5,1 %

je znašala **stopnja registrirane brezposelnosti** marca 2023.

februar 2023  
-0,3 odstotne točke

**Stopnje reg. brezposelnosti po skupinah**

moški: **4,7 %**  
ženske: **5,7 %**  
mladi (15-29 let): **6,5 %**  
starejši (50+ let): **6,3 %**  
dolgotrajno brezposelni: **2,4 %**

931.449

je bilo **delovno aktivnih** v Sloveniji konec marca 2023 po podatkih Statističnega urada Republike Slovenije.

## Prijave in odjave iz evidence ZRSZ

Novoprijavljeni - V 2023



Odjavljeni - V 2023



Zaposlitve ...	mladih (15-29 let)	starejših (50+ let)	nižje izobraženih	iskalcev prve zaposlitve	dolgotrajno brezposelnih
3.320	973	662	865	352	549

## Prosta delovna mesta

Delodajalci so v mesecu maju 2023 ZRSZ sporočili **14.774 delovnih mest**, od tega **39,0 % za nedoločen čas** in **61,0 % za določen čas**.

V letu 2023 so delodajalci ZRSZ sporočili **72.242 prostih delovnih mest**.

Najpogostejša sporočena prosta delovna mesta **po poklicnih področjih v maju 2023:**



Gradbeništvo, arhitektura, geodezija, prostorsko načrtovanje



Izobraževanje in šport



Zdravstvo, nega, socialne storitve

3.977

oseb se je maja 2023 na novo prijavilo v evidenco brezposelnih pri ZRSZ.

april 2023  
+4,1 %

maj 2022  
+2,7 %

5.389

oseb se je maja odjavilo iz evidence brezposelnih, največ zaradi zaposlitve (61,6 %).

april 2023  
-2,9 %

maj 2022  
-11,6 %

14.774

prostih delovnih mest so delodajalci sporočili ZRSZ v maju 2023.

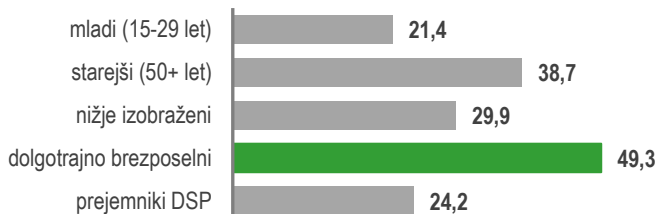
april 2023  
+23,0 %

maj 2022  
-10,8 %

## Aktivna politika zaposlovanja

Maja 2023 beležimo **566 vključitev** v ukrepe aktivne politike zaposlovanja (APZ), in sicer 292 vključitev v ukrep *Usposabljanje in izobraževanje*, v ukrep *Spodbude za zaposlovanje* 149 vključitev ter v ukrep *Kreiranje delovnih mest* 125 vključitev, skupaj v letu 2023 pa **5.037 vključitev**.

Deleži vključenih po skupinah brezposelnih (v %)



## Zaposlovanje tujcev

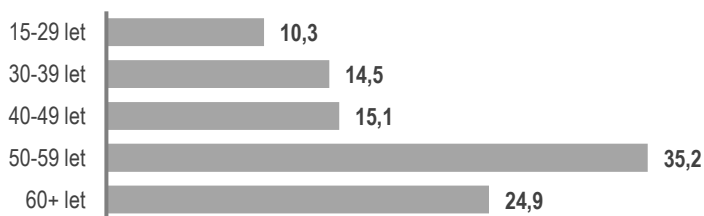
V maju 2023 je Zavod izdal **1.328 delovnih dovoljenj** (1,9 % manj kot pretekli mesec in 35,0 % manj kot maja 2022). Največ delovnih dovoljenj je bilo izdanih za predelovalne dejavnosti, gradbeništvo ter dejavnost prometa in skladiščenja.

V maju 2023 je Zavod izdal **2.076 soglasij k enotnemu dovoljenju za prebivanje in delo v Sloveniji** (3,4 % manj kot pretekli mesec in 20,4 % manj kot maja 2022). Največ soglasij je bilo izdanih za gradbeništvo, predelovalne dejavnosti, gostinstvo, promet in skladiščenje ter dejavnost trgovine, vzdrževanja in popravil motornih vozil.

## Denarno nadomestilo

Aprila 2023 je **denarno nadomestilo** prejelo **13.395 brezposelnih oseb**. Denarno nadomestilo je prejelo **27,6 %** registriranih brezposelnih v tem mesecu, v povprečju pa je prejemnik prejel **831,83 EUR** bruto.

Prejemniki denarnega nadomestila po starosti (v %)



...

**566**

**vključitev** je bilo v maju 2023 v vse ukrepe APZ skupaj.

**Največ vključitev** v maju 2023 beležimo v naslednje programe:

- *Lokalni programi neformalnega izobraževanja in usposabljanja (270 vključitev)*
- *Javna dela (125 vključitev)*
- *Priložnost zame (69 vključitev)*
- *Hitrejši vstop mladih na trg dela (61 vključitev)*
- *Zelena delovna mesta (19 vključitev)*

...

**13.395**

**brezposelnih oseb** je aprila 2023 prejelo **denarno nadomestilo**.

▼ marec 2023  
-10,0 %


▼ april 2022  
-8,8 %

## Na kratko


	V 2022	III 2023	IV 2023	V 2023
<b>NOVOPRIJAVLJENI BREZPOSELNI</b>				
- v mesecu	3.871	4.321	3.819	3.977
- kumulativa od 1. 1. do konca meseca	21.086	16.952	20.771	24.748
<b>ODJAVE IZ EVIDENCE BREZPOSELNIH</b>				
- v mesecu	6.098	7.398	5.548	5.389
- kumulativa od 1. 1. do konca meseca	35.072	19.806	25.354	30.743
<b>BREZPOSELNI, VKLJUČENI V ZAPOSILITEV</b>				
- v mesecu	3.871	5.230	3.849	3.320
- od tega, zaposlitve mladih	1.085	1.462	1.146	973
- od tega, zaposlitve starejših	827	1.159	799	662
- od tega, zaposlitve nižje izobraženih	943	1.640	1.017	865
- od tega, zaposlitve dolgotrajno brezposelnih	933	806	657	549
- kumulativa od 1. 1. do konca meseca	23.709	13.660	17.509	20.829
<b>REGISTRIRANA BREZPOSELNOST</b>				
- stanje ob koncu meseca	55.854	50.327	48.598	47.186
- povprečje v obdobju od 1.1. do konca meseca	61.417	53.039	51.929	50.980
<b>STRUKTURA REGISTRIRANE BREZPOSELNOSTI (v %)</b>				
- ženske	50,5	49,9	50,0	50,1
- presežni delavci in stečajniki	17,7	16,0	15,9	15,9
- iskalci prve zaposlitve	14,8	14,9	14,7	14,6
- mladi (15-29 let)	17,8	18,5	18,1	17,9
- starejši (50+ let)	40,1	39,3	39,7	40,0
- nižje izobraženi	31,6	32,7	32,6	32,6
- dolgotrajno brezposelni	55,5	46,9	47,3	47,8
- invalidi	17,4	16,9	17,3	17,6
<b>STOPNJA REGISTRIRANE BREZPOSELNOSTI (v %)</b>	6,2 (III 2022)	5,1	-	-
<b>DELOVNO AKTIVNO PREBIVALSTVO</b>	915.372 (III 2022)	931.449	-	-
<b>SPOROČENA PROSTA DELOVNA MESTA</b>				
- v mesecu	16.564	16.494	12.010	14.774
- kumulativa od 1. 1. do konca meseca	76.181	45.458	57.468	72.242
<b>VKLJUČITVE V PROGRAME AKTIVNE POLITKE ZAPOSLOVANJA</b>				
- v mesecu	1.809	890	822	566
- kumulativa od 1. 1. do konca meseca	9.136	3.649	4.471	5.037
<b>PREJEMNIKI DN</b>				
- v mesecu	14.691 (IV 2022)	14.879	13.395	-
- povprečna višina bruto (v EUR)	790,09 (IV 2022)	838,44	831,83	-
- delež prejemnikov DN od vseh brezposelnih (v %), v mesecu	26,3 (IV 2022)	29,6	27,6	-
<b>IZDANA DELOVNA DOVOLJENJA ZA ZAPOSILITEV TUJCEV</b>				
- v mesecu	2.042	1.728	1.354	1.328
- kumulativa od 1. 1. do konca meseca	9.492	4.571	5.925	7.253
<b>IZDANA SOGLASJA K ED ZA PREBIVANJE IN DELO V SLOVENIJI</b>				
- v mesecu	2.607	2.865	2.150	2.076
- kumulativa od 1. 1. do konca meseca	10.263	7.320	9.470	11.546

## Mesečne informacije - maj 2023

 **47.186**  
registriranih brezposelnih oseb

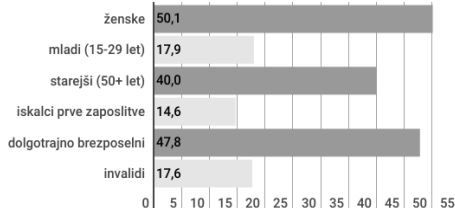
 **3.977**  
prijav brezposelnih oseb

 **5.389**  
odjav brezposelnih oseb

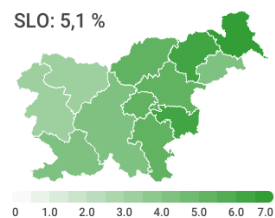
 **3.320**  
odjav zaradi zaposlitve

 **14.774**  
prostih delovnih mest

STRUKTURA BREZPOSELNOSTI (v %)



STOPNJA REGISTRIRANE  
BREZPOSELNOSTI, III 2023



**566**

vklučenih v programe  
aktivne politike zaposlovanja



**13.395**

prejemnikov  
denarnega nadomestila  
(IV 2023)



**1.328**

izdanih dovoljenj  
za delavce iz tujine

**2.076**

izdanih soglasij k enotnemu  
dovoljenju za prebivanje in delo v RS

Made with 

Vir uporabljenih ikon je Flaticon (<https://www.flaticon.com>), infografični prikazi so ustvarjeni v orodju Infogram (<https://infogram.com>).  
Pojasnilo uporabljenih pojmov se nahaja na spletni strani: [www.ess.gov.si](http://www.ess.gov.si).

Izdaja: Zavod Republike Slovenije za zaposlovanje, Rožna dolina c. IX/6, Ljubljana,  
tel. št.: 01 47 90 900

Za izdajatelja: Greta Metka Barbo Škerbinc, vršilka dolžnosti generalne direktorice

Oblikoval in uredil: Štabne službe, DP Analitika

Datum izdaje: junij 2023

Internet URL naslov: <http://www.ess.gov.si>

ISSN 1318-3451

Mesečne informacije so objavljene na spletni strani ZRSZ:  
[http://www.ess.gov.si/trg\\_dela/publicistika/mesecne\\_informacije](http://www.ess.gov.si/trg_dela/publicistika/mesecne_informacije)

Uporaba in objava podatkov je dovoljena le z navedbo vira!