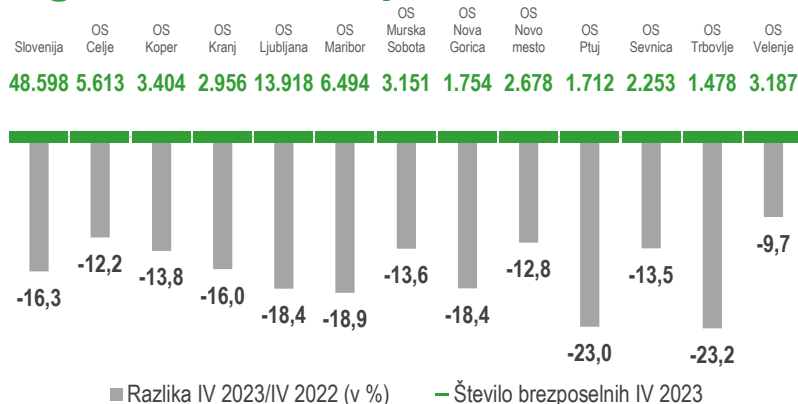
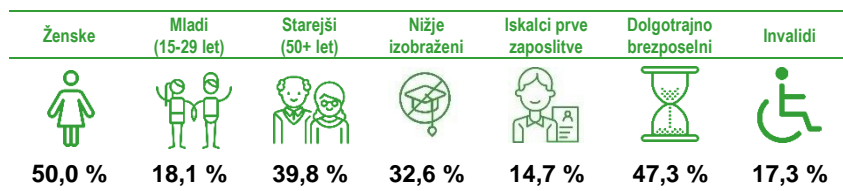


Registrirana brezposelnost

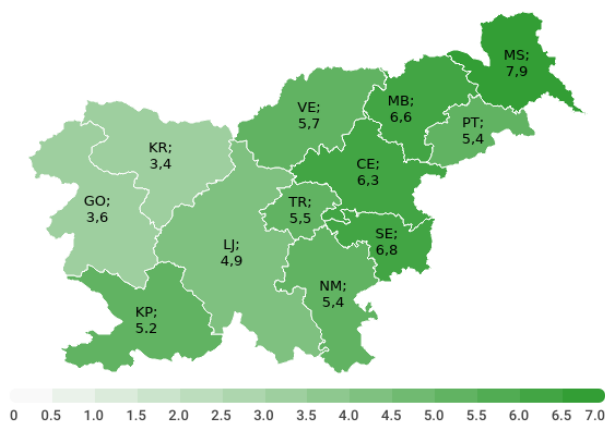


Struktura brezposelnih se v primerjavi s prejšnjim mesecem **ni bistveno spremenila**. Za malenkost se je med brezposelnimi zvišal delež starejših (+0,5 %), nekaj manj pa še deleži dolgotrajno brezposelnih, mladih ter brezposelnih invalidov (po +0,4 %).



Stopnja registrirane brezposelnosti se je v primerjavi s predhodnim mesecem (I 2023) **v vseh območnih službah znižala** – največ, za -0,5 % v OS Murska Sobota, za -0,3 % v OS Maribor in OS Sevnica. Za -0,2 % se je stopnja znižala v OS Ptuj, OS Velenje, OS Celje, OS Kranj, OS Trbovlje in OS Novo mesto. Najmanj za -0,1 % se je znižala v OS Koper, OS Nova Gorica in OS Ljubljana. **Najvišja stopnja registrirane brezposelnosti** je bila v OS Murska Sobota (7,9 %), **najnižja** v OS Kranj (3,4 %).

Stopnja registrirane brezposelnosti po območnih službah ZRSZ, II 2023



48.598

je bilo registriranih **brezposelnih oseb** konec aprila 2023.

marec 2023
-3,4 %

april 2022
-16,3 %

5,4 %

je znašala **stopnja registrirane brezposelnosti** februarja 2023.

januar 2023
-0,2 odstotne točke

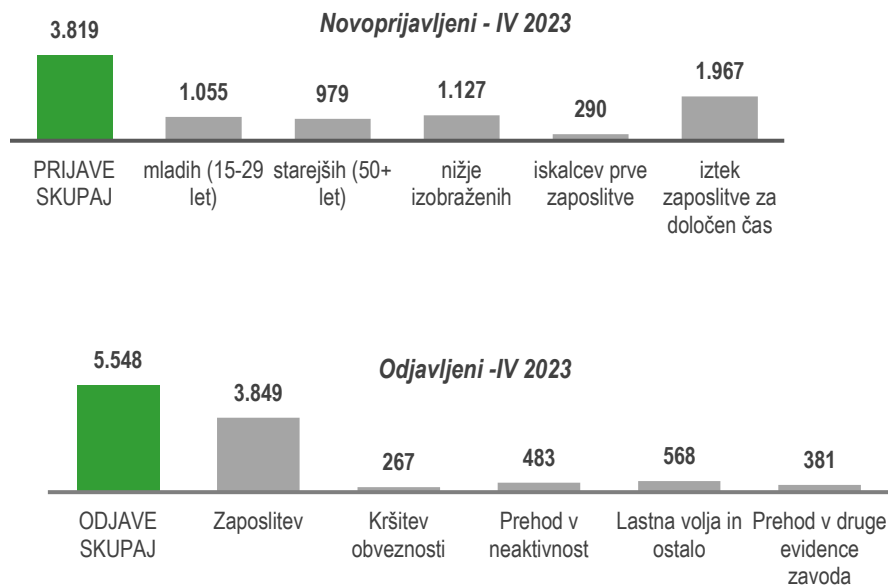
Stopnje reg. brezposelnosti po skupinah

moški: **5,0 %**
ženske: **5,9 %**
mladi (15-29 let): **7,0 %**
starejši (50+ let): **6,6 %**
dolgotrajno brezposelni: **2,5 %**

926.860

je bilo **delovno aktivnih** v Sloveniji konec februarja 2023 po podatkih Statističnega urada Republike Slovenije.

Prijave in odjave iz evidence ZRSZ



Zaposlitve ...	mladih (15-29 let)	starejših (50+ let)	nižje izobraženih	iskalcev prve zaposlitve	dolgotrajno brezposelnih
3.849	1.146	799	1.017	445	657

Prosta delovna mesta

Delodajalci so v mesecu aprilu 2023 ZRSZ sporočili **12.010 delovnih mest**, od tega **35,6 % za nedoločen čas** in **64,4 % za določen čas**.

V prvi tretjini 2023 so delodajalci ZRSZ sporočili **57.468 prostih delovnih mest**.

Najpogostejša sporočena prosta delovna mesta **po poklicnih področjih v aprilu 2023:**



Gradbeništvo, arhitektura, geodezija, prostorsko načrtovanje



Zdravstvo, nega, socialne storitve



Transport, logistika in skladiščenje

3.819

oseb se je na novo prijavilo v evidenco brezposelnih pri ZRSZ.

marec 2023
-11,6 %

april 2022
-6,8 %

5.548

oseb se je odjavilo iz evidence brezposelnih, največ zaradi zaposlitve (69,4 %).

marec 2023
-25,0 %

april 2022
-15,3 %

12.010

prostih delovnih mest so delodajalci sporočili ZRSZ v aprilu 2023.


marec 2023
-27,2 %

april 2022
-8,6 %

Aktivna politika zaposlovanja

Aprila 2023 beležimo **822 vključitev** v ukrepe aktivne politike zaposlovanja (APZ), in sicer 463 vključitev v ukrep *Usposabljanje in izobraževanje*, v ukrep *Spodbude za zaposlovanje* 173 vključitev ter v ukrep *Kreiranje delovnih mest* 186 vključitev, skupaj v letu 2023 pa **4.471 vključitev**.

Deleži vključenih po skupinah brezposelnih (v %)



Zaposlovanje tujcev

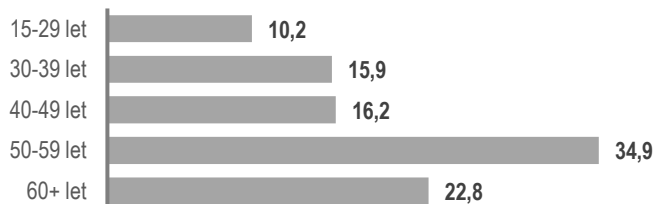
V aprilu 2023 je Zavod izdal **1.354 delovnih dovoljenj** (21,6 % manj kot pretekli mesec in 24,9 % manj kot aprila 2022). Največ delovnih dovoljenj je bilo izdanih za predelovalne dejavnosti, gradbeništvo ter dejavnost prometa in skladiščenja.

V aprilu 2023 je Zavod izdal **2.150 soglasij k enotnemu dovoljenju za prebivanje in delo v Sloveniji** (25,0 % manj kot pretekli mesec in 6,5 % več kot aprila 2022). Največ soglasij je bilo izdanih za gradbeništvo, predelovalne dejavnosti, promet in skladiščenje, gostinstvo ter dejavnost trgovine, vzdrževanja in popravil motornih vozil.

Denarno nadomestilo

Februarja 2023 je **denarno nadomestilo** prejelo **14.879 brezposelnih oseb**. Denarno nadomestilo je prejelo **29,6 %** registriranih brezposelnih v tem mesecu, v povprečju pa je prejemnik prejel **838,44 EUR** bruto.

Prejemniki denarnega nadomestila po starosti (v %)



...

822

vključitev je bilo v aprilu 2023 v vse ukrepe APZ skupaj.

Največ vključitev v aprilu 2023 beležimo v naslednje programe:

- *Lokalni programi neformalnega izobraževanja in usposabljanja (412 vključitvi)*
- *Javna dela (186 vključitev)*
- *Priložnost zame (82 vključitev)*
- *Hitrejši vstop mladih na trg dela (65 vključitev)*
- *NPK Potrjevanje (29 vključitev)*

...

14.879

brezposelnih oseb je marca 2023 prejelo **denarno nadomestilo**.



februar 2023
-4,6 %

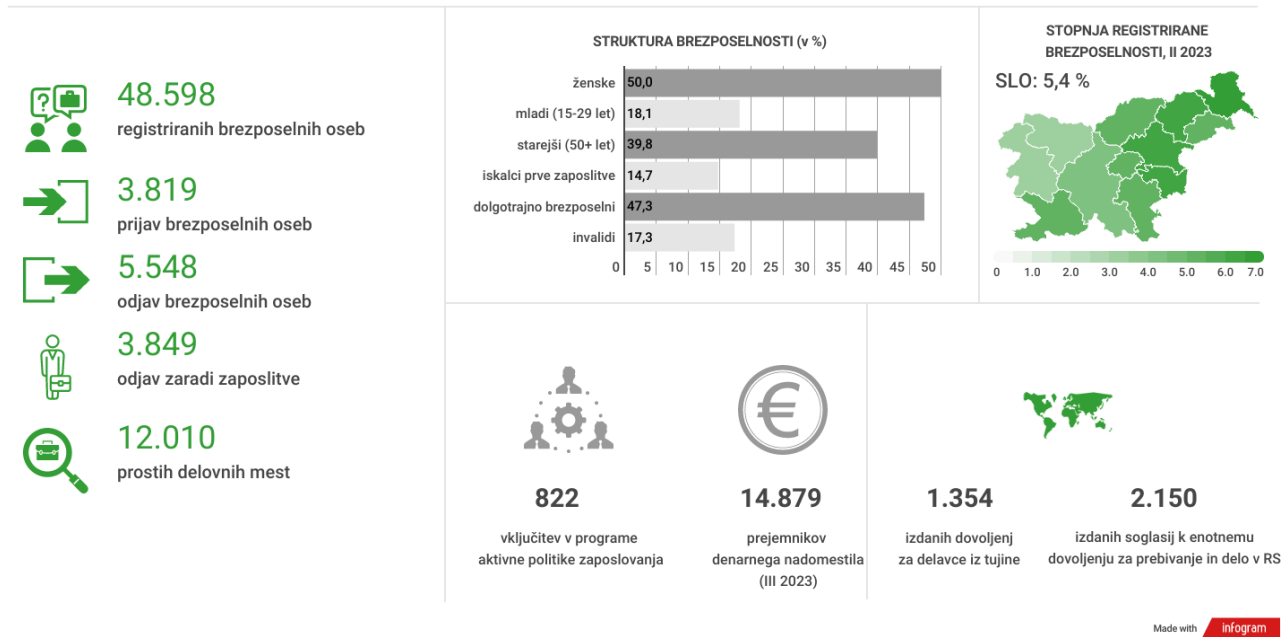


marec 2022
-8,4 %

Na kratko

	IV 2022	II 2023	III 2023	IV 2023
NOVOPRIJAVLJENI BREZPOSELNI				
- v mesecu	4.098	4.391	4.321	3.819
- kumulativa od 1. 1. do konca meseca	21.086	12.631	16.952	20.771
ODJAVE IZ EVIDENCE BREZPOSELNIH				
- v mesecu	6.551	6.373	7.398	5.548
- kumulativa od 1. 1. do konca meseca	28.974	12.408	19.806	25.354
BREZPOSELNI, VKLJUČENI V ZAPOSILITEV				
- v mesecu	4.428	4.588	5.230	3.849
- od tega, zaposlitve mladih	1.213	1.263	1.462	1.146
- od tega, zaposlitve starejših	1.010	1.061	1.159	799
- od tega, zaposlitve nižje izobraženih	1.167	1.397	1.640	1.017
- od tega, zaposlitve dolgotrajno brezposelnih	1.070	761	806	657
- kumulativa od 1. 1. do konca meseca	19.838	8.430	13.660	17.509
REGISTRIRANA BREZPOSELNOST				
- stanje ob koncu meseca	58.081	53.404	50.327	48.598
- povprečje v obdobju od 1.1. do konca meseca	62.808	54.395	53.039	51.929
STRUKTURA REGISTRIRANE BREZPOSELNOSTI (v %)				
- ženske	50,6	49,2	49,9	50,0
- presežni delavci in stečajniki	17,8	16,3	16,0	15,9
- iskalci prve zaposlitve	14,8	14,8	14,9	14,7
- mladi (15-29 let)	18,1	18,9	18,5	18,1
- starejši (50+ let)	39,8	38,8	39,3	39,7
- nižje izobraženi	31,6	32,9	32,7	32,6
- dolgotrajno brezposelni	55,7	45,7	46,9	47,3
- invalidi	17,1	16,3	16,9	17,3
STOPNJA REGISTRIRANE BREZPOSELNOSTI (v %)	6,6 (II 2022)	5,4	-	-
DELOVNO AKTIVNO PREBIVALSTVO	912.606 (II 2022)	928.860	-	-
SPOROČENA PROSTA DELOVNA MESTA				
- v mesecu	13.133	13.899	16.494	12.010
- kumulativa od 1. 1. do konca meseca	59.617	28.964	45.458	57.468
VKLJUČITVE V PROGRAME AKTIVNE POLITKE ZAPOSLOVANJA				
- v mesecu	1.682	1.169	890	822
- kumulativa od 1. 1. do konca meseca	7.327	2.759	3.649	4.471
PREJEMNIKI DN				
- v mesecu	16.236 (III 2022)	15.593	14.879	-
- povprečna višina bruto (v EUR)	794,32 (III 2022)	819,05	838,44	-
- delež prejemnikov DN od vseh brezposelnih (v %), v mesecu	28,0 (III 2022)	29,2	29,6	-
IZDANA DELOVNA DOVOLJENJA ZA ZAPOSILITEV TUJCEV				
- v mesecu	1.804	1.512	1.728	1.354
- kumulativa od 1. 1. do konca meseca	7.450	2.843	4.571	5.925
IZDANA SOGLASJA K ED ZA PREBIVANJE IN DELO V SLOVENIJI				
- v mesecu	2.018	2.264	2.865	2.150
- kumulativa od 1. 1. do konca meseca	7.656	4.455	7.320	9.470

Mesečne informacije - april 2023



Vir uporabljenih ikon je Flaticon (<https://www.flaticon.com>), infografični prikazi so ustvarjeni v orodju Infogram (<https://infogram.com>).
Pojasnilo uporabljenih pojmov se nahaja na spletni strani: www.ess.gov.si.

Izdaja: Zavod Republike Slovenije za zaposlovanje, Rožna dolina c. IX/6, Ljubljana, tel. št.: 01 47 90 900

Za izdajatelja: Greta Metka Barbo Škerbinc, vršilka dolžnosti generalne direktorice

Oblikoval in uredil: Štabne službe, DP Analitika

Datum izdaje: maj 2023

Internet URL naslov: <http://www.ess.gov.si>

ISSN 1318-3451

Mesečne informacije so objavljene na spletni strani ZRSZ:
http://www.ess.gov.si/trg_dela/publicistika/mesečne_informacije

Uporaba in objava podatkov je dovoljena le z navedbo vira!