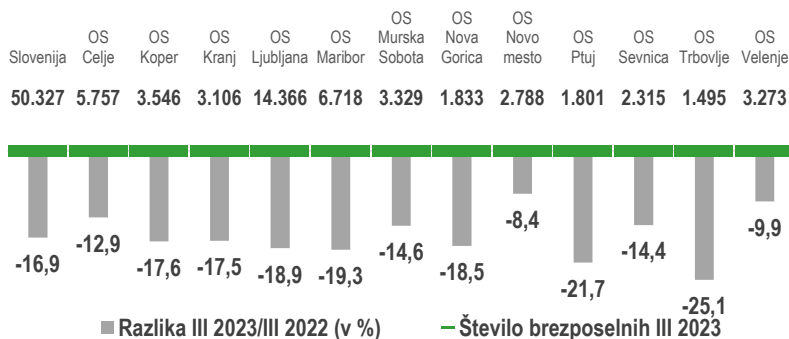
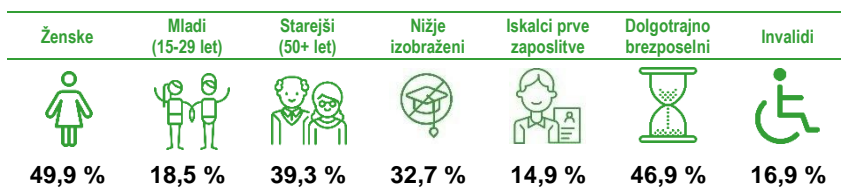


Registrirana brezposelnost

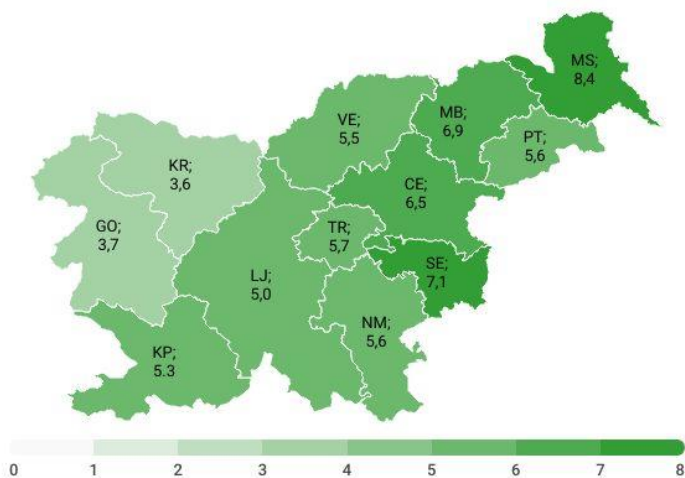


Struktura brezposelnih se je v primerjavi s prejšnjim mesecem **malenkost spremenila**. Zvišal se je delež dolgotrajno brezposelnih (+1,2 %) in delež brezposelnih žensk (+0,7 %) ter delež brezposelnih invalidov (+0,6 %).



Stopnja registrirane brezposelnosti se je v primerjavi s predhodnim mesecem (XII 2022) **v vseh območnih službah zvišala**; največ, za +0,8 % v OS Murska Sobota, za +0,4 % v OS Maribor in OS Ptuj. Za +0,3 % se je stopnja zvišala v OS Velenje, OS Celje in OS Novo mesto, za +0,2 % pa v OS Koper in OS Kranj. Najmanj, za +0,1 % se je zvišala v OS Trbovlje, OS Nova Gorica, OS Ljubljana in OS Sevnica. **Najvišja stopnja registrirane brezposelnosti** je bila v OS Murska Sobota (8,4 %), **najnižja** v OS Kranj (3,6 %).

Stopnja registrirane brezposelnosti po območnih službah ZRSZ, I 2023



50.327

je bilo registriranih **brezposelnih oseb** konec marca 2023.

februar 2023
-5,8 %

marec 2022
-16,9 %

5,6 %

je znašala **stopnja registrirane brezposelnosti** januarja 2023.

december 2022
+0,2 odstotne točke

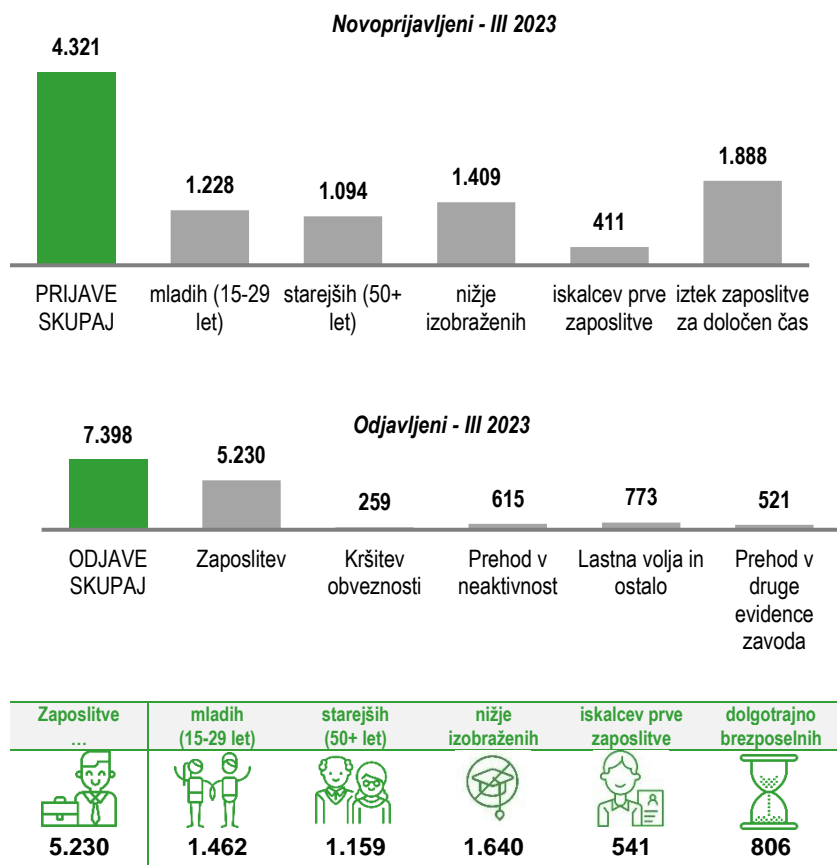
Stopnje reg. brezposelnosti po skupinah

moški: **5,3 %**
ženske: **6,1 %**
mladi (15-29 let): **7,4 %**
starejši (50+ let): **6,8 %**
dolgotrajno brezposelni: **2,6 %**

926.691

je bilo **delovno aktivnih** v Sloveniji konec januarja 2023 po podatkih Statističnega urada Republike Slovenije.

Prijave in odjave iz evidence ZRSZ



Prosta delovna mesta

Delodajalci so v mesecu marcu 2023 ZRSZ sporočili **16.494 delovnih mest**, od tega **36,2 % za nedoločen čas** in **63,8 % za določen čas**.

V prvih treh mesecih leta 2023 so delodajalci ZRSZ sporočili **45.458 prostih delovnih mest**.

Najpogostejša sporočena prosta delovna mesta **po poklicnih področjih v marcu 2023** so bila naslednja:



Gradbeništvo, arhitektura, geodezija, prostorsko načrtovanje



Zdravstvo, nega, socialne storitve



Proizvodnja in tehnične storitve

4.321

oseb se je na novo prijavilo v evidenco brezposelnih pri ZRSZ.

februar 2023
-1,6 %

marec 2022
0,0 %

7.398

oseb se je odjavilo iz evidence brezposelnih, največ zaradi zaposlitve (70,7 %).

februar 2023
+16,1 %

marec 2022
-13,7 %

16.494

prostih delovnih mest so delodajalci sporočili ZRSZ v marcu 2023.

februar 2023
+18,7 %

marec 2022
-3,8 %

Aktivna politika zaposlovanja

Marca 2023 beležimo **890 vključitev** v ukrepe aktivne politike zaposlovanja (APZ), in sicer 406 vključitev v ukrep *Usposabljanje in izobraževanje*, v ukrep *Spodbude za zaposlovanje* 161 vključitev ter v ukrep *Kreiranje delovnih mest* 323 vključitev, skupaj v prvem trimesečju leta 2023 pa **3.649 vključitev**.

Deleži vključenih po skupinah brezposelnih (v %)



Zaposlovanje tujcev

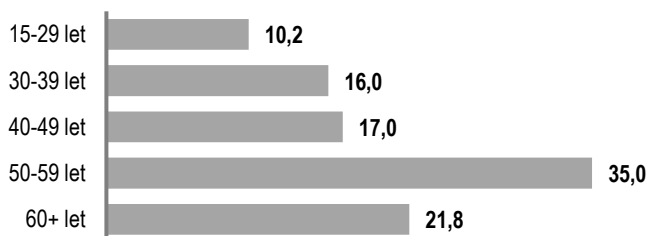
V marcu 2023 je Zavod izdal **1.728 delovnih dovoljenj** (14,3 % več kot pretekli mesec in 28,5 % manj kot marca 2022). Največ delovnih dovoljenj je bilo izdanih za predelovalne dejavnosti, gradbeništvo ter dejavnost prometa in skladiščenja.

V marcu 2023 je Zavod izdal **2.865 soglasij k enotnemu dovoljenju za prebivanje in delo v Sloveniji** (26,5 % več kot pretekli mesec in 21,8 % več kot marca 2022). Največ soglasij je bilo izdanih za gradbeništvo, predelovalne dejavnosti, promet in skladiščenje, gostinstvo ter dejavnost trgovine, vzdrževanja in popravil motornih vozil.

Denarno nadomestilo

Februarja 2023 je **denarno nadomestilo** prejelo **15.593 brezposelnih oseb**. Denarno nadomestilo je prejelo **29,2 %** registriranih brezposelnih oseb v tem mesecu, v povprečju pa je prejemnik prejel **819,05 EUR** bruto.

Prejemniki denarnega nadomestila po starosti (v %)



...

890

vključitev je bilo v marcu 2023 v vse ukrepe APZ skupaj.

Največ vključitev v marcu 2023 beležimo v naslednje programe:

- *Javna dela (323 vključitev)*
- *Lokalni programi neformalnega izobraževanja in usposabljanja (302 vključitvi)*
- *Hitrejši vstop mladih na trg dela (94 vključitev)*
- *PUMo Projektno učenje mlajših odraslih (46 vključitev)*
- *Zelena delovna mesta (38 vključitev)*

...

15.593

brezposelnih oseb je februarja 2023 prejelo **denarno nadomestilo**.

januar 2023
-9,4 %

februar 2022
-10,7 %

Na kratko

	III 2022	I 2023	II 2023	III 2023
NOVOPRIJAVLJENI BREZPOSELNI				
- v mesecu	4320	8.240	4.391	4.321
- kumulativa od 1. 1. do konca meseca	12.668	8.240	12.631	16.952
ODJAVE IZ EVIDENCE BREZPOSELNIH				
- v mesecu	8.569	6.035	6.373	7.398
- kumulativa od 1. 1. do konca meseca	13.854	6.035	12.408	19.806
BREZPOSELNI, VKLJUČENI V ZAPOSILITEV				
- v mesecu	5.814	3.842	4.588	5.230
- od tega, zaposlitve mladih	1.481	1.168	1.263	1.462
- od tega, zaposlitve starejših	1.336	785	1.061	1.159
- od tega, zaposlitve nižje izobraženih	1.896	956	1.397	1.640
- od tega, zaposlitve dolgotrajno brezposelnih	1.191	661	761	806
- kumulativa od 1. 1. do konca meseca	15.410	3.842	8.430	13.660
REGISTRIRANA BREZPOSELNOST				
- stanje ob koncu meseca	60.534	55.386	53.404	50.327
- povprečje v obdobju od 1.1. do konca meseca	64.384	55.386	54.395	53.039
STRUKTURA REGISTRIRANE BREZPOSELNOSTI (v %)				
- ženske	50,4	48,9	49,2	49,9
- presežni delavci in stečajniki	18,0	16,4	16,3	16,0
- iskanci prve zaposlitve	14,9	14,7	14,8	14,9
- mladi (15-29 let)	18,2	19,2	18,9	18,5
- starejši (50+ let)	39,6	38,4	38,8	39,3
- nižje izobraženi	31,8	32,9	32,9	32,7
- dolgotrajno brezposelni	56,0	45,6	45,7	46,9
- invalidi	16,8	16,1	16,3	16,9
STOPNJA REGISTRIRANE BREZPOSELNOSTI (v %)	6,9 (I 2022)	5,6	-	-
DELOVNO AKTIVNO PREBIVALSTVO	909.481 (I 2022)	926.691	-	-
SPOROČENA PROSTA DELOVNA MESTA				
- v mesecu	17.142	15.065	13.899	16.494
- kumulativa od 1. 1. do konca meseca	46.484	15.065	28.964	45.458
VKLJUČITVE V PROGRAME AKTIVNE POLITKE ZAPOSLOVANJA				
- v mesecu	1.685	1.590	1.169	890
- kumulativa od 1. 1. do konca meseca	5.645	1.590	2.759	3.649
PREJEMNIKI DN				
- v mesecu	17.461 (II 2022)	17.212	15.593	-
- povprečna višina bruto (v EUR)	787,88 (II 2022)	824,41	819,05	-
- delež prejemnikov DN od vseh brezposelnih (v %), v mesecu	28,8 (II 2022)	31,1	29,2	-
IZDANA DELOVNA DOVOLJENJA ZA ZAPOSILITEV TUJCEV				
- v mesecu	2.418	1.331	1.512	1.728
- kumulativa od 1. 1. do konca meseca	5.646	21.775	2.843	4.571
IZDANA SOGLASJA K ED ZA PREBIVANJE IN DELO V SLOVENIJI				
- v mesecu	2.352	2.191	2.264	2.865
- kumulativa od 1. 1. do konca meseca	5.638	26.666	4.455	7.320

Mesečne informacije - marec 2023



50.327

registriranih brezposelnih oseb



4.321

prijav brezposelnih oseb



7.398

odjav brezposelnih oseb



5.230

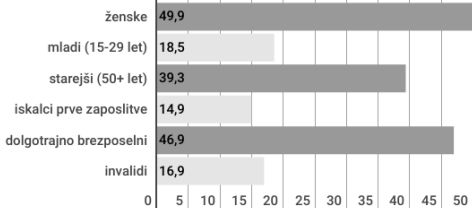
odjav zaradi zaposlitve



16.494

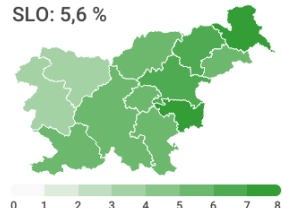
prostih delovnih mest

STRUKTURA BREZPOSELNOSTI (v %)



STOPNJA REGISTRIRANE
BREZPOSELNOSTI, I 2023

SLO: 5,6 %



890

vkjučitev v programe
aktivne politike zaposlovanja



15.593

prejemnikov
denarnega nadomestila
(II 2023)



1.728

izdanih dovoljenj
za delavce iz tujine

2.865

izdanih soglasij k enotnemu
dovoljenju za prebivanje in delo v RS

Made with infogram

Vir uporabljenih ikon je Flaticon (<https://www.flaticon.com/>), infografični prikazi so ustvarjeni v orodju Infogram (<https://infogram.com/>).

Pojasnilo uporabljenih pojmov se nahaja na spletni strani: www.ess.gov.si.

Izdaja:

Zavod Republike Slovenije za zaposlovanje, Rožna dolina c. IX/6, Ljubljana,

tel. št.: 01 47 90 900

Za izdajatelja:

Greta Metka Barbo Škerbinc, vršilka dolžnosti generalne direktorice

Oblikoval in uredil:

Štabne službe, DP Analitika

Datum izdaje:

april 2023

Internet URL naslov:

<http://www.ess.gov.si>

ISSN 1318-3451

Mesečne informacije so objavljene na spletni strani ZRSZ:

http://www.ess.gov.si/trg_dela/publicistika/mesečne_informacije

Uporaba in objava podatkov je dovoljena le z navedbo vira!