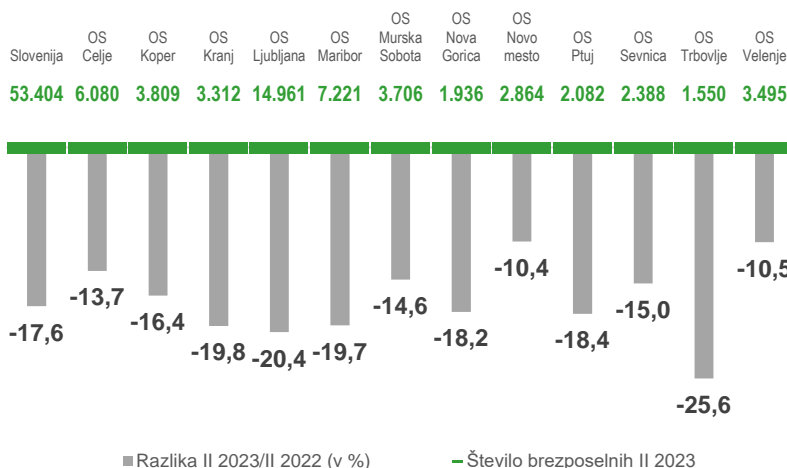
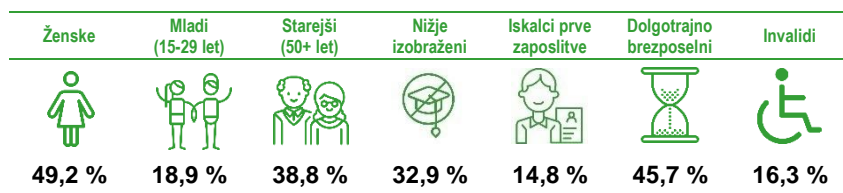


Registrirana brezposelnost

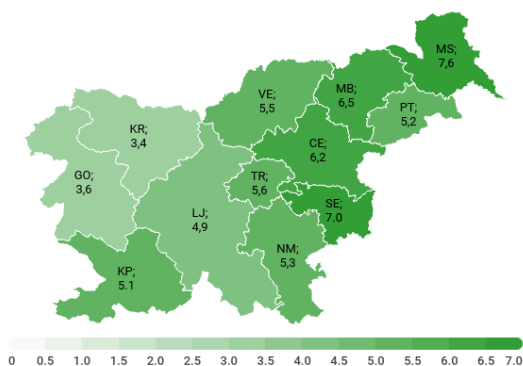


Struktura brezposelnih se v primerjavi s prejšnjim mesecem ni bistveno spremenila, nekoliko večji je le delež brezposelnih žensk (za 0,3 %).



Stopnja registrirane brezposelnosti se je v primerjavi s predhodnim mesecem (november 2022) v nekaj območnih službah zvišala – največ, za 0,3 % v OS Murska Sobota, za 0,1 % pa v OS Kranj, OS Velenje in OS Koper. Nespremenjena je ostala v OS Trbovlje, OS Sevnica, OS Maribor, OS Celje in OS Nova Gorica. Za -0,1 % se je znižala na OS Ptuj, OS Ljubljana in OS Novo mesto. Najvišja stopnja registrirane brezposelnosti je bila v OS Murska Sobota (7,6 %), najnižja v OS Kranj (3,4 %).

Stopnja registrirane brezposelnosti po območnih službah ZRSZ, XII 2022



53.404

je bilo registriranih **brezposelnih oseb** konec februarja 2023.

januar 2023
-3,6 %

februar 2022
-17,6 %

5,4 %

je znašala **stopnja registrirane brezposelnosti** decembra 2022.

november 2022
+0,1 odstotne točke

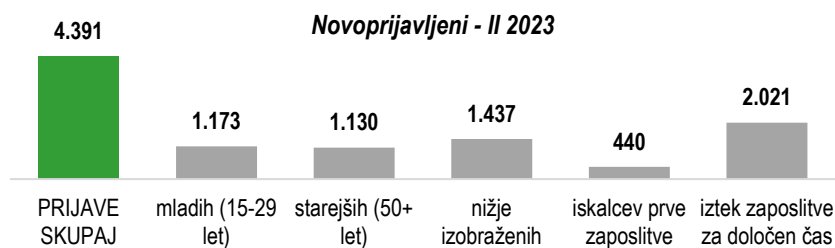
Stopnje reg. brezposelnosti po skupinah

moški: **4,9 %**
ženske: **5,9 %**
mladi (15-29 let): **7,2 %**
starejši (50+ let): **6,5 %**
dolgotrajno brezposelni: **2,6 %**

935.344

je bilo **delovno aktivnih** v Sloveniji konec decembra 2022 po podatkih Statističnega urada Republike Slovenije.

Prijave in odjave iz evidence ZRSZ



Zaposlitve ...	mladih (15-29 let)	starejših (50+ let)	nižje izobraženih	iskalcev prve zaposlitve	dolgotrajno brezposelnih
4.588	1.263	1.061	1.397	460	761

Prosta delovna mesta

Delodajalci so v mesecu februarju 2023 ZRSZ sporočili **13.899 delovnih mest**, od tega **34,7 % za nedoločen čas** in **65,3 % za določen čas**.

V prvih dveh mesecih leta 2023 so delodajalci ZRSZ sporočili **28.964 prostih delovnih mest**.

Najpogostejša sporočena prosta delovna mesta **po poklicnih področjih v februarju 2023:**



Gradbeništvo, arhitektura, geodezija, prostorsko načrtovanje



Zdravstvo, nega, socialne storitve



Proizvodnja in tehnične storitve

4.391

oseb se je na novo prijavilo v evidenco brezposelnih pri ZRSZ.

januar 2023
-46,7 %

februar 2022
+9,4 %

6.373

oseb se je odjavilo iz evidence brezposelnih, največ zaradi zaposlitve (72,0 %).

januar 2023
+5,6

februar 2022
-9,8 %

13.899

prostih delovnih mest so delodajalci sporočili ZRSZ v februarju 2023.

januar 2023
-7,7 %

februar 2022
+0,9 %

Aktivna politika zaposlovanja

Februarja 2023 beležimo **1.169 vključitev** v ukrepe aktivne politike zaposlovanja (APZ), in sicer 587 vključitev v ukrep *Usposabljanje in izobraževanje*, v ukrep *Spodbude za zaposlovanje* 117 vključitev ter v ukrep *Kreiranje delovnih mest* 465 vključitev, skupaj v prvih dveh mesecih leta 2023 pa **2.759 vključitev**.

Deleži vključenih po skupinah brezposelnih (v %)



Zaposlovanje tujcev

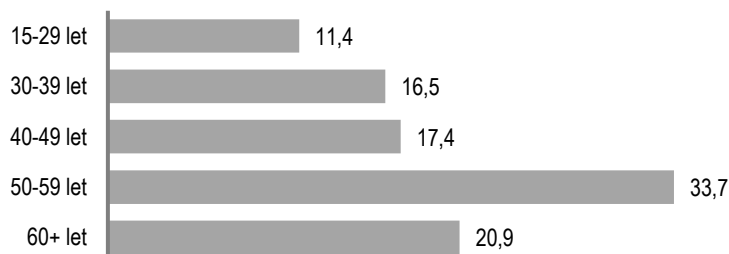
V februarju 2023 je Zavod izdal **1.512 delovnih dovoljenj** (13,6 % več kot pretekli mesec in -6,4 % manj kot februarja 2022). Največ delovnih dovoljenj je bilo izdanih za predelovalne dejavnosti, gradbeništvo ter dejavnost prometa in skladiščenja.

Februarja letos je Zavod izdal **2.264 soglasij k enotnemu dovoljenju za prebivanje in delo v Sloveniji** (3,3 % več kot pretekli mesec in 43,1 % več kot februarja 2022). Največ soglasij je bilo izdanih za gradbeništvo, predelovalne dejavnosti, promet in skladiščenje, gostinstvo ter dejavnost trgovine, vzdrževanja in popravil motornih vozil.

Denarno nadomestilo

Januarja 2023 je **denarno nadomestilo** prejelo **17.212 brezposelnih oseb**. Denarno nadomestilo je prejelo **31,1 %** registriranih brezposelnih v tem mesecu, v povprečju pa je prejemnik prejel **824,41 EUR** bruto.

Prejemniki denarnega nadomestila po starosti (v %)



1.169

vključitev je bilo v februarju 2023 v vse ukrepe APZ skupaj.

Največ vključitev v februarju 2023 beležimo v naslednje programe:

- Javna dela (464 vključitev)
- Lokalni programi neformalnega izobraževanja in usposabljanja (421 vključitev)
- Hitrejši vstop mladih na trg dela (105 vključitev)
- Usposabljammo lokalno (80 vključitev)
- NPK Potrjevanje (25 vključitev)

17.212

brezposelnih oseb je januarja 2023 prejelo **denarno nadomestilo**.



december 2022
+15,0 %

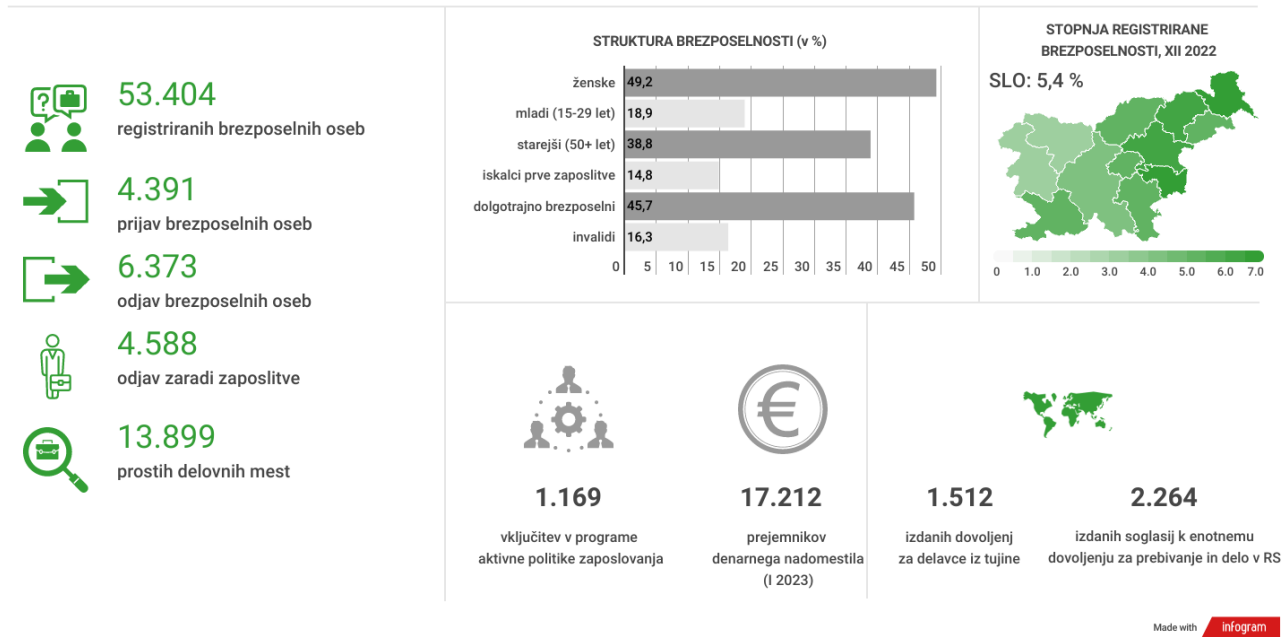


januar 2022
-12,0 %

Na kratko

	II 2022	XII 2022	I 2023	II 2023
NOVOPRIJAVLJENI BREZPOSELNI				
- v mesecu	4.015	5.059	8.240	4.391
- kumulativa od 1. 1. do konca meseca	12.668	59.757	8.240	12.631
ODJAVE IZ EVIDENCE BREZPOSELNIH				
- v mesecu	7.066	4.419	6.035	6.373
- kumulativa od 1. 1. do konca meseca	13.854	72.545	6.035	12.408
BREZPOSELNI, VKLJUČENI V ZAPOSILITEV				
- v mesecu	5.015	2.480	3.842	4.588
- od tega, zaposlitve mladih	1.344	907	1.168	1.263
- od tega, zaposlitve starejših	1.185	417	785	1.061
- od tega, zaposlitve nižje izobraženih	1.620	550	956	1.397
- od tega, zaposlitve dolgotrajno brezposelnih	969	426	661	761
- kumulativa od 1. 1. do konca meseca	9.596	46.001	3.842	8.430
REGISTRIRANA BREZPOSELNOST				
- stanje ob koncu meseca	64.783	53.181	55.386	53.404
- povprečje v obdobju od 1.1. do konca meseca	66.309	56.665	55.386	54.395
STRUKTURA REGISTRIRANE BREZPOSELNOSTI (v %)				
- ženske	49,9	49,6	48,9	49,2
- presežni delavci in stečajniki	18,3	16,5	16,4	16,3
- iskalci prve zaposlitve	14,8	15,8	14,7	14,8
- mladi (15-29 let)	18,4	19,6	19,2	18,9
- starejši (50+ let)	39,1	38,5	38,4	38,8
- nižje izobraženi	32,6	32,4	32,9	32,9
- dolgotrajno brezposelni	55,2	47,7	45,6	45,7
- invalidi	16,2	16,5	16,1	16,3
STOPNJA REGISTRIRANE BREZPOSELNOSTI (v %)	6,7 (XII 2021)	5,4	-	-
DELOVNO AKTIVNO PREBIVALSTVO	916.765 (XII 2021)	935.344	-	-
SPOROČENA PROSTA DELOVNA MESTA				
- v mesecu	13.780	10.772	15.065	13.899
- kumulativa od 1. 1. do konca meseca	29.342	172.064	15.065	28.964
VKLJUČITVE V PROGRAME AKTIVNE POLITKE ZAPOSLOVANJA				
- v mesecu	1.932	986	1.590	1.169
- kumulativa od 1. 1. do konca meseca	3.960	17.017	1.590	2.759
PREJEMNIKI DN				
- v mesecu	19.554 (I 2022)	14.964	17.212	-
- povprečna višina bruto (v EUR)	794,46 (I 2022)	804,64	824,41	-
- delež prejemnikov DN od vseh brezposelnih (v %), v mesecu	28,8 (I 2022)	28,1	31,1	-
IZDANA DELOVNA DOVOLJENJA ZA ZAPOSILITEV TUJCEV				
- v mesecu	1.616	1.453	1.331	1.512
- kumulativa od 1. 1. do konca meseca	3.228	21.775	21.775	2.843
IZDANA SOGLASJA K ED ZA PREBIVANJE IN DELO V SLOVENIJI				
- v mesecu	1.582	2.192	2.191	2.264
- kumulativa od 1. 1. do konca meseca	3.286	26.666	26.666	4.455

Mesečne informacije - februar 2023



Vir uporabljenih ikon je Flaticon (<https://www.flaticon.com>), infografični prikazi so ustvarjeni v orodju Infogram (<https://infogram.com>).
Pojasnilo uporabljenih pojmov se nahaja na spletni strani: www.ess.gov.si.

Izdaja:	Zavod Republike Slovenije za zaposlovanje, Rožna dolina c. IX/6, Ljubljana, tel. št.: 01 47 90 900
Za izdajatelja:	Greta Metka Barbo Škerbinc, v.d. generalne direktorice
Oblikoval in uredil:	Štabne službe, DP Analitika
Datum izdaje:	marec 2023
Internet URL naslov:	http://www.ess.gov.si

ISSN 1318-3451

Mesečne informacije so objavljene na spletni strani ZRSZ:
http://www.ess.gov.si/trg_dela/publicistika/mesečne_informacije
Uporaba in objava podatkov je dovoljena le z navedbo vira!