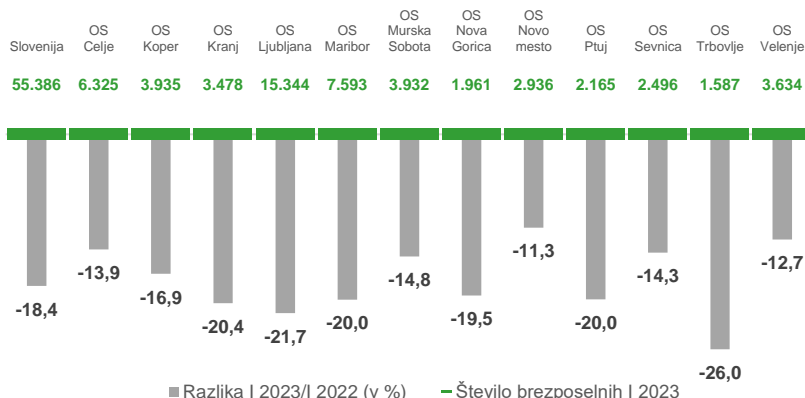
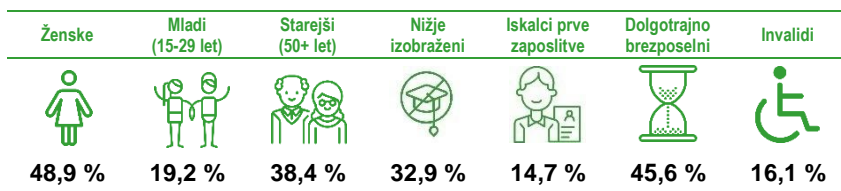


Registrirana brezposelnost

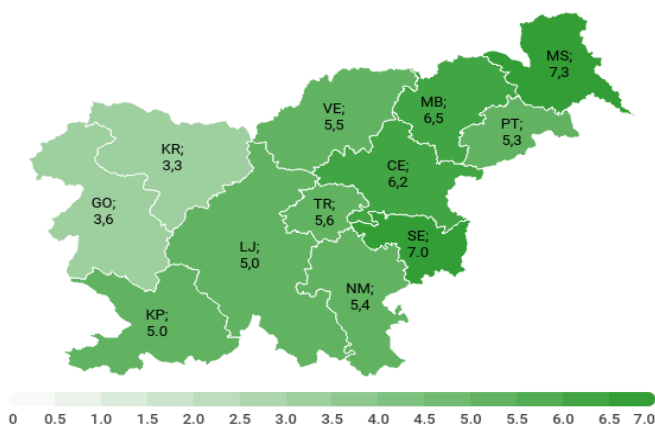


Struktura brezposelnih se je v primerjavi s prejšnjim mesecem **malenkost spremenila**. Znižal se je delež dolgotrajno brezposelnih (-2,2 %), iskalcev prve zaposlitve (-1,1 %) in delež brezposelnih žensk (-0,7 %).



Stopnja registrirane brezposelnosti se je v primerjavi s predhodnim mesecem (*oktober 2022*) **v več območnih službah znižala** – največ, za -0,3 % v OS Trbovlje, za -0,1 % pa v OS Celje, OS Ljubljana, OS Maribor in OS Novo mesto. Nespremenjena je ostala v OS Kranj, OS Velenje in OS Nova Gorica. Za 0,1 % se je **zvišala** na OS Koper, OS Murska Sobota, OS Ptuj in OS Sevnica. **Najvišja stopnja registrirane brezposelnosti** je bila v OS Murska Sobota (7,3 %), **najnižja** v OS Kranj (3,3 %).

Stopnja registrirane brezposelnosti po območnih službah ZRSZ, XI 2022



55.386

je bilo registriranih **brezposelnih oseb** konec januarja 2023.

december 2022
+4,1%

januar 2022
-18,4 %

5,3 %

je znašala **stopnja registrirane brezposelnosti** novembra 2022.

oktober 2022
-0,1 odstotne točke

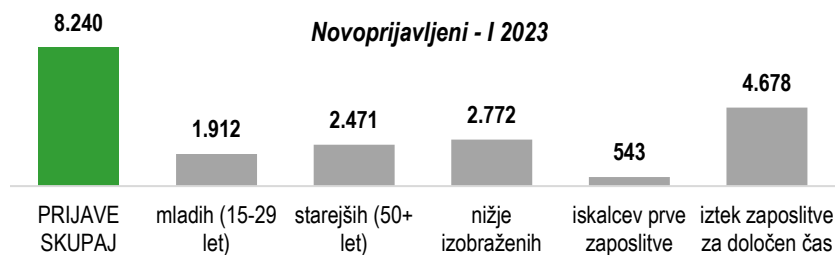
Stopnje reg. brezposelnosti po skupinah

moški: **4,8 %**
ženske: **6,0 %**
mladi (15-29 let): **7,3 %**
starejši (50+ let): **6,5 %**
dolgotrajno brezposelni: **2,6 %**

931.175

je bilo **delovno aktivnih** v Sloveniji konec novembra 2022 po podatkih Statističnega urada Republike Slovenije.

Prijave in odjave iz evidence ZRSZ



Zaposlitve ...	mladih (15-29 let)	starejših (50+ let)	nižje izobraženih	iskalcev prve zaposlitve	dolgotrajno brezposelnih
3.842	1.168	785	956	482	661

Prosta delovna mesta

Delodajalci so v mesecu januarju 2023 ZRSZ sporočili **15.065 delovnih mest**, od tega **36,9 % za nedoločen čas** in **63,1 % za določen čas**.

Najpogostejša sporočena prosta delovna mesta **po poklicnih področjih v januarju 2023:**



Gradbeništvo, arhitektura, geodezija, prostorsko načrtovanje



Zdravstvo, nega, socialne storitve



Strojništvo, kovinarstvo, popravila vozil

8.240

oseb se je **na novo prijavilo** v evidenco brezposelnih pri ZRSZ.

december 2022
+62,9 %

januar 2022
-4,8 %

6.035

oseb se je **odjavilo** iz evidence brezposelnih, največ zaradi zaposlitve (63,7 %).

december 2022
+36,6 %

januar 2022
-11,1 %

10.772

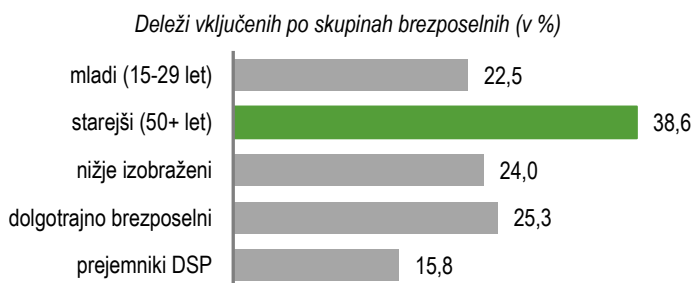
prostih delovnih mest so delodajalci sporočili ZRSZ v januarju 2023.

december 2022
+39,9 %

januar 2022
-3,2 %

Aktivna politika zaposlovanja

Januarja 2023 beležimo **1.590 vključitev** v ukrepe aktivne politike zaposlovanja (APZ), in sicer 592 vključitev v ukrep *Usposabljanje in izobraževanje*, v ukrep *Spodbude za zaposlovanje* 84 vključitev ter v ukrep *Kreiranje delovnih mest* 914 vključitev.



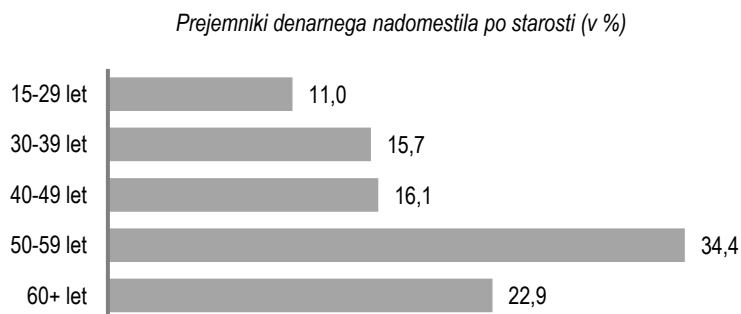
Zaposlovanje tujcev

V januarju 2023 je ZRSZ izdal **1.331 delovnih dovoljenj** (-8,4 % manj kot pretekli mesec in -17,4 % manj kot januarja 2022). Največ delovnih dovoljenj je bilo izdanih za predelovalne dejavnosti, gradbeništvo ter dejavnost prometa in skladiščenja.

V januarju 2023 je ZRSZ izdal **2.191 soglasij k enotnemu dovoljenju za prebivanje in delo v Sloveniji** (skoraj enako kot pretekli mesec in 28,6 % več kot januarja 2022). Največ soglasij je bilo izdanih za gradbeništvo, predelovalne dejavnosti, dejavnost prometa in skladiščenja, gostinstvo ter dejavnost trgovine, vzdrževanja in popravil motornih vozil.

Denarno nadomestilo

Decembra 2023 je **denarno nadomestilo** prejelo **14.964 brezposelnih oseb**. Denarno nadomestilo je prejelo **28,1 %** registriranih brezposelnih v tem mesecu, v povprečju pa je prejemnik prejel **804,64 EUR** bruto.



1.590

vključitev je bilo v januarju 2023 v vse ukrepe APZ skupaj.

Največ vključitev v januarju 2023 beležimo v naslednje programe:

- Javna dela (909 vključitev)
- Lokalni programi neformalnega izobraževanja in usposabljanja (296 vključitev)
- Usposabljammo lokalno (186 vključitev)
- Hitrejši vstop mladih na trg dela (69 vključitev)
- PUMo Projektno učenje mlajših odraslih (41 vključitev)

14.964

brezposelnih oseb je decembra 2022 prejelo **denarno nadomestilo**.

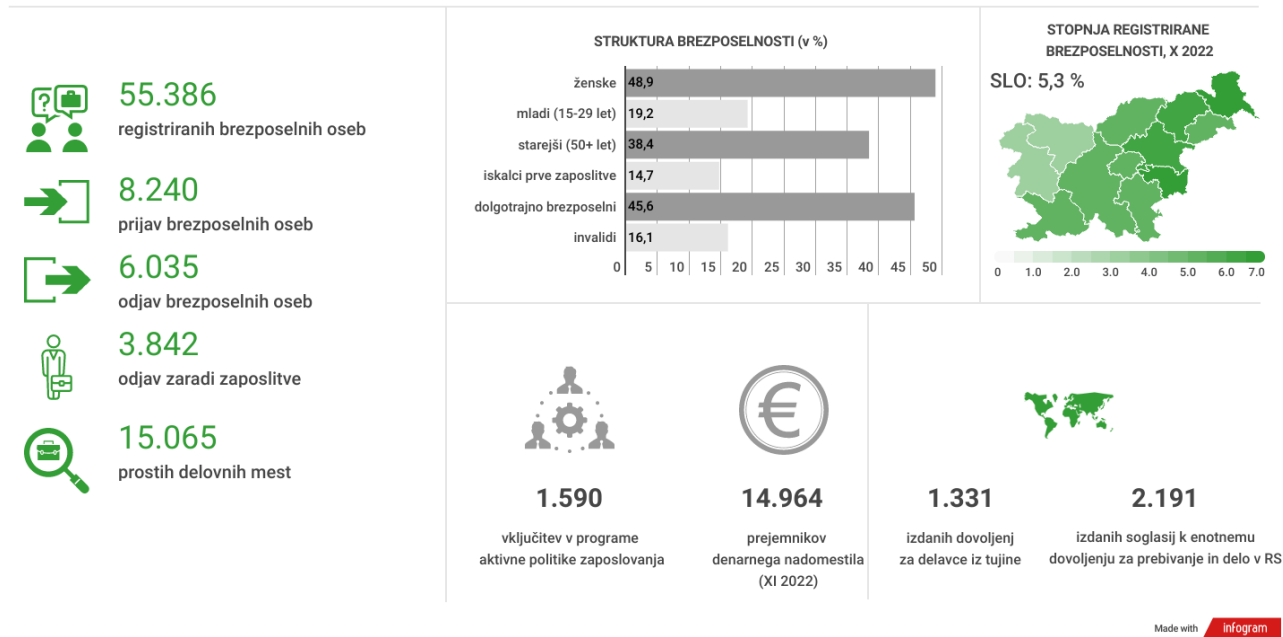
november 2022
+6,4 %

december 2021
-13,1 %

Na kratko

	I 2022	XI 2022	XII 2022	I 2023
NOVOPRIJAVLJENI BREZPOSELNI				
- v mesecu	8.653	5.024	5.059	8.240
- kumulativa od 1. 1. do konca meseca	8.653	54.698	59.757	8.240
ODJAVE IZ EVIDENCE BREZPOSELNIH				
- v mesecu	6.788	5.474	4.419	6.035
- kumulativa od 1. 1. do konca meseca	6.788	68.126	72.545	6.035
BREZPOSELNI, VKLJUČENI V ZAPOSILITEV				
- v mesecu	4.581	3.194	2.480	3.842
- od tega, zaposlitve mladih	1.310	1.262	907	1.168
- od tega, zaposlitve starejših	983	475	417	785
- od tega, zaposlitve nižje izobraženih	1.191	647	550	956
- od tega, zaposlitve dolgotrajno brezposelnih	984	561	426	661
- kumulativa od 1. 1. do konca meseca	4.581	43.521	46.001	3.842
REGISTRIRANA BREZPOSELNOST				
- stanje ob koncu meseca	67.834	52.541	53.181	55.386
- povprečje v obdobju od 1.1. do konca meseca	67.834	56.892	56.665	55.386
STRUKTURA REGISTRIRANE BREZPOSELNOSTI (v %)				
- ženske	49,4	50,7	49,6	48,9
- presežni delavci in stečajniki	18,5	16,2	16,5	16,4
- iskalci prve zaposlitve	14,8	16,6	15,8	14,7
- mladi (15-29 let)	18,7	20,1	19,6	19,2
- starejši (50+ let)	38,8	38,6	38,5	38,4
- nižje izobraženi	32,8	31,6	32,4	32,9
- dolgotrajno brezposelni	54,5	49,4	47,7	45,6
- invalidi	15,9	16,8	16,5	16,1
STOPNJA REGISTRIRANE BREZPOSELNOSTI (v %)	6,7 (XI 2021)	5,3	-	-
DELOVNO AKTIVNO PREBIVALSTVO	913.420 (XI 2021)	931.175	-	-
SPOROČENA PROSTA DELOVNA MESTA				
- v mesecu	15.562	13.361	10.772	15.065
- kumulativa od 1. 1. do konca meseca	15.562	161.292	172.064	15.065
VKLJUČITVE V PROGRAME AKTIVNE POLITKE ZAPOSLOVANJA				
- v mesecu	2.028	1.134	986	1.590
- kumulativa od 1. 1. do konca meseca	2.028	16.031	17.017	1.590
PREJEMNIKI DN				
- v mesecu	17.214 (XII 2021)	14.059	14.964	-
- povprečna višina bruto (v EUR)	773,33 (XII 2021)	797,98	804,64	-
- delež prejemnikov DN od vseh brezposelnih (v %), v mesecu	23,4 (XII 2021)	26,8	28,1	-
IZDANA DELOVNA DOVOLJENJA ZA ZAPOSILITEV TUJCEV				
- v mesecu	1.998	1.989	1.453	1.331
- kumulativa od 1. 1. do konca meseca	20.643	20.322	21.775	21.775
IZDANA SOGLASJA K ED ZA PREBIVANJE IN DELO V SLOVENIJI				
- v mesecu	2.396	2.630	2.192	2.191
- kumulativa od 1. 1. do konca meseca	21.404	24.474	26.666	26.666

Mesečne informacije - januar 2023



Made with 

Vir uporabljenih ikon je Flaticon (<https://www.flaticon.com/>), infografični prikazi so ustvarjeni v orodju Infogram (<https://infogram.com/>).

Pojasnilo uporabljenih pojmov se nahaja na spletni strani: www.ess.gov.si.

Izdaja:	Zavod Republike Slovenije za zaposlovanje, Rožna dolina c. IX/6, Ljubljana, tel. št.: 01 47 90 900
Za izdajatelja:	Mitja Bobnar, generalni direktor
Oblikoval in uredil:	Štabne službe, DP Analitika
Datum izdaje:	februar 2023
Internet URL naslov:	http://www.ess.gov.si

ISSN 1318-3451

Mesečne informacije so objavljene na spletni strani ZRSZ:
http://www.ess.gov.si/trg_dela/publicistika/mesečne_informacije

Uporaba in objava podatkov je dovoljena le z navedbo vira!