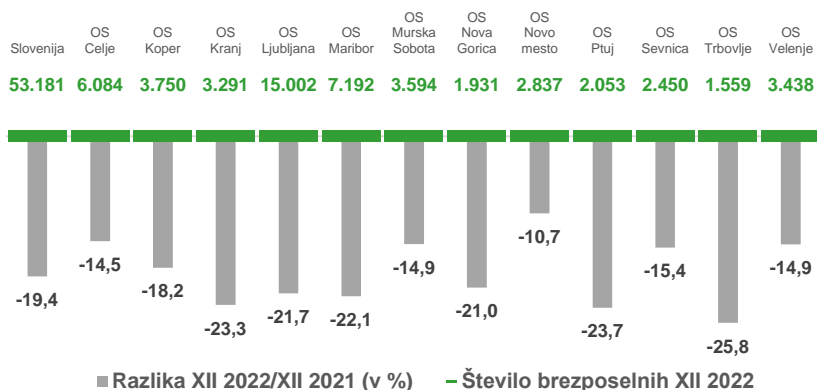
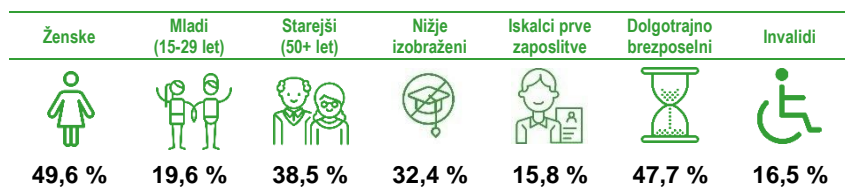


Registrirana brezposelnost

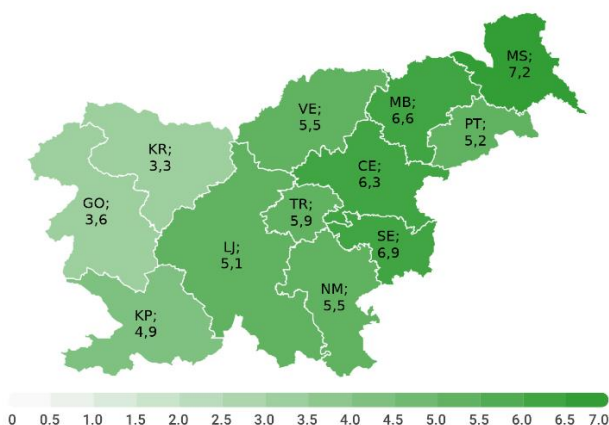


Struktura brezposelnih se v primerjavi s prejšnjim mesecem **nekoliko spremenila**. Znižal se je delež dolgotrajno brezposelnih (-1,7 %), delež mladih (-0,5 %) in iskalcev prve zaposlitve (-0,8 %) ter zvišal delež nižje izobraženih brezposelnih oseb (+0,8 %).



Stopnja registrirane brezposelnosti se je v primerjavi s predhodnim mesecem (*september 2022*) **povečala v več območnih službah** – največ, za 0,3 % v OS Murska Sobota, za 0,2 % v OS Celje, za 0,1 % v OS Koper, OS Ptuj, OS Sevnica, PS Ljubljana in OS Velenje. Nespremenjena je ostala v OS Kranj, OS Maribor in OS Nova Gorica. Za -0,1 % se je zmanjšala na OS Novo mesto in OS Trbovlje.

Stopnja registrirane brezposelnosti po območnih službah ZRSZ, X 2022



53.181

je bilo registriranih **brezposelnih oseb** konec decembra 2022.

november 2022
+1,2 %

december 2021
-19,4 %

5,4 %

je znašala **stopnja registrirane brezposelnosti** oktobra 2022.

september 2022
+0,1 odstotne točke

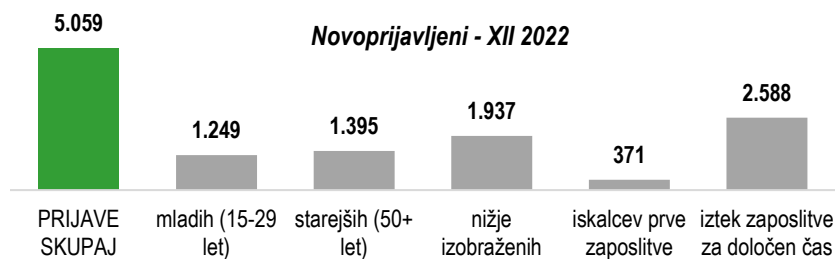
Stopnje reg. brezposelnosti po skupinah

moški: **4,8 %**
 ženske: **6,0 %**
 mladi (15-29 let): **7,5 %**
 starejši (50+ let): **6,5 %**
 dolgotrajno brezposelni: **2,7 %**

930.232

je bilo **delovno aktivnih** v Sloveniji konec oktobra 2022 po podatkih Statističnega urada Republike Slovenije.

Prijave in odjave iz evidence ZRSZ



| Zaposlitve ... | mladih (15-29 let) | starejših (50+ let) | nižje izobraženih | iskalcev prve zaposlitve | dolgotrajno brezposelnih |
|----------------|--------------------|---------------------|-------------------|--------------------------|--------------------------|
| | | | | | |
| 2.480 | 907 | 417 | 550 | 470 | 426 |

Prosta delovna mesta

Delodajalci so v mesecu decembru 2022 ZRSZ sporočili **10.772 delovnih mest**, od tega **34,4 % za nedoločen čas** in **65,6 % za določen čas**.

V letu 2022 so delodajalci ZRSZ sporočili **172.064 prostih delovnih mest**.

Najpogostejša sporočena prosta delovna mesta **po poklicnih področjih v decembru 2022**:



Gradbeništvo, arhitektura, geodezija, prostorsko načrtovanje



Zdravstvo, nega, socialne storitve



Transport, logistika in skladiščenje

5.059

oseb se je na novo prijavilo v evidenco brezposelnih pri ZRSZ.

november 2022
+0,7 %

december 2021
-15,1 %

4.419

oseb se je odjavilo iz evidence brezposelnih, največ zaradi zaposlitve (56,1 %).

november 2022
-19,3 %

december 2021
-17,6 %

10.772

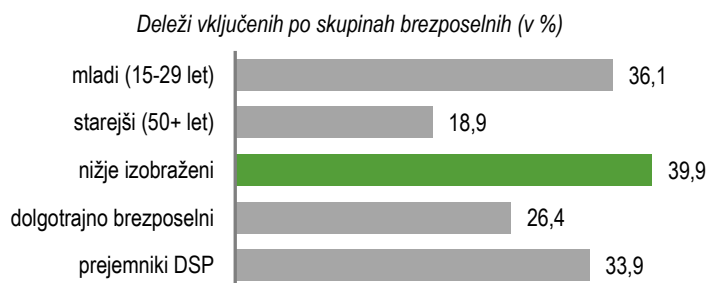
prostih delovnih mest so delodajalci sporočili ZRSZ v decembru 2022.

november 2022
-19,4 %

december 2021
-10,5 %

Aktivna politika zaposlovanja

Decembra 2022 beležimo **986 vključitev** v ukrepe aktivne politike zaposlovanje (APZ), in sicer 856 vključitev v ukrep *Usposabljanje in izobraževanje*, v ukrep *Spodbude za zaposlovanje* 84 vključitev ter v ukrep *Kreiranje delovnih mest* 46 vključitev, skupaj v celotnem letu 2022 pa **17.017 vključitev**.



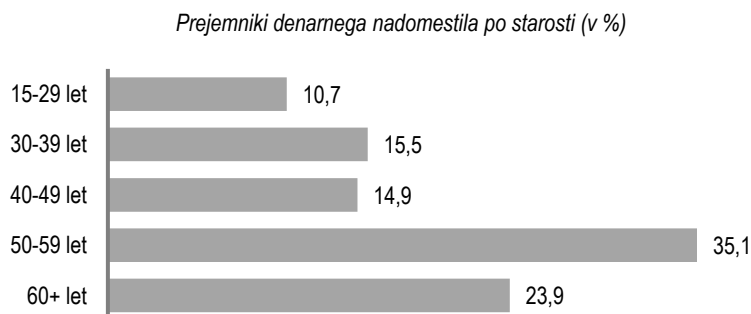
Zaposlovanje tujcev

V decembru 2022 je Zavod izdal **1.453 delovnih dovoljenj** (-26,9 % manj kot pretekli mesec in -24,2 % manj kot decembra 2021). Največ delovnih dovoljenj je bilo izdanih za predelovalne dejavnosti, gradbeništvo ter dejavnost prometa in skladiščenja.

V decembru 2022 je Zavod izdal **2.192 soglasij k enotnemu dovoljenju za prebivanje in delo v Sloveniji** (-16,7 % manj kot pretekli mesec in -4,7 % manj kot decembra 2021). Največ soglasij je bilo izdanih za gradbeništvo, predelovalne dejavnosti, gostinstvo, promet in skladiščenje ter dejavnost trgovine, vzdrževanja in popravil motornih vozil.

Denarno nadomestilo

Novembra letos je **denarno nadomestilo** prejelo **14.059 brezposelnih oseb**. Denarno nadomestilo je prejelo **26,8 %** registriranih brezposelnih v tem mesecu, v povprečju pa je prejemnik prejel **797,98 EUR** bruto.



986

vključitev je bilo v decembru 2022 v vse ukrepe APZ skupaj.

Največ vključitev v decembru 2022 beležimo v naslednje programe:

- *Lokalni programi neformalnega izobraževanja in usposabljanja (525 vključitev)*
- *Usposabljammo lokalno (199 vključitev)*
- *Hitrejši vstop mladih na trg dela (64 vključitev)*
- *NPK Potrjevanje (64 vključitev)*
- *Javna dela (40 vključitev)*

14.059

brezposelnih oseb je novembra letos prejelo **denarno nadomestilo**.

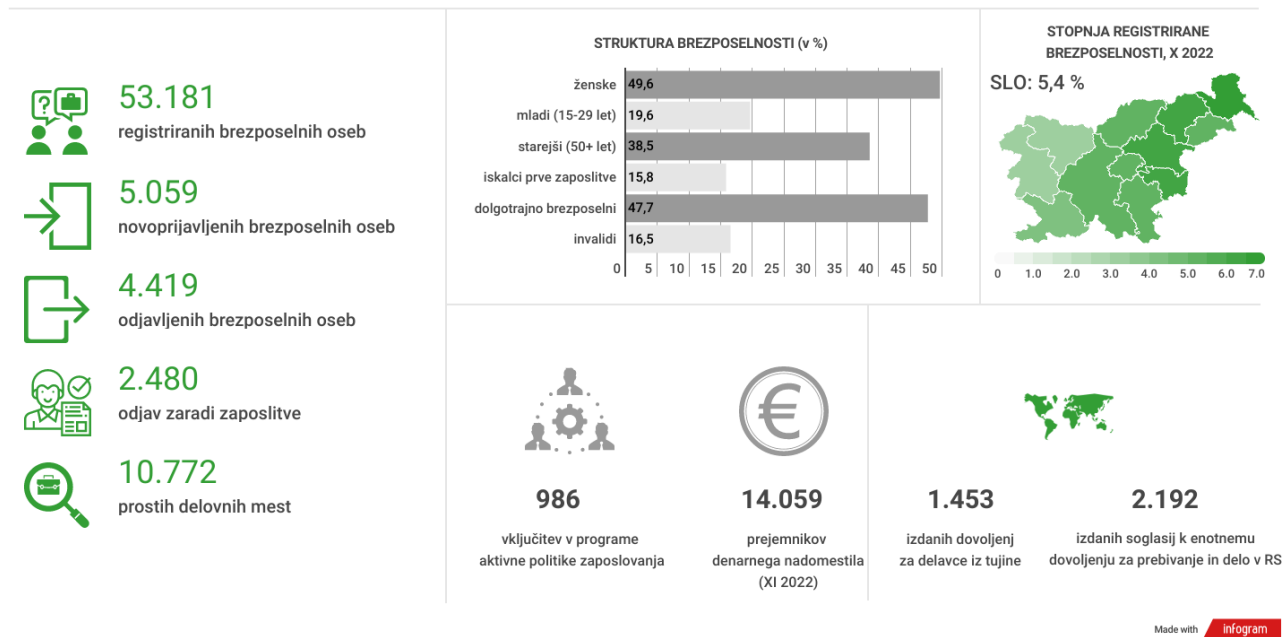
oktober 2022
+7,8 %

november 2021
-11,4 %

Na kratko

| | XII 2021 | X 2022 | XI 2022 | XII 2022 |
|---|------------------|---------|---------|----------|
| NOVOPRIJAVLJENI BREZPOSELNI | | | | |
| - v mesecu | 5.956 | 6.848 | 5.024 | 5.059 |
| - kumulativa od 1. 1. do konca meseca | 62.707 | 49.674 | 54.698 | 59.757 |
| ODJAVE IZ EVIDENCE BREZPOSELNIH | | | | |
| - v mesecu | 5.366 | 5.900 | 5.474 | 4.419 |
| - kumulativa od 1. 1. do konca meseca | 84.021 | 62.652 | 68.126 | 72.545 |
| BREZPOSELNI, VKLJUČENI V ZAPOSILITEV | | | | |
| - v mesecu | 2.916 | 3.629 | 3.194 | 2.480 |
| - od tega, zaposlitve mladih | 922 | 1.245 | 1.262 | 907 |
| - od tega, zaposlitve starejših | 593 | 623 | 475 | 417 |
| - od tega, zaposlitve nižje izobraženih | 606 | 800 | 647 | 550 |
| - od tega, zaposlitve dolgotrajno brezposelnih | 788 | 667 | 561 | 426 |
| - kumulativa od 1. 1. do konca meseca | 60.351 | 40.327 | 43.521 | 46.001 |
| REGISTRIRANA BREZPOSELNOST | | | | |
| - stanje ob koncu meseca | 65.969 | 52.991 | 52.541 | 53.181 |
| - povprečje v obdobju od 1.1. do konca meseca | 74.316 | 57.426 | 56.892 | 56.665 |
| STRUKTURA REGISTRIRANE BREZPOSELNOSTI (v %) | | | | |
| - ženske | 50,0 | 50,9 | 50,7 | 49,6 |
| - presežni delavci in stečajniki | 18,8 | 16,2 | 16,2 | 16,5 |
| - iskalci prve zaposlitve | 15,8 | 17,0 | 16,6 | 15,8 |
| - mladi (15-29 let) | 19,3 | 20,6 | 20,1 | 19,6 |
| - starejši (50+ let) | 38,5 | 38,5 | 38,6 | 38,5 |
| - nižje izobraženi | 32,5 | 31,2 | 31,6 | 32,4 |
| - dolgotrajno brezposelni | 56,4 | 50,1 | 49,4 | 47,7 |
| - invalidi | 16,1 | 16,8 | 16,8 | 16,5 |
| STOPNJA REGISTRIRANE BREZPOSELNOSTI (v %) | 6,8 (X 2021) | 5,4 | - | - |
| DELOVNO AKTIVNO PREBIVALSTVO | 911.820 (X 2021) | 930.232 | - | - |
| SPOROČENA PROSTA DELOVNA MESTA | | | | |
| - v mesecu | 12.034 | 13.223 | 13.361 | 10.772 |
| - kumulativa od 1. 1. do konca meseca | 156.163 | 147.931 | 161.292 | 172.064 |
| VKLJUČITVE V PROGRAME AKTIVNE POLITKE ZAPOSLOVANJA | | | | |
| - v mesecu | 1.461 | 1.564 | 1.134 | 986 |
| - kumulativa od 1. 1. do konca meseca | 21.324 | 14.897 | 16.031 | 17.017 |
| PREJEMNIKI DN | | | | |
| - v mesecu | 15.874 (XI 2021) | 13.046 | 14.059 | - |
| - povprečna višina bruto (v EUR) | 764,15 (XI 2021) | 794,73 | 797,98 | - |
| - delež prejemnikov DN od vseh brezposelnih (v %), v mesecu | 24,1 (XI 2021) | 24,6 | 26,8 | - |
| IZDANA DELOVNA DOVOLJENJA ZA ZAPOSILITEV TUJCEV | | | | |
| - v mesecu | 1.998 | 1.924 | 1.989 | 1.453 |
| - kumulativa od 1. 1. do konca meseca | 20.643 | 18.333 | 20.322 | 21.775 |
| IZDANA SOGLASJA K ED ZA PREBIVANJE IN DELO V SLOVENIJI | | | | |
| - v mesecu | 2.396 | 2.542 | 2.630 | 2.192 |
| - kumulativa od 1. 1. do konca meseca | 21.404 | 21.844 | 24.474 | 26.666 |

Mesečne informacije - december 2022



Vir uporabljenih ikon je Flaticon (<https://www.flaticon.com/>), infografični prikazi so ustvarjeni v orodju Infogram (<https://infogram.com/>).
Pojasnilo uporabljenih pojmov se nahaja na spletni strani: www.ess.gov.si.

Izdaja: Zavod Republike Slovenije za zaposlovanje, Rožna dolina c. IX/6, Ljubljana, tel. št.: 01 47 90 900

Za izdajatelja: Mitja Bobnar, generalni direktor

Oblikoval in uredil: Štabne službe, DP Analitika

Datum izdaje: januar 2023

Internet URL naslov: <http://www.ess.gov.si>

ISSN 1318-3451

Mesečne informacije so objavljene na spletni strani ZRSZ:
http://www.ess.gov.si/trg_dela/publicistika/mesečne_informacije
Uporaba in objava podatkov je dovoljena le z navedbo vira!