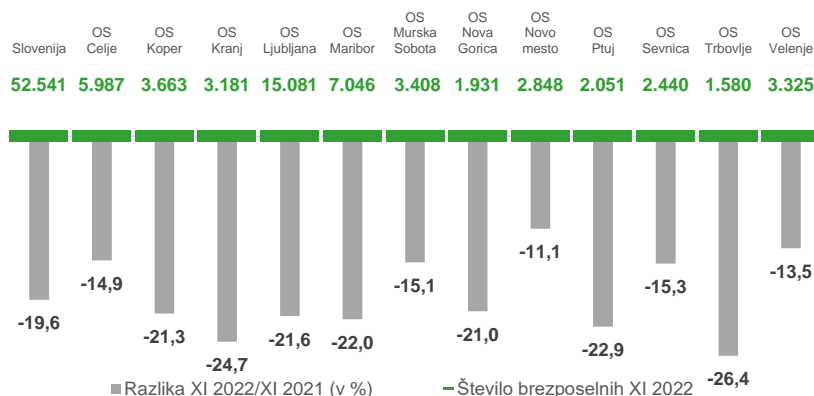
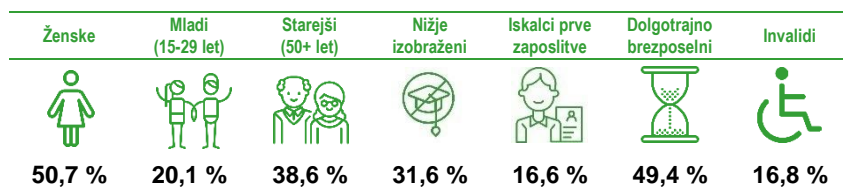


Registrirana brezposelnost

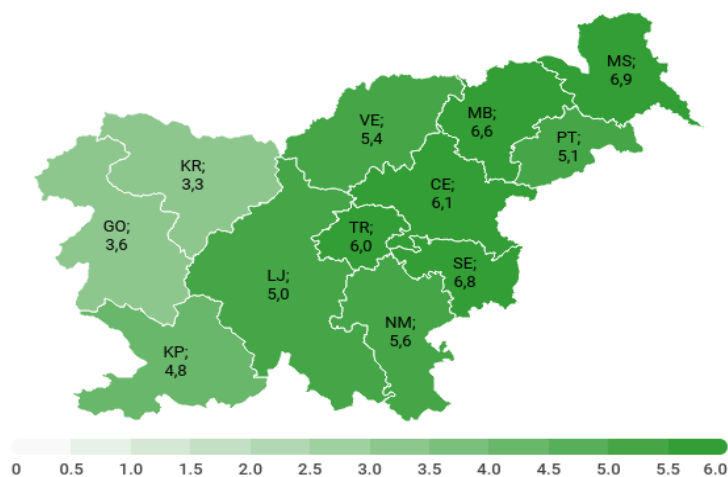


Struktura brezposelnih se v primerjavi s prejšnjim mesecem **ni bistveno spremenila**. Znižal se je delež dolgotrajno brezposelnih (-0,7 %), delež mladih (-0,5 %) in iskalcev prve zaposlitve (-0,4 %) in zvišal delež nižje izobraženih (+0,4 %).



Stopnja registrirane brezposelnosti se je v primerjavi s predhodnim mesecem (*avgust 2022*) **zmanjšala v vseh območnih službah** – največ za 0,3 % v OS Murska Sobota, OS Trbovlje, OS Celje, OS Maribor in OS Ptuj. Za 0,2 % se je zmanjšala na OS Velenje, OS Nova Gorica in OS Ljubljana.

Stopnja registrirane brezposelnosti po območnih službah ZRSZ, IX 2022



52.541

je bilo registriranih **brezposelnih oseb** konec novembra 2022.

oktober 2022
-0,8 %

november 2021
-19,6 %

5,3 %

je znašala **stopnja registrirane brezposelnosti** septembra 2022.

avgust 2022
-0,2 odstotne točke

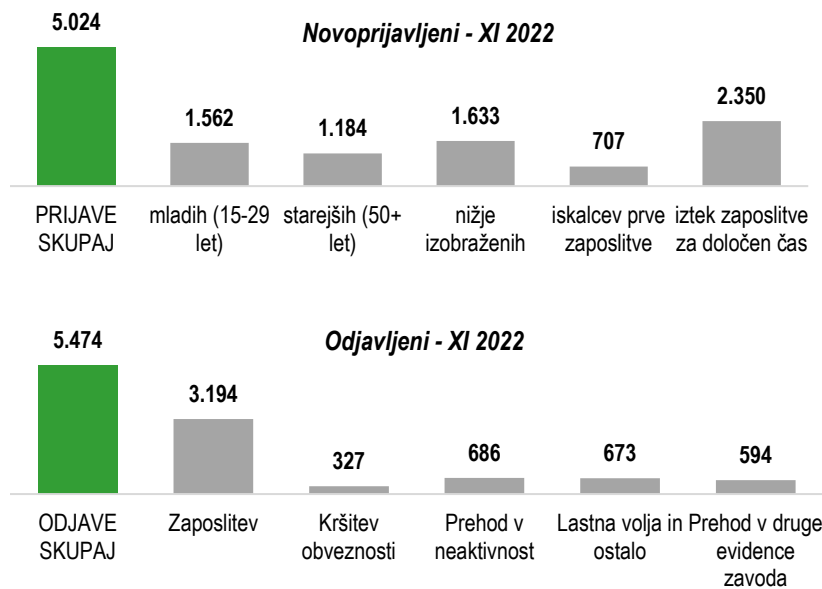
Stopnje reg. brezposelnosti po skupinah

moški: **4,8 %**
ženske: **6,0 %**
mladi (15-29 let): **6,6 %**
starejši (50+ let): **6,7 %**
dolgotrajno brezposelni: **2,8 %**

925.217

je bilo **delovno aktivnih** v Sloveniji konec septembra 2022 po podatkih Statističnega urada Republike Slovenije.

Prijave in odjave iz evidence ZRSZ



Zaposlitve ...	mladih (15-29 let)	starejših (50+ let)	nižje izobraženih	iskalcev prve zaposlitve	dolgotrajno brezposelnih
3.194	1.262	475	647	649	561

Prosta delovna mesta

Delodajalci so v mesecu novembru 2022 ZRSZ sporočili **13.361 delovnih mest**, od tega **34,3 % za nedoločen čas** in **65,7 % za določen čas**.

V letu 2022 so delodajalci ZRSZ sporočili **161.292 prostih delovnih mest**.

Najpogostejša sporočena prosta delovna mesta **po poklicnih področjih v novembru 2022**:



Gradbeništvo, arhitektura, geodezija, prostorsko načrtovanje



Zdravstvo, nega, socialne storitve



Transport, logistika in skladiščenje

5.024

oseb se je **na novo prijavilo** v evidenco brezposelnih pri ZRSZ.

oktober 2022
-26,6 %

november 2021
+0,6 %

5.474

oseb se je **odjavilo** iz evidence brezposelnih, največ zaradi zaposlitve (58,3 %).

oktober 2022
-7,2 %

november 2021
-12,7 %

13.361

prostih delovnih mest so delodajalci sporočili ZRSZ v novembru 2022.

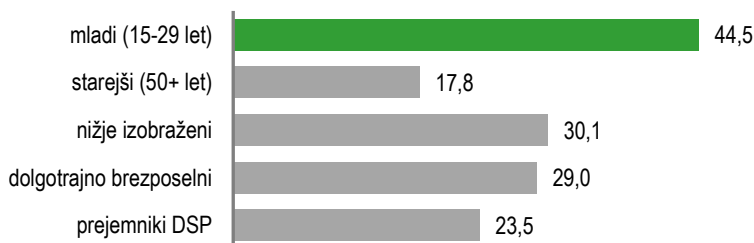
oktober 2022
+1,0 %

november 2021
-3,7 %

Aktivna politika zaposlovanja

Novembra 2022 beležimo **1.134 vključitev** v ukrepe aktivne politike zaposlovanje (APZ), in sicer 868 vključitev v ukrep *Usposabljanje in izobraževanje*, v ukrep *Spodbude za zaposlovanje* 208 vključitev ter v ukrep *Kreiranje delovnih mest* 58 vključitev, skupaj v letu 2022 pa **16.031 vključitev**.

Deleži vključenih po skupinah brezposelnih (v %)



Zaposlovanje tujcev

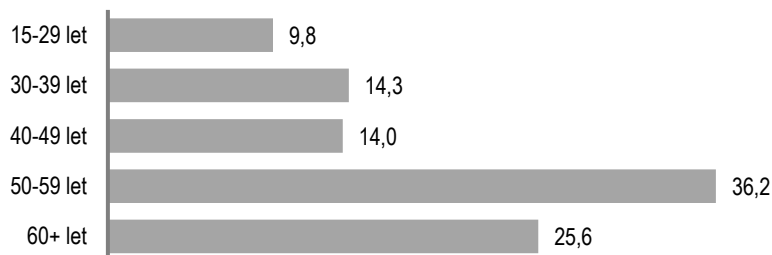
V novembru 2022 je Zavod izdal **1.989 delovnih dovoljenj** (3,4 % več kot pretekli mesec in -0,5 % manj kot novembra 2021). Največ delovnih dovoljenj je bilo izdanih za predelovalne dejavnosti, gradbeništvo ter dejavnost prometa in skladiščenja.

V novembru 2022 je Zavod izdal **2.630 soglasij k enotnemu dovoljenju za prebivanje in delo v Sloveniji** (3,5 % več kot pretekli mesec in 9,8 % več kot novembra 2021). Največ soglasij je bilo izdanih za gradbeništvo, predelovalne dejavnosti, gostinstvo, promet in skladiščenje ter dejavnost trgovine, vzdrževanja in popravil motornih vozil.

Denarno nadomestilo

Oktober letos je **denarno nadomestilo** prejelo **13.046 brezposelnih oseb**. Denarno nadomestilo je prejelo **24,6 %** registriranih brezposelnih v tem mesecu, v povprečju pa je prejemnik prejel **794,73 EUR** bruto.

Prejemniki denarnega nadomestila po starosti (v %)



1.134

vključitev je bilo v novembru 2022 v vse ukrepe APZ skupaj.

Največ vključitev v novembru 2022 beležimo v naslednje programe:

- Lokalni programi neformalnega izobraževanja in usposabljanja (492 vključitev)
- Usposabljammo lokalno (228 vključitev)
- Hitrejši vstop mladih na trg dela (172 vključitev)
- NPK Potrjevanje (55 vključitev)
- PUM-O Projektno učenje mlajših odraslih (44 vključitev)

13.046

brezposelnih oseb je oktobra letos prejelo **denarno nadomestilo**.

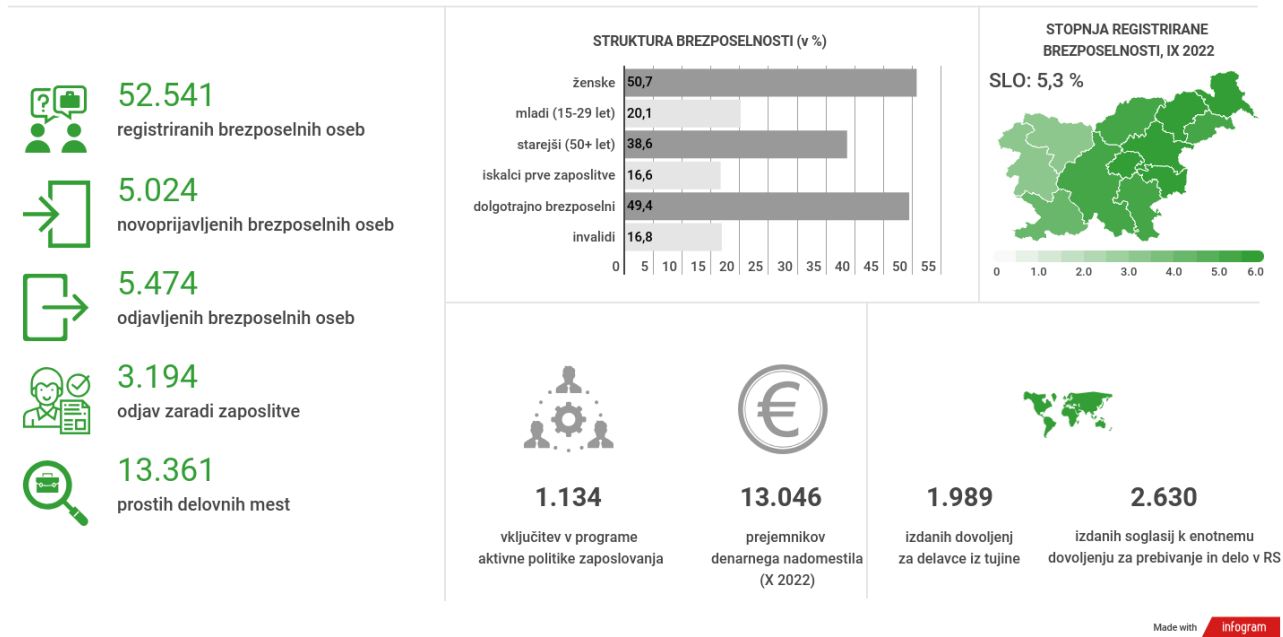
september 2022
-7,8 %

oktober 2021
-17,9 %

Na kratko

	XI 2021	IX 2022	X 2022	XI 2022
NOVOPRIJAVLJENI BREZPOSELNI				
- v mesecu	4.996	4.962	6.848	5.024
- kumulativa od 1. 1. do konca meseca	56.751	42.826	49.674	54.698
ODJAVE IZ EVIDENCE BREZPOSELNIH				
- v mesecu	6.271	6.854	5.900	5.474
- kumulativa od 1. 1. do konca meseca	78.655	56.752	62.652	68.126
BREZPOSELNI, VKLJUČENI V ZAPOSILITEV				
- v mesecu	3.835	4.567	3.629	3.194
- od tega, zaposlitve mladih	1.301	1.310	1.245	1.262
- od tega, zaposlitve starejših	740	836	623	475
- od tega, zaposlitve nižje izobraženih	827	851	800	647
- od tega, zaposlitve dolgotrajno brezposelnih	1.050	819	667	561
- kumulativa od 1. 1. do konca meseca	57.435	36.698	40.327	43.521
REGISTRIRANA BREZPOSELNOST				
- stanje ob koncu meseca	65.379	52.043	52.991	52.541
- povprečje v obdobju od 1.1. do konca meseca	75.074	57.918	57.426	52.541
STRUKTURA REGISTRIRANE BREZPOSELNOSTI (v %)				
- ženske	51,0	50,9	50,9	50,7
- presežni delavci in stečajniki	18,6	17,0	16,2	16,2
- iskalci prve zaposlitve	16,5	14,4	17,0	16,6
- mladi (15-29 let)	19,4	17,8	20,6	20,1
- starejši (50+ let)	138,8	39,9	38,5	38,6
- nižje izobraženi	31,7	31,7	31,2	31,6
- dolgotrajno brezposelni	58,6	52,1	50,1	49,4
- invalidi	16,5	17,4	16,8	16,8
STOPNJA REGISTRIRANE BREZPOSELNOSTI (v %)	6,8 (IX 2021)	5,3	-	
DELOVNO AKTIVNO PREBIVALSTVO	906.434 (IX 2021)	925.217	-	
SPOROČENA PROSTA DELOVNA MESTA				
- v mesecu	13.871	15.122	13.223	13.361
- kumulativa od 1. 1. do konca meseca	144.129	134.708	147.931	161.292
VKLJUČITVE V PROGRAME AKTIVNE POLITKE ZAPOSLOVANJA				
- v mesecu	1.838	1.788	1.564	1.134
- kumulativa od 1. 1. do konca meseca	19.863	13.333	14.897	16.031
PREJEMNIKI DN				
- v mesecu	15.894 (X 2021)	14.154	13.046	-
- povprečna višina bruto (v EUR)	757,71 (X 2021)	796,17	794,73	-
- delež prejemnikov DN od vseh brezposelnih (v %), v mesecu	23,8 (X 2021)	27,2	24,6	-
IZDANA DELOVNA DOVOLJENJA ZA ZAPOSILITEV TUJCEV				
- v mesecu	1.998	1.900	1.924	1.989
- kumulativa od 1. 1. do konca meseca	20.643	16.409	18.333	20.322
IZDANA SOGLASJA K ED ZA PREBIVANJE IN DELO V SLOVENIJI				
- v mesecu	2.396	2.474	2.542	2.630
- kumulativa od 1. 1. do konca meseca	21.404	19.302	21.844	24.474

Mesečne informacije - november 2022



Vir uporabljenih ikon je Flaticon (<https://www.flaticon.com/>), infografični prikazi so ustvarjeni v orodju Infogram (<https://infogram.com/>).
Pojasnilo uporabljenih pojmov se nahaja na spletni strani: www.ess.gov.si.

Izdaja: Zavod Republike Slovenije za zaposlovanje, Rožna dolina c. IX/6, Ljubljana, tel. št.: 01 47 90 900

Za izdajatelja: Mitja Bobnar, generalni direktor

Oblikoval in uredil: Štabne službe, DP Analitika

Datum izdaje: december 2022

Internet URL naslov: <http://www.ess.gov.si>

ISSN 1318-3451

Mesečne informacije so objavljene na spletni strani ZRSZ:
http://www.ess.gov.si/trg_dela/publicistika/mesečne_informacije

Uporaba in objava podatkov je dovoljena le z navedbo vira!