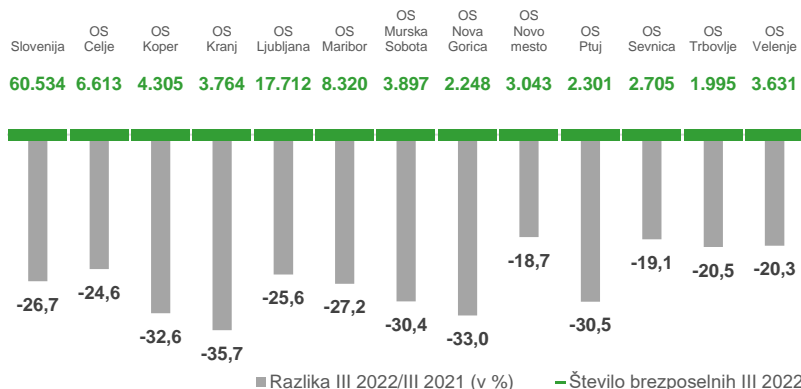
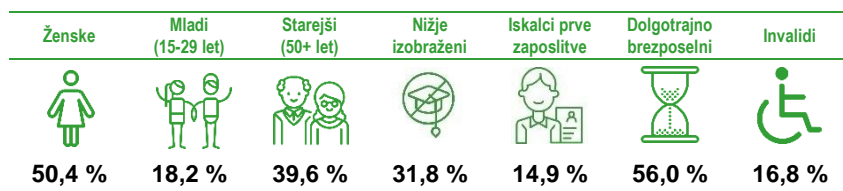


## Registrirana brezposelnost

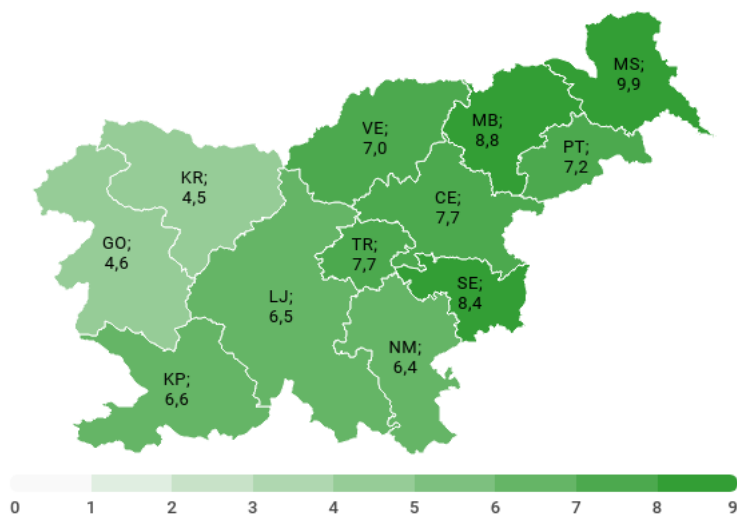


**Struktura brezposelnih** se je v primerjavi s prejšnjim mesecem **ni bistveno spremenila**, nekoliko se je znižal delež nižje izobraženih ter mladih (15-29 let) in nekoliko zvišal delež žensk, starejših, dolgotrajno brezposelnih in invalidov.



**Stopnja registrirane brezposelnosti** se je v primerjavi s predhodnim mesecem (*december 2021*) **povišala v vseh OS**, razen v OS Nova Gorica, kjer je ostala enaka. Najbolj se je povežala v OS Murska Sobota.

Stopnja registrirane brezposelnosti po območnih službah ZRSZ, I 2022



60.534

je bilo registriranih **brezposelnih oseb** konec marca 2022.

februar 2022  
-6,6 %

marec 2021  
-26,7 %

6,9 %

je znašala **stopnja registrirane brezposelnosti** januarja 2022.

december 2021  
+0,2 odstotne točke

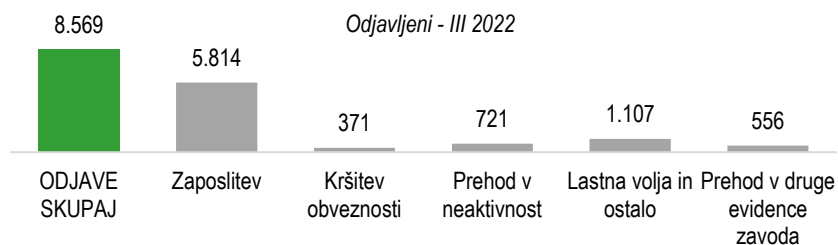
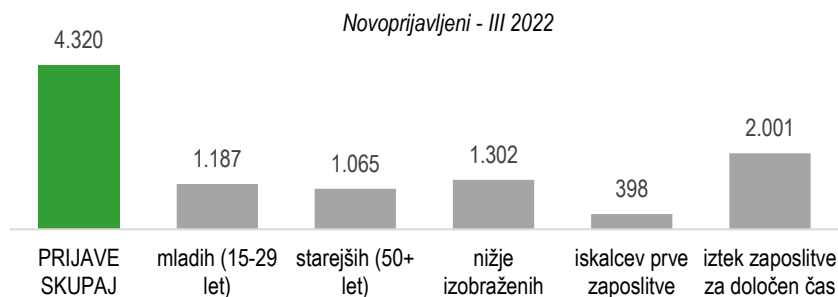
**Stopnje reg. brezposelnosti po skupinah**

moški: **6,4 %**  
ženske: **7,6 %**  
mladi (15-29 let): **9,0 %**  
starejši (50+ let): **8,5 %**  
dolgotrajno brezposelni: **3,8 %**

909.481

je bilo **delovno aktivnih** v Sloveniji konec januarja 2022 po podatkih Statističnega urada Republike Slovenije.

## Prijave in odjave iz evidence ZRSZ



Zaposlitve ...	mladih (15-29 let)	starejših (50+ let)	nižje izobraženih	iskalcev prve zaposlitve	dolgotrajno brezposelnih
<b>5.814</b>	<b>1.481</b>	<b>1.336</b>	<b>1.896</b>	<b>569</b>	<b>1.191</b>

## Prosta delovna mesta

Delodajalci so v mesecu marcu 2022 ZRSZ sporočili **17.142 delovnih mest**, od tega **33,9 % za nedoločen čas** in **66,1 % za določen čas**.

V letu 2022 so delodajalci ZRSZ sporočili **29.342 prostih delovnih mest**.

Najpogostejša sporočena prosta delovna mesta **po poklicnih področjih v marcu 2022:**



Gradbeništvo, arhitektura, geodezija, prostorsko načrtovanje

Proizvodnja in tehnične storitve

Gostinstvo in turizem

4.320

oseb se je **na novo prijavilo** v evidenco brezposelnih pri ZRSZ.

februar 2022  
+7,6 %

marec 2021  
-5,4 %

8.569

oseb se je **odjavilo** iz evidence brezposelnih, največ zaradi zaposlitve (67,8 %).

februar 2022  
+21,3 %

marec 2021  
-14,2 %

17.142

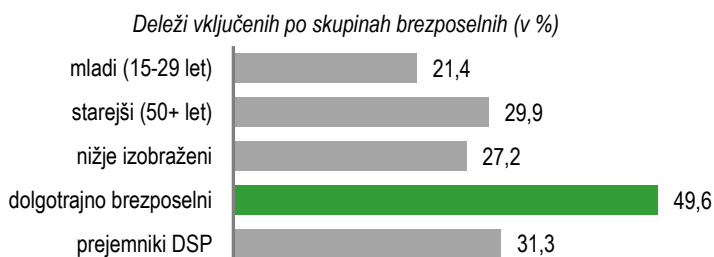
**prostih delovnih mest** so delodajalci sporočili ZRSZ v marcu 2022.

februar 2022  
+24,4 %

marec 2021  
+45,7 %

## Aktivna politika zaposlovanja

Marca 2022 beležimo **1.685 vključitev** v ukrepe aktivne politike zaposlovanje (APZ), in sicer 1.158 vključitev v ukrep *Usposabljanje in izobraževanje*, v ukrep *Spodbude za zaposlovanje* 238 vključitev ter v ukrep *Kreiranje delovnih mest* 289 vključitev, skupaj v letu 2022 pa **5.645 vključitev**.



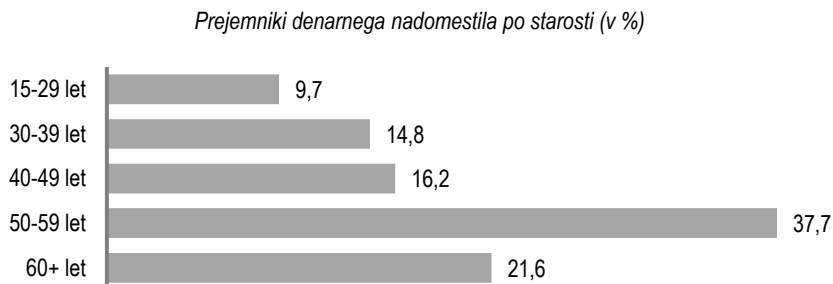
## Zaposlovanje tujcev

V marcu 2022 je Zavod izdal **2.418 delovnih dovoljenj** (49,6 % manj kot pretekli mesec in 81,9 % več kot marca 2021). Največ delovnih dovoljenj je bilo izdanih za predelovalne dejavnosti, gradbeništvo ter dejavnost prometa in skladiščenja.

V marcu 2022 je Zavod izdal **2.352 soglasij k enotnemu dovoljenju za prebivanje in delo v Sloveniji** (48,7 % manj kot pretekli mesec in 15,0 % več kot marca 2021). Največ soglasij je bilo izdanih za gradbeništvo, predelovalne dejavnosti, dejavnost prometa in skladiščenja ter dejavnost trgovine, vzdrževanja in popravila motornih vozil.

## Denarno nadomestilo

Februarja 2022 je **denarno nadomestilo** prejelo **17.461 brezposelnih oseb**. Denarno nadomestilo je prejelo **27,0 %** registriranih brezposelnih v tem mesecu, v povprečju pa je prejemnik prejel **787,88 EUR** bruto.



1.685

vključitev je bilo v marcu 2022 v vse ukrepe APZ skupaj.

**Največ vključitev** v februarju 2022 beležimo v naslednje programe:

- Programi neformalnega izobraževanja in usposabljanja (477 vključitev)
- Spodbujanje zaposlovanja - Zaposli.me (238 vključitev)
- Javna dela (227 vključitev)
- Lokalni programi neformalnega izobraževanja in usposabljanja (153 vključitev)
- Usposabljanje na delovnem mestu - mladi (126 vključitev)

17.461

brezposelnih oseb je februarja 2022 prejelo **denarno nadomestilo**.

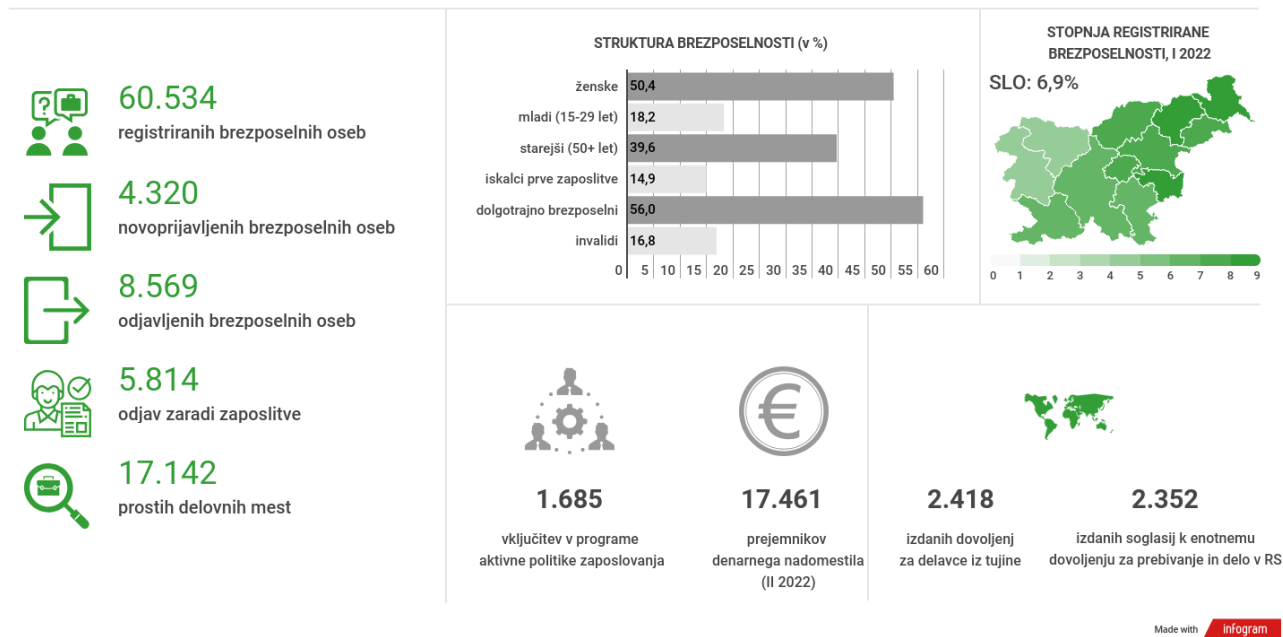
januar 2022  
-10,7 %

februar 2021  
-31,3 %

## Na kratko

	III 2021	I 2022	II 2022	III 2022
<b>NOVOPRIJAVLJENI BREZPOSELNI</b>				
- v mesecu	4.569	8.653	4.015	4320
- kumulativa od 1. 1. do konca meseca	19.845	8.653	12.668	12.668
<b>ODJAVE IZ EVIDENCE BREZPOSELNIH</b>				
- v mesecu	9.982	6.788	7.066	8.569
- kumulativa od 1. 1. do konca meseca	24.490	6.788	13.854	13.854
<b>BREZPOSELNI, VKLJUČENI V ZAPOSILITEV</b>				
- v mesecu	7.971	4.581	5.015	5.814
- od tega, zaposlitve mladih	2.256	1.310	1.344	1.481
- od tega, zaposlitve starejših	1.679	983	1.185	1.336
- od tega, zaposlitve nižje izobraženih	2.465	1.191	1.620	1.896
- od tega, zaposlitve dolgotrajno brezposelnih	1.298	984	969	1.191
- kumulativa od 1. 1. do konca meseca	19.239	4.581	9.596	15.410
<b>REGISTRIRANA BREZPOSELNOST</b>				
- stanje ob koncu meseca	82.638	67.834	64.783	60.534
- povprečje v obdobju od 1.1. do konca meseca	87.396	67.834	66.309	64.384
<b>STRUKTURA REGISTRIRANE BREZPOSELNOSTI (v %)</b>				
- ženske	51,2	49,4	49,9	50,4
- presežni delavci in stečajniki	21,3	18,5	18,3	18,0
- iskalci prve zaposlitve	14,4	14,8	14,8	14,9
- mladi (15-29 let)	19,8	18,7	18,4	18,2
- starejši (50+ let)	36,7	38,8	39,1	39,6
- nižje izobraženi	31,3	32,8	32,6	31,8
- dolgotrajno brezposelni	50,8	54,5	55,2	56,0
- invalidi	14,6	15,9	16,2	16,8
<b>STOPNJA REGISTRIRANE BREZPOSELNOSTI (v %)</b>	9,4 (I 2021)	6,9	...	...
<b>DELOVNO AKTIVNO PREBIVALSTVO</b>	881.817 (I 2021)	909.481	...	...
<b>SPOROČENA PROSTA DELOVNA MESTA</b>				
- v mesecu	11.762	15.562	13.780	17.142
- kumulativa od 1. 1. do konca meseca	32.623	15.562	29.342	46.484
<b>VKLJUČITVE V PROGRAME AKTIVNE POLITKE ZAPOSLOVANJA</b>				
- v mesecu	2.613	2.028	1.932	1.685
- kumulativa od 1. 1. do konca meseca	5.852	2.028	3.960	5.645
<b>PREJEMNIKI DN</b>				
- v mesecu	25.429 (II 2021)	19.554	17.461	...
- povprečna višina bruto (v EUR)	26.710 (II 2021)	794,46	787,88	...
- delež prejemnikov DN od vseh brezposelnih (v %), v mesecu	28,9 (II 2021)	28,8	28,8	...
<b>IZDANA DELOVNA DOVOLJENJA ZA ZAPOSILITEV TUJCEV</b>				
- v mesecu	1.329	1.612	1.616	2.418
- kumulativa od 1. 1. do konca meseca	3.577	1.612	3.228	5.646
<b>IZDANA SOGLASJA K ED ZA PREBIVANJE IN DELO V SLOVENIJI</b>				
- v mesecu	2.046	1.704	1.582	2.352
- kumulativa od 1. 1. do konca meseca	5.175	1.704	3.286	5.638

## Mesečne informacije - marec 2022



Vir uporabljenih ikon je Flaticon (<https://www.flaticon.com/>), infografični prikazi so ustvarjeni v orodju Infogram (<https://infogram.com/>).  
 Pojasnilo uporabljenih pojmov se nahaja na spletni strani: [www.ess.gov.si](http://www.ess.gov.si).

Izdaja:	Zavod Republike Slovenije za zaposlovanje, Rožna dolina c. IX/6, Ljubljana, tel. št.: 01 47 90 900
Za izdajatelja:	Mitja Bobnar, generalni direktor
Oblikoval in uredil:	Štabne službe, DP Analitika
Datum izdaje:	april 2022
Internet URL naslov:	<a href="http://www.ess.gov.si">http://www.ess.gov.si</a>

ISSN 1318-3451

Mesečne informacije so objavljene na spletni strani ZRSZ:  
[http://www.ess.gov.si/trg\\_dela/publicistika/mesečne\\_informacije](http://www.ess.gov.si/trg_dela/publicistika/mesečne_informacije)

Uporaba in objava podatkov je dovoljena le z navedbo vira!