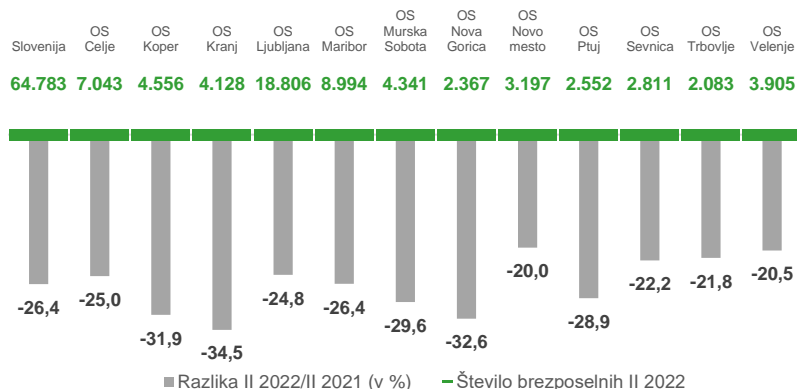
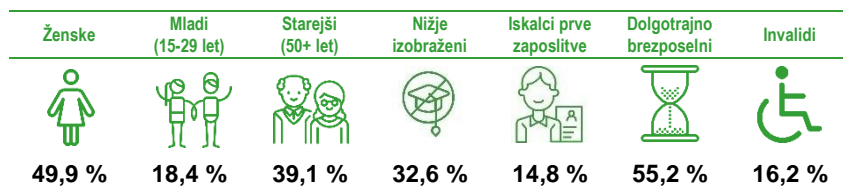


## Registrirana brezposelnost

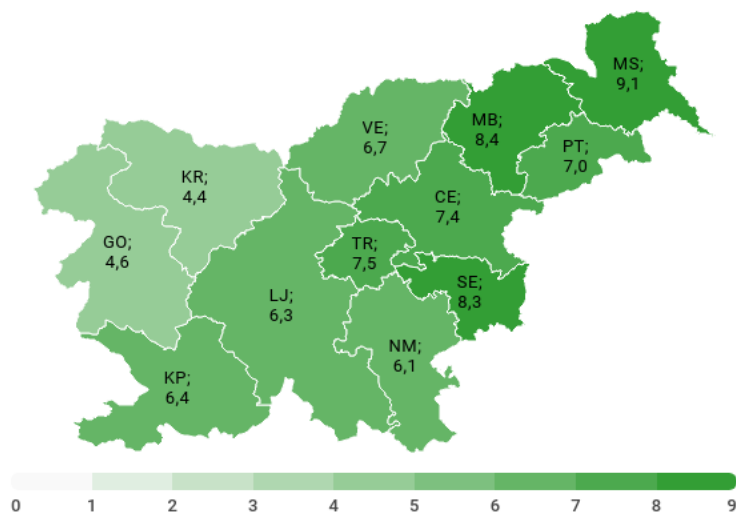


**Struktura brezposelnih** se v primerjavi s prejšnjim mesecem **ni bistveno spremenila**, znižal se je delež nižje izobraženih ter mladih (15-29 let) in zvišal delež žensk, dolgotrajno brezposelnih in invalidov.



**Stopnja registrirane brezposelnosti** se je v primerjavi s predhodnim mesecem (november 2021) **znižala v treh OS**, najbolj v OS Trbovlje in **povišala v treh OS**, najbolj v OS Murska Sobota. **V šestih OS je ostala enaka.**

Stopnja registrirane brezposelnosti po območnih službah ZRSZ, XII 2021



64.783

je bilo registriranih **brezposelnih oseb** konec februarja 2022.

januar 2022  
-4,5 %

februar 2021  
-26,4 %

6,7 %

je znašala **stopnja registrirane brezposelnosti** decembra 2021.

november 2021  
0,0 odstotne točke

**Stopnje reg. brezposelnosti po skupinah**

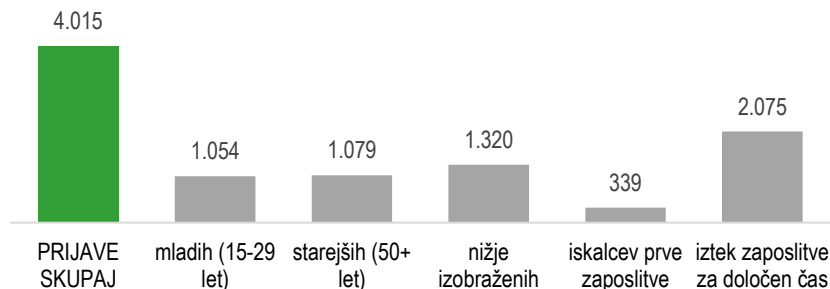
moški: **6,1 %**  
ženske: **7,4 %**  
mladi (15-29 let): **9,0 %**  
starejši (50+ let): **8,2 %**  
dolgotrajno brezposelni: **3,8 %**

916.765

je bilo **delovno aktivnih** v Sloveniji konec decembra 2021 po podatkih Statističnega urada Republike Slovenije.

## Prijave in odjave iz evidence ZRSZ

Novoprijavljeni - II 2022



Odjavljeni - II 2022



| Zaposlitve ... | mladih (15-29 let) | starejših (50+ let) | nižje izobraženih | iskalcev prve zaposlitve | dolgotrajno brezposelnih |
|----------------|--------------------|---------------------|-------------------|--------------------------|--------------------------|
|                |                    |                     |                   |                          |                          |
| <b>5.015</b>   | <b>1.344</b>       | <b>1.185</b>        | <b>1.620</b>      | <b>499</b>               | <b>969</b>               |

## Prosta delovna mesta

Delodajalci so v mesecu januarju 2022 ZRSZ sporočili **13.780 delovnih mest**, od tega **33,8 % za nedoločen čas** in **66,2 % za določen čas**.

V letu 2022 so delodajalci ZRSZ sporočili **29.342 prostih delovnih mest**.

Najpogostejša sporočena prosta delovna mesta **po poklicnih področjih v februarju 2022:**



Gradbeništvo, arhitektura, geodezija, prostorsko načrtovanje



Transport, logistika in skladiščenje



Proizvodnja in tehnične storitve

4.015

oseb se je **na novo prijavilo** v evidenco brezposelnih pri ZRSZ.

januar 2022  
-53,6 %

februar 2021  
-15,8 %

7.066

oseb se je **odjavilo** iz evidence brezposelnih, največ zaradi zaposlitve (71,0 %).

januar 2022  
+4,1 %

februar 2021  
-14,0 %

13.780

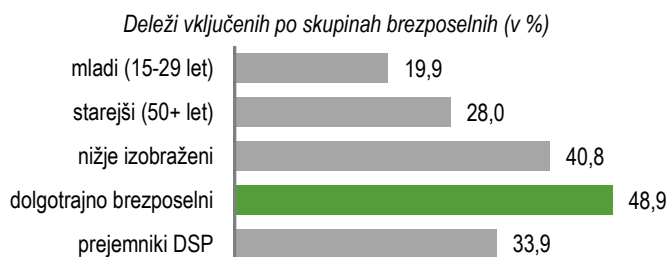
**prostih delovnih mest** so delodajalci sporočili ZRSZ v februarju 2022.

januar 2022  
-11,5 %

februar 2021  
+30,2 %

## Aktivna politika zaposlovanja

Februarja 2022 beležimo **1.932 vključitev** v ukrepe aktivne politike zaposlovanje (APZ), in sicer 1.383 vključitev v ukrep *Usposabljanje in izobraževanje*, v ukrep *Spodbude za zaposlovanje* 168 vključitev ter v ukrep *Kreiranje delovnih mest* 381 vključitev, skupaj v letu 2022 pa **3.960 vključitev**.



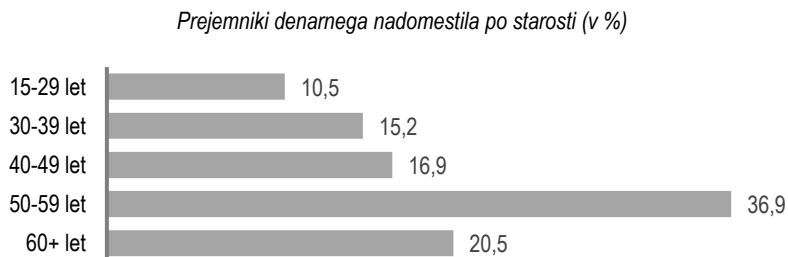
## Zaposlovanje tujcev

V februarju 2022 je Zavod izdal **1.616 delovnih dovoljenj** (0,2 % manj kot pretekli mesec in 15,4 % več kot februarja 2021). Največ delovnih dovoljenj je bilo izdanih za predelovalne dejavnosti, gradbeništvo ter dejavnost prometa in skladiščenja.

V februarju 2022 je Zavod izdal **1.582 soglasij k enotnemu dovoljenju za prebivanje in delo v Sloveniji** (-7,2 % manj kot pretekli mesec in 1,8 % več kot februarja 2021). Največ soglasij je bilo izdanih za gradbeništvo, predelovalne dejavnosti, dejavnost prometa in skladiščenja ter dejavnost trgovine, vzdrževanja in popravila motornih vozil.

## Denarno nadomestilo

Januarja 2022 je **denarno nadomestilo** prejelo **19.554 brezposelnih oseb**. Denarno nadomestilo je prejelo **28,8 %** registriranih brezposelnih v tem mesecu, v povprečju pa je prejemnik prejel **794,46 EUR** bruto.



1.932

vključitev je bilo v februarju 2022 v vse ukrepe APZ skupaj.

**Največ vključitev** v februarju 2022 beležimo v naslednje programe:

- Lokalni programi neformalnega izobraževanja in usposabljanja (476 vključitev)
- Programi neformalnega izobraževanja in usposabljanja (401 vključitev)
- Javna dela (305 vključitev)
- Spodbujanje zaposlovanja - Zaposli.me (168 vključitev)
- Programi neformalnega izobraževanja in usposabljanja za mlade (108 vključitev)

19.554

brezposelnih oseb je januarja 2022 prejelo denarno nadomestilo.

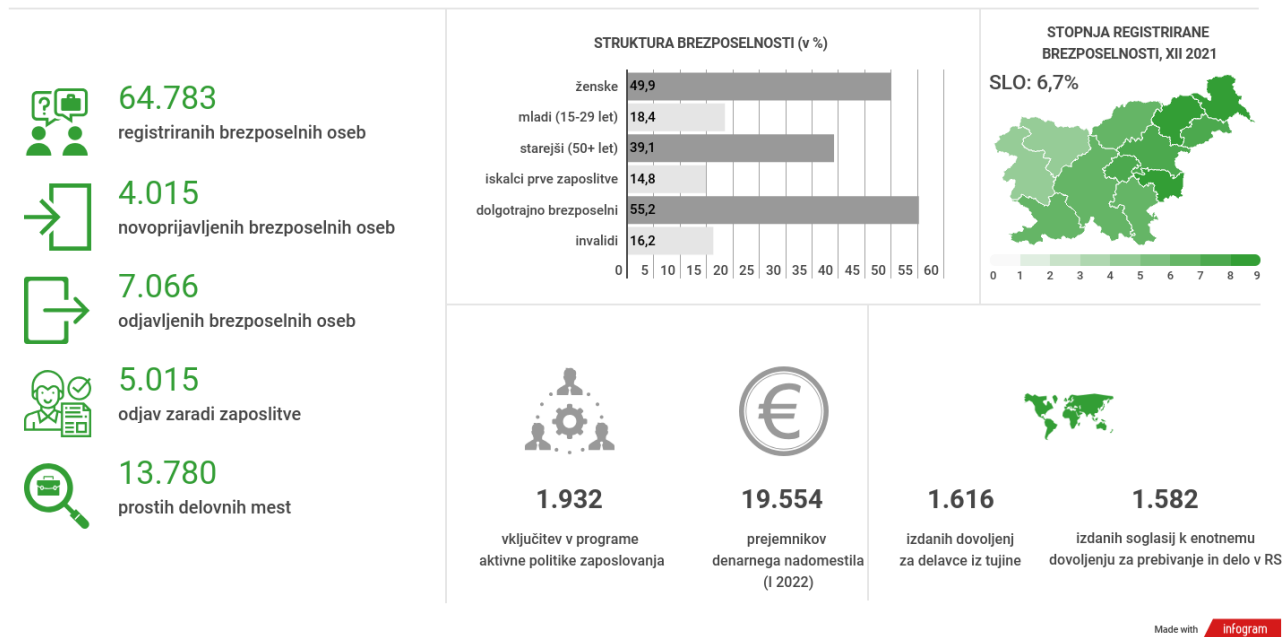
december 2021  
+13,6 %

januar 2021  
-30,1 %

## Na kratko

|                                                               | II 2021            | XII 2021 | I 2022 | II 2022 |
|---------------------------------------------------------------|--------------------|----------|--------|---------|
| <b>NOVOPRIJAVLJENI BREZPOSELNI</b>                            |                    |          |        |         |
| - v mesecu                                                    | 4.766              | 5.956    | 8.653  | 4.015   |
| - kumulativa od 1. 1. do konca meseca                         | 15.276             | 62.707   | 8.653  | 12.668  |
| <b>ODJAVE IZ EVIDENCE BREZPOSELNIH</b>                        |                    |          |        |         |
| - v mesecu                                                    | 8.214              | 5.366    | 6.788  | 7.066   |
| - kumulativa od 1. 1. do konca meseca                         | 14.508             | 84.021   | 6.788  | 13.854  |
| <b>BREZPOSELNI, VKLJUČENI V ZAPOSILITEV</b>                   |                    |          |        |         |
| - v mesecu                                                    | 6.657              | 2.916    | 4.581  | 5.015   |
| - od tega, zaposlitve mladih                                  | 1.884              | 922      | 1.310  | 1.344   |
| - od tega, zaposlitve starejših                               | 1.484              | 593      | 983    | 1.185   |
| - od tega, zaposlitve nižje izobraženih                       | 1.104              | 606      | 1.191  | 1.620   |
| - od tega, zaposlitve dolgotrajno brezposelnih                | 992                | 788      | 984    | 969     |
| - kumulativa od 1. 1. do konca meseca                         | 11.268             | 60.351   | 4.581  | 9.596   |
| <b>REGISTRIRANA BREZPOSELNOST</b>                             |                    |          |        |         |
| - stanje ob koncu meseca                                      | 88.051             | 65.969   | 67.834 | 64.783  |
| - povprečje v obdobju od 1.1. do konca meseca                 | 89.775             | 74.316   | 67.834 | 66.309  |
| <b>STRUKTURA REGISTRIRANE BREZPOSELNOSTI (v %)</b>            |                    |          |        |         |
| - ženske                                                      | 50,2               | 50,0     | 49,4   | 49,9    |
| - presežni delavci in stečajniki                              | 21,6               | 18,8     | 18,5   | 18,3    |
| - iskalci prve zaposlitve                                     | 13,9               | 15,8     | 14,8   | 14,8    |
| - mladi (15-29 let)                                           | 20,2               | 19,3     | 18,7   | 18,4    |
| - starejši (50+ let)                                          | 36,0               | 38,5     | 38,8   | 39,1    |
| - nižje izobraženi                                            | 31,6               | 32,5     | 32,8   | 32,6    |
| - dolgotrajno brezposelni                                     | 46,9               | 56,4     | 54,5   | 55,2    |
| - invalidi                                                    | 14,0               | 16,1     | 15,9   | 16,2    |
| <b>STOPNJA REGISTRIRANE BREZPOSELNOSTI (v %)</b>              | 8,9 (XII 2020)     | 6,7      | ...    | ...     |
| <b>DELOVNO AKTIVNO PREBIVALSTVO</b>                           | 891.227 (XII 2020) | 916.765  | ...    | ...     |
| <b>SPOROČENA PROSTA DELOVNA MESTA</b>                         |                    |          |        |         |
| - v mesecu                                                    | 10.581             | 12.034   | 15.562 | 13.780  |
| - kumulativa od 1. 1. do konca meseca                         | 20.861             | 156.163  | 15.562 | 29.342  |
| <b>VKLJUČITVE V PROGRAME AKTIVNE POLITKE ZAPOSLOVANJA</b>     |                    |          |        |         |
| - v mesecu                                                    | 1.970              | 1.461    | 2.028  | 1.932   |
| - kumulativa od 1. 1. do konca meseca                         | 3.239              | 21.324   | 2.028  | 3.960   |
| <b>PREJEMNIKI DN</b>                                          |                    |          |        |         |
| - v mesecu                                                    | 27.991 (I 2021)    | 17.214   | 19.554 | ...     |
| - povprečna višina bruto (v EUR)                              | 749,63 (I 2021)    | 773,33   | 794,46 | ...     |
| - delež prejemnikov DN od vseh brezposelnih (v %), v mesecu   | 30,6 (I 2021)      | 23,4     | 28,8   | ...     |
| <b>IZDANA DELOVNA DOVOLJENJA ZA ZAPOSILITEV TUJCEV</b>        |                    |          |        |         |
| - v mesecu                                                    | 1.400              | 1.917    | 1.612  | 1.616   |
| - kumulativa od 1. 1. do konca meseca                         | 2.248              | 22.560   | 1.612  | 3.228   |
| <b>IZDANA SOGLASJA K ED ZA PREBIVANJE IN DELO V SLOVENIJI</b> |                    |          |        |         |
| - v mesecu                                                    | 1.554              | 2.300    | 1.704  | 1.582   |
| - kumulativa od 1. 1. do konca meseca                         | 3.129              | 23.704   | 1.704  | 3.286   |

## Mesečne informacije - februar 2022



Vir uporabljenih ikon je Flaticon (<https://www.flaticon.com/>), infografični prikazi so ustvarjeni v orodju Infogram (<https://infogram.com/>).  
Pojasnilo uporabljenih pojmov se nahaja na spletni strani: [www.ess.gov.si](http://www.ess.gov.si).

|                      |                                                                                                       |
|----------------------|-------------------------------------------------------------------------------------------------------|
| Izdaja:              | Zavod Republike Slovenije za zaposlovanje, Rožna dolina c. IX/6, Ljubljana,<br>tel. št.: 01 47 90 900 |
| Za izdajatelja:      | Mitja Bobnar, generalni direktor                                                                      |
| Oblikoval in uredil: | Štabne službe, DP Analitika                                                                           |
| Datum izdaje:        | marec 2022                                                                                            |
| Internet URL naslov: | <a href="http://www.ess.gov.si">http://www.ess.gov.si</a>                                             |

ISSN 1318-3451

Mesečne informacije so objavljene na spletni strani ZRSZ:  
[http://www.ess.gov.si/trg\\_dela/publicistika/mesečne\\_informacije](http://www.ess.gov.si/trg_dela/publicistika/mesečne_informacije)

Uporaba in objava podatkov je dovoljena le z navedbo vira!