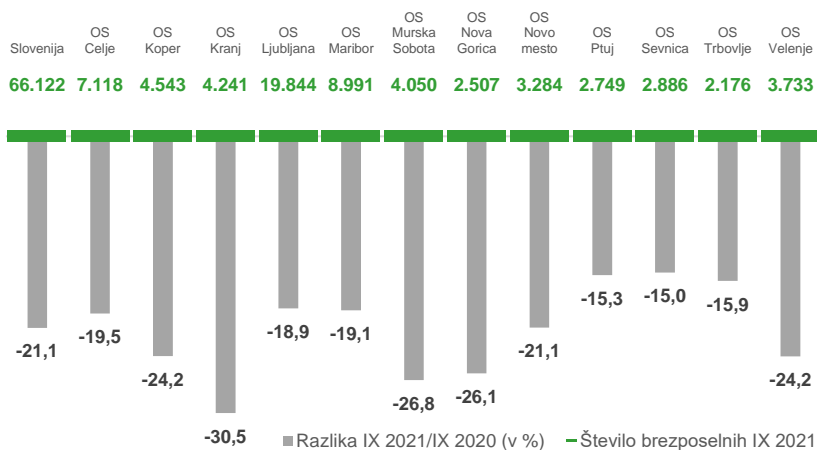
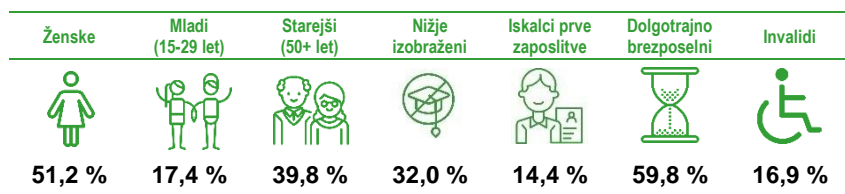


## Registrirana brezposelnost

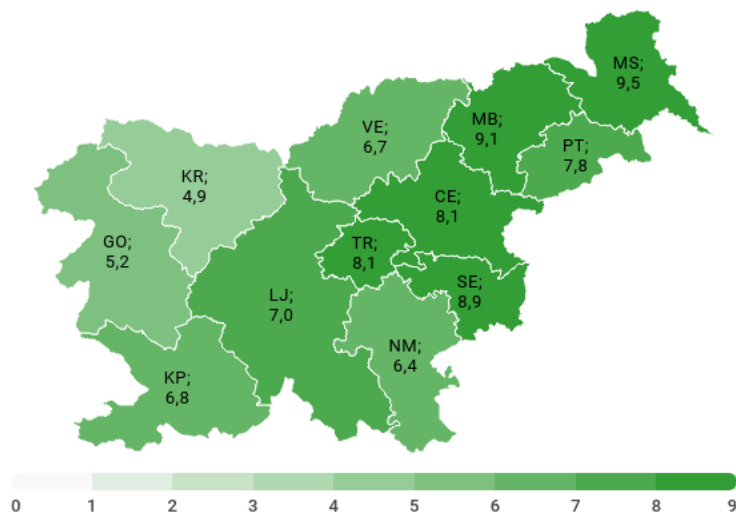


Struktura brezposelnih se v primerjavi s prejšnjim mesecem ni bistveno spremenila, nekoliko sta se zmanjšala le deleža žensk in mladih.



Stopnja registrirane brezposelnosti je v polovici območnih služb v primerjavi s predhodnim mesecem (junij 2021) ostala na enaki ravni, v petih območnih službah se je znižala, povečala pa se je le v OS Ptuj, in sicer za 0,7 odstotne točke.

Stopnja registrirane brezposelnosti po območnih službah ZRSZ, VII 2021



66.122

je bilo registriranih **brezposelnih oseb** konec septembra 2021.

avgust 2021  
-4,6 %

september 2020  
-21,1 %

7,3 %

je znašala **stopnja registrirane brezposelnosti** julija 2021.

junij 2021  
-0,0 odstotne točke

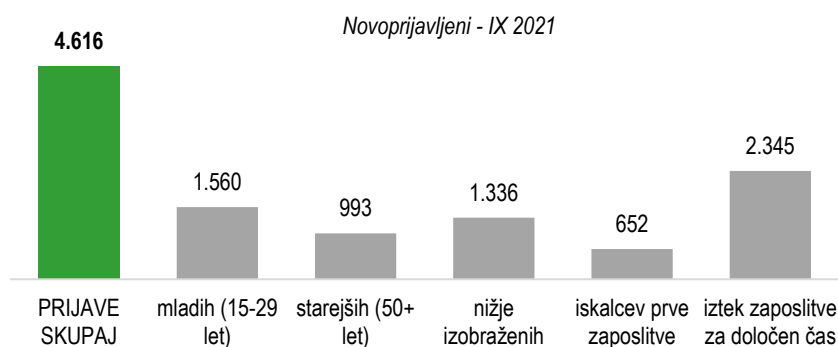
Stopnje reg. brezposelnosti po skupinah

moški: **6,4 %**  
 ženske: **8,3 %**  
 mladi (15-29 let): **9,2 %**  
 starejši (50+ let): **9,0 %**  
 dolgotrajno brezposelni: **4,2 %**

901.926

je bilo **delovno aktivnih** v Sloveniji konec julija 2021 po podatkih Statističnega urada Republike Slovenije.

## Prijave in odjave iz evidence ZRSZ



Zaposlitve ...	mladih (15-29 let)	starejših (50+ let)	nižje izobraženih	iskalcev prve zaposlitve	dolgotrajno brezposelnih
<b>5.708</b>	<b>1.582</b>	<b>1.047</b>	<b>1.027</b>	<b>483</b>	<b>1.403</b>

## Prosta delovna mesta

Delodajalci so v mesecu septembru 2021 ZRSZ sporočili **15.504 delovnih mest**, od tega **30,2 % za nedoločen čas** in **69,8 % za določen čas**.

V letu 2021 so delodajalci ZRSZ sporočili **116.632 prostih delovnih mest**.

Najpogostejša sporočena prosta delovna mesta **po poklicnih področjih v septembru 2021**:



Gradbeništvo, arhitektura, geodezija, prostorsko načrtovanje



Zdravstvo, nega, socialne storitve



Transport, logistika in skladiščenje

4.616

oseb se je **na novo prijavilo** v evidenco brezposelnih pri ZRSZ.

avgust 2021  
+20,3 %

september 2020  
-29,1 %

7.786

oseb se je **odjavilo** iz evidence brezposelnih, največ zaradi zaposlitve (62,6 %).

avgust 2021  
+49,8 %

september 2020  
-28,7 %

15.504

**prostih delovnih mest** so delodajalci sporočili ZRSZ v septembru 2021.

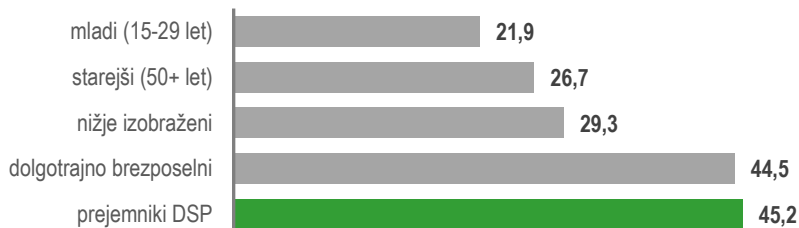
avgust 2021  
+0,7 %

september 2020  
+17,6 %

## Aktivna politika zaposlovanja

Septembra 2021 beležimo **1.839 vključitev** v ukrepe aktivne politike zaposlovanje (APZ), in sicer 1.109 vključitev v ukrep *Usposabljanje in izobraževanje*, v ukrep *Spodbude za zaposlovanje* 208 vključitev ter v ukrep *Kreiranje delovnih mest* 522 vključitev, skupaj v letu 2021 pa **16.483 vključitev**.

Deleži vključenih po skupinah brezposelnih (v %)



## Zaposlovanje tujcev

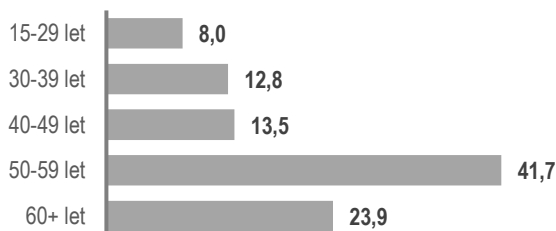
V septembru 2021 je Zavod izdal **2.450 delovnih dovoljenj** (42,7 % več kot pretekli mesec in 57,3 % več kot septembra 2020). Največ delovnih dovoljenj je bilo izdanih za predelovalne dejavnosti, gradbeništvo ter dejavnost prometa in skladiščenja.

V septembru 2021 je Zavod izdal **2.564 soglasij k enotnemu dovoljenju za prebivanje in delo v Sloveniji** (45,5 % več kot pretekli mesec in 23,0 % več kot septembra 2020). Največ soglasij je bilo izdanih za gradbeništvo, predelovalne dejavnosti, dejavnost prometa in skladiščenja ter gostinstvo.

## Denarno nadomestilo

Avgusta letos je **denarno nadomestilo** prejelo **16.562 brezposelnih oseb**. Denarno nadomestilo je prejelo **23,9 %** registriranih brezposelnih v tem mesecu, v povprečju pa je prejemnik prejel **757,14 EUR** bruto.

Prejemniki denarnega nadomestila po starosti (v %)



1.839

**vključitev** je bilo v septembru 2021 v vse ukrepe APZ skupaj.

**Največ vključitev** v avgustu 2021 beležimo v naslednje programe:

- Javna dela (493 vključitev)
- Lokalni programi neformalnega izobraževanja in usposabljanja (312 vključitev)
- Spodbujanje zaposlovanja - Zaposli.me (203 vključitev)
- Programi neformalnega izobraževanja in usposabljanja (177 vključitev)
- Programi neformalnega izobraževanja in usposabljanja za mlade (133 vključitev)

16.562

**brezposelnih oseb** je avgusta letos prejelo **denarno nadomestilo**.

julij 2021  
-3,1 %

avgust 2020  
-36,9 %

## Na kratko

	IX 2020	VII 2021	VIII 2021	IX 2021
<b>NOVOPRIJAVLJENI BREZPOSELNI</b>				
- v mesecu	6.510	5.443	3.836	4.616
- kumulativa od 1. 1. do konca meseca	74.222	36.411	40.247	44.863
<b>ODJAVE IZ EVIDENCE BREZPOSELNIH</b>				
- v mesecu	10.916	5.882	5.199	7.786
- kumulativa od 1. 1. do konca meseca	65.748	53.039	58.238	66.024
<b>BREZPOSELNI, VKLJUČENI V ZAPOSILITEV</b>				
- v mesecu	8.125	4.089	3.252	5.708
- od tega, zaposlitve mladih	2.443	1.251	860	1.582
- od tega, zaposlitve starejših	1.242	869	697	1.047
- od tega, zaposlitve nižje izobraženih	1.812	957	800	1.027
- od tega, zaposlitve dolgotrajno brezposelnih	889	1.157	993	1.403
- kumulativa od 1. 1. do konca meseca	50.473	40.550	43.802	49.510
<b>REGISTRIRANA BREZPOSELNOST</b>				
- stanje ob koncu meseca	83.766	70.655	69.292	66.122
- povprečje v obdobju od 1.1. do konca meseca	84.995	79.767	78.458	77.087
<b>STRUKTURA REGISTRIRANE BREZPOSELNOSTI (v %)</b>				
- ženske	50,4	51,7	51,7	51,2
- presežni delavci in stečajniki	22,1	20,1	19,9	19,7
- iskalci prve zaposlitve	13,3	14,1	14,0	14,4
- mladi (15-29 let)	19,3	17,6	17,5	17,4
- starejši (50+ let)	36,6	39,2	39,2	39,8
- nižje izobraženi	30,8	31,2	31,2	32,0
- dolgotrajno brezposelni	45,6	57,8	58,2	59,8
- invalidi	15,0	16,3	16,4	16,9
<b>STOPNJA REGISTRIRANE BREZPOSELNOSTI (v %)</b>	9,2 (VII 2020)	7,3	...	...
<b>DELOVNO AKTIVNO PREBIVALSTVO</b>	882.837 (VII 2020)	901.926	...	...
<b>SPOROČENA PROSTA DELOVNA MESTA</b>				
- v mesecu	13.181	13.869	15.389	15.504
- kumulativa od 1. 1. do konca meseca	89.729	85.739	101.128	116.632
<b>VKLJUČITVE V PROGRAME AKTIVNE POLITKE ZAPOSLOVANJA</b>				
- v mesecu	2.483	1.633	846	1.839
- kumulativa od 1. 1. do konca meseca	16.128	13.798	14.644	16.483
<b>PREJEMNIKI DN</b>				
- v mesecu	26.247 (VIII 2020)	17.098	16.562	...
- povprečna višina bruto (v EUR)	27.041 (VIII 2020)	20.748	20.225	...
- delež prejemnikov DN od vseh brezposelnih (v %), v mesecu	29,8 (VIII 2020)	24,2	23,9	...
<b>IZDANA DELOVNA DOVOLJENJA ZA ZAPOSILITEV TUJCEV</b>				
- v mesecu	898	2.050	1.717	2.450
- kumulativa od 1. 1. do konca meseca	6.622	12.104	13.821	16.271
<b>IZDANA SOGLASJA K ED ZA PREBIVANJE IN DELO V SLOVENIJI</b>				
- v mesecu	2.084	1.950	1.762	2.564
- kumulativa od 1. 1. do konca meseca	15.568	12.355	14.117	16.681

## Mesečne informacije - september 2021

**66.122**  
registriranih brezposelnih oseb

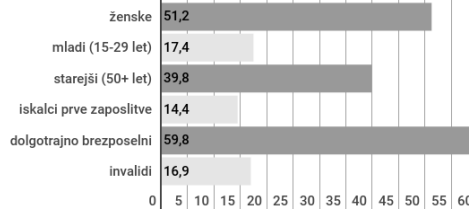
**4.616**  
novoprijavljenih brezposelnih oseb

**7.786**  
odjavljenih brezposelnih oseb

**5.708**  
odjav zaradi zaposlitve

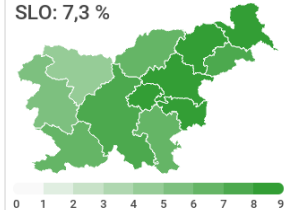
**15.504**  
prostih delovnih mest

STRUKTURA BREZPOSELNOSTI (v %)



STOPNJA REGISTRIRANE  
BREZPOSELNOSTI, VII 2021

SLO: 7,3 %



**1.839**

vključitev v programe  
aktivne politike zaposlovanja



**16.562**

prejemnikov  
denarnega nadomestila  
(VII 2021)



**2.450**

izdanih dovoljenj  
za delavce iz tujine

**2.564**

izdanih soglasij k enotnemu  
dovoljenju za prebivanje in delo v RS

Made with infogram

Vir uporabljenih ikon je Flaticon (<https://www.flaticon.com/>), infografični prikazi so ustvarjeni v orodju Infogram (<https://infogram.com/>).

Pojasnilo uporabljenih pojmov se nahaja na spletni strani: [www.ess.gov.si](http://www.ess.gov.si).

Izdaja: Zavod Republike Slovenije za zaposlovanje, Rožna dolina c. IX/6, Ljubljana,  
tel. št.: 01 47 90 900

Za izdajatelja: Mitja Bobnar, generalni direktor

Oblikoval in uredil: Štabne službe, DP Analitika

Datum izdaje: oktober 2021

Internet URL naslov: <http://www.ess.gov.si>

ISSN 1318-3451

Mesečne informacije so objavljene na spletni strani ZRSZ:

[http://www.ess.gov.si/trg\\_dela/publicistika/mesecne\\_informacije](http://www.ess.gov.si/trg_dela/publicistika/mesecne_informacije)

Uporaba in objava podatkov je dovoljena le z navedbo vira!