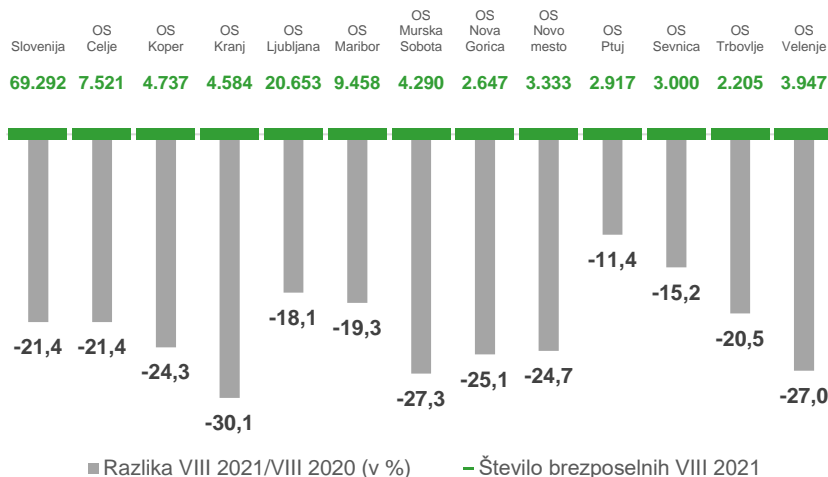
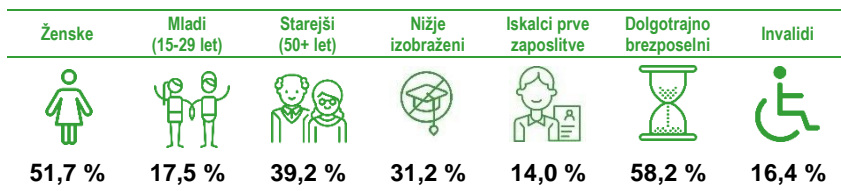


Registrirana brezposelnost

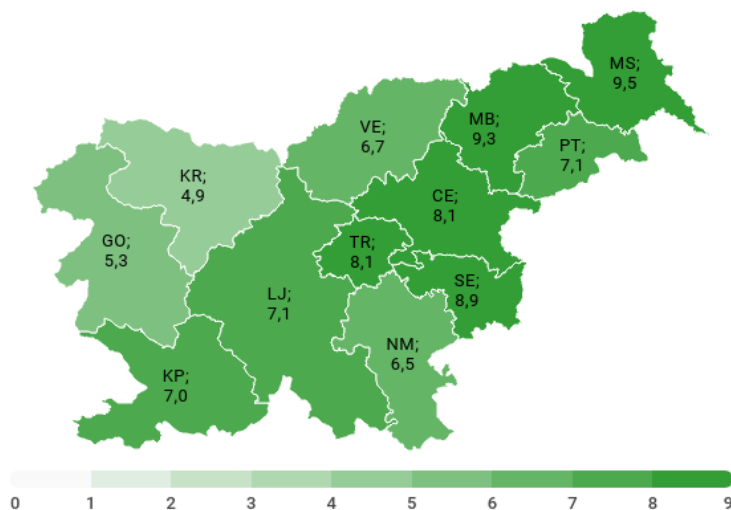


Struktura brezposelnih se v primerjavi s prejšnjim mesecem ni bistveno spremenila, nekoliko se je povečal le delež dolgotrajno brezposelnih oseb.



Stopnja registrirane brezposelnosti se je v primerjavi s predhodnim mesecem (*maj 2021*) znižala v vseh območnih službah, in sicer najbolj v OS Koper.

Stopnja registrirane brezposelnosti po območnih službah ZRSZ, VI 2021



69.292

je bilo registriranih brezposelnih oseb konec avgusta 2021.

julij 2021
-1,9 %

avgust 2020
-21,4 %

7,3 %

je znašala stopnja registrirane brezposelnosti junija 2021.

maj 2021
-0,4 odstotne točke

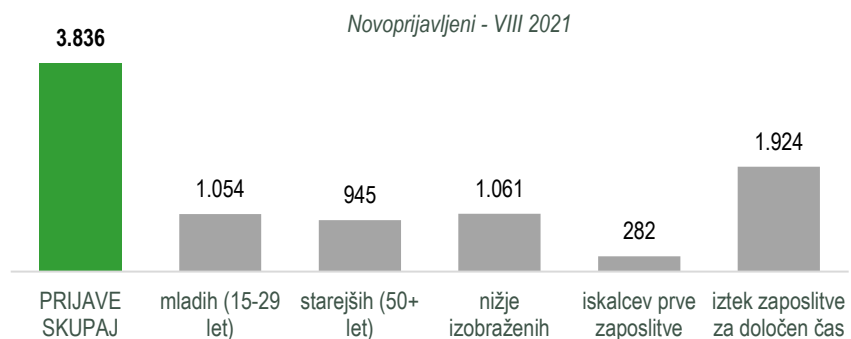
Stopnje reg. brezposelnosti po skupinah

moški: 6,5 %
ženske: 8,2 %
mladi (15-29 let): 9,5 %
starejši (50+ let): 9,0 %
dolgotrajno brezposelni: 4,3 %

901.683

je bilo delovno aktivnih v Sloveniji konec junija 2021 po podatkih Statističnega urada Republike Slovenije.

Prijave in odjave iz evidence ZRSZ



Zaposlitve ...	mladih (15-29 let)	starejših (50+ let)	nižje izobraženih	iskalcev prve zaposlitve	dolgotrajno brezposelnih
	860	697	800	320	993
	860	697	800	320	993
	860	697	800	320	993
	860	697	800	320	993
	860	697	800	320	993

Prosta delovna mesta

Delodajalci so v mesecu avgustu 2021 ZRSZ sporočili **15.389 delovnih mest**, od tega **30,2 % za nedoločen čas** in **69,8 % za določen čas**.

V letu 2021 so delodajalci ZRSZ sporočili **101.128 prostih delovnih mest**.

Najpogostejša sporočena prosta delovna mesta **po poklicnih področjih v avgustu 2021:**



Izobraževanje in šport

Gradbeništvo, arhitektura, geodezija, prostorsko načrtovanje

Zdravstvo, nega, socialne storitve

3.836

oseb se je na novo prijavilo v evidenco brezposelnih pri ZRSZ.

julij 2021
-29,5 %

avgust 2020
-27,3 %

5.199

oseb se je odjavilo iz evidence brezposelnih, največ zaradi zaposlitve (62,6 %).

julij 2021
-11,6 %

avgust 2020
-20,0 %

15.389

prostih delovnih mest so delodajalci sporočili ZRSZ v avgustu 2021.

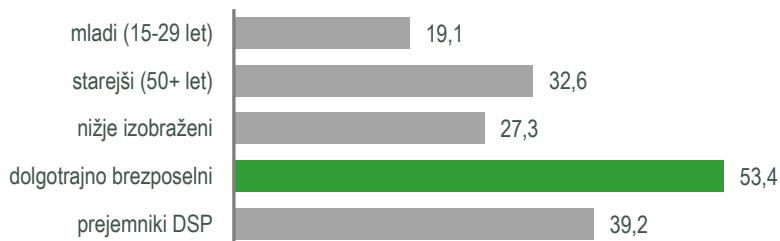
julij 2021
+11,0 %

avgust 2020
+26,0 %

Aktivna politika zaposlovanja

Avgusta 2021 beležimo **846 vključitev** v ukrepe aktivne politike zaposlovanje (APZ), in sicer 416 vključitev v ukrep *Usposabljanje in izobraževanje*, v ukrep *Spodbude za zaposlovanje* 301 vključitev ter v ukrep *Kreiranje delovnih mest* 129 vključitev, skupaj v letu 2021 pa **14.644 vključitev**.

Deleži vključenih po skupinah brezposelnih (v %)



Zaposlovanje tujcev

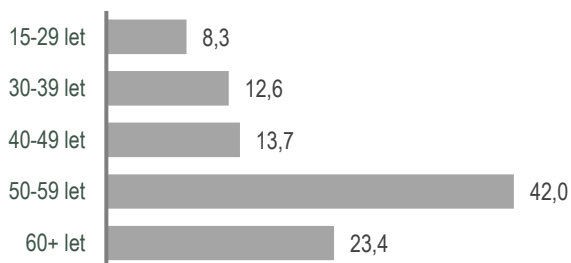
V avgustu 2021 je Zavod izdal **1.717 delovnih dovoljenj** (-16,2 % manj kot pretekli mesec in 74,3 % več kot avgusta 2020). Največ delovnih dovoljenj je bilo izdanih za predelovalne dejavnosti, gradbeništvo ter dejavnost prometa in skladiščenja.

V avgustu 2021 je Zavod izdal **1.762 soglasij k enotnemu dovoljenju za prebivanje in delo v Sloveniji** (-9,6 % manj kot pretekli mesec in 24,1 % več kot avgusta 2020). Največ soglasij je bilo izdanih za gradbeništvo, predelovalne dejavnosti, dejavnost prometa in skladiščenja ter gostinstvo.

Denarno nadomestilo

Julija letos je **denarno nadomestilo** prejelo **17.098 brezposelnih oseb**. Denarno nadomestilo je prejelo **24,2 %** registriranih brezposelnih v tem mesecu, v povprečju pa je prejemnik prejel **749,67 EUR** bruto.

Prejemniki denarnega nadomestila po starosti (v %)



...

846

vključitev je bilo v avgustu 2021 v vse ukrepe APZ skupaj.

Največ vključitev v avgustu 2021 beležimo v naslednje programe:

- *Spodbujanje zaposlovanja - Zaposli.me* (272 vključitev)
- *Lokalni programi neformalnega izobraževanja in usposabljanja* (99 vključitev)
- *Javna dela* (96 vključitev)
- *Usposabljanje na delovnem mestu* (65 vključitev)
- *Usposabljanje na delovnem mestu – mladi* (63 vključitev)

...

17.098

brezposelnih oseb je julija letos prejelo **denarno nadomestilo**.

junij 2021
+4,1 %

julij 2020
-37,6 %

Na kratko

	VIII 2020	VI 2021	VII 2021	VIII 2021
NOVOPRIJAVLJENI BREZPOSELNI				
- v mesecu	5.277	3.532	5.443	3.836
- kumulativa od 1. 1. do konca meseca	67.712	30.968	36.411	40.247
ODJAVE IZ EVIDENCE BREZPOSELNIH				
- v mesecu	6.502	7.586	5.882	5.199
- kumulativa od 1. 1. do konca meseca	54.832	47.157	53.039	58.238
BREZPOSELNI, VKLJUČENI V ZAPOSILITEV				
- v mesecu	4.868	5.656	4.089	3.252
- od tega, zaposlitve mladih	1.513	1.700	1.251	860
- od tega, zaposlitve starejših	847	1.106	869	697
- od tega, zaposlitve nižje izobraženih	1.342	1.411	957	800
- od tega, zaposlitve dolgotrajno brezposelnih	527	1.366	1.157	993
- kumulativa od 1. 1. do konca meseca	42.348	36.461	40.550	43.802
REGISTRIRANA BREZPOSELNOST				
- stanje ob koncu meseca	88.172	71.094	70.655	69.292
- povprečje v obdobju od 1.1. do konca meseca	85.149	81.286	79.767	78.458
STRUKTURA REGISTRIRANE BREZPOSELNOSTI (v %)				
- ženske	50,7	51,2	51,7	51,7
- presežni delavci in stečajniki	22,3	20,1	20,1	19,9
- iskalci prve zaposlitve	12,6	14,7	14,1	14,0
- mladi (15-29 let)	19,5	18,2	17,6	17,5
- starejši (50+ let)	35,8	39,0	39,2	39,2
- nižje izobraženi	30,4	31,5	31,2	31,2
- dolgotrajno brezposelni	43,2	58,2	57,8	58,2
- invalidi	14,6	16,2	16,3	16,4
STOPNJA REGISTRIRANE BREZPOSELNOSTI (v %)	9,2 (VI 2020)	7,3
DELOVNO AKTIVNO PREBIVALSTVO	884.250 (VI 2020)	901.683
SPOROČENA PROSTA DELOVNA MESTA				
- v mesecu	12.210	16.195	13.869	15.389
- kumulativa od 1. 1. do konca meseca	76.548	71.870	85.739	101.128
VKLJUČITVE V PROGRAME AKTIVNE POLITKE ZAPOSLOVANJA				
- v mesecu	1.103	1.983	1.633	846
- kumulativa od 1. 1. do konca meseca	13.645	12.165	13.798	14.644
PREJEMNIKI DN				
- v mesecu	27.402 (VII 2020)	16.432	17.098	...
- povprečna višina bruto (v EUR)	27.155 (VII 2020)	739,14	20.748	...
- delež prejemnikov DN od vseh brezposelnih (v %), v mesecu	30,7 (VII 2020)	23,1	24,2	...
IZDANA DELOVNA DOVOLJENJA ZA ZAPOSILITEV TUJCEV				
- v mesecu	985	1.868	2.050	1.717
- kumulativa od 1. 1. do konca meseca	9.770	10.054	12.104	13.821
IZDANA SOGLASJA K ED ZA PREBIVANJE IN DELO V SLOVENIJI				
- v mesecu	1.420	1.872	1.950	1.762
- kumulativa od 1. 1. do konca meseca	13.484	10.405	12.355	14.117

Mesečne informacije - avgust 2021



69.292

registriranih brezposelnih oseb



3.836

novoprijavljenih brezposelnih oseb



5.199

odjavljenih brezposelnih oseb



3.252

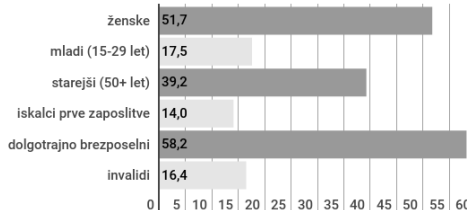
odjav zaradi zaposlitve



15.389

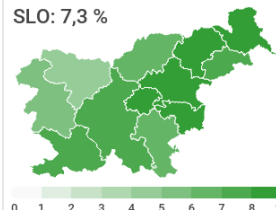
prostih delovnih mest

STRUKTURA BREZPOSELNOSTI (v %)



STOPNJA REGISTRIRANE
BREZPOSELNOSTI, VI 2021

SLO: 7,3 %



846

vkjučitev v programe
aktivne politike zaposlovanja



17.098

prejemnikov
denarnega nadomestila
(VII 2021)



1.717

izdanih dovoljenj
za delavce iz tujine

1.762

izdanih soglasij k enotnemu
dovoljenju za prebivanje in delo v RS

Made with infogram

Vir uporabljenih ikon je Flaticon (<https://www.flaticon.com/>), infografični prikazi so ustvarjeni v orodju Infogram (<https://infogram.com/>).

Pojasnilo uporabljenih pojmov se nahaja na spletni strani: www.ess.gov.si.

Izdaja:

Zavod Republike Slovenije za zaposlovanje, Rožna dolina c. IX/6, Ljubljana,
tel. št.: 01 47 90 900

Za izdajatelja:

Mitja Bobnar, generalni direktor

Oblikoval in uredil:

Štabne službe, DP Analitika

Datum izdaje:

september 2021

Internet URL naslov:

<http://www.ess.gov.si>

ISSN 1318-3451

Mesečne informacije so objavljene na spletni strani ZRSZ:

http://www.ess.gov.si/trg_dela/publicistika/mesecne_informacije

Uporaba in objava podatkov je dovoljena le z navedbo vira!