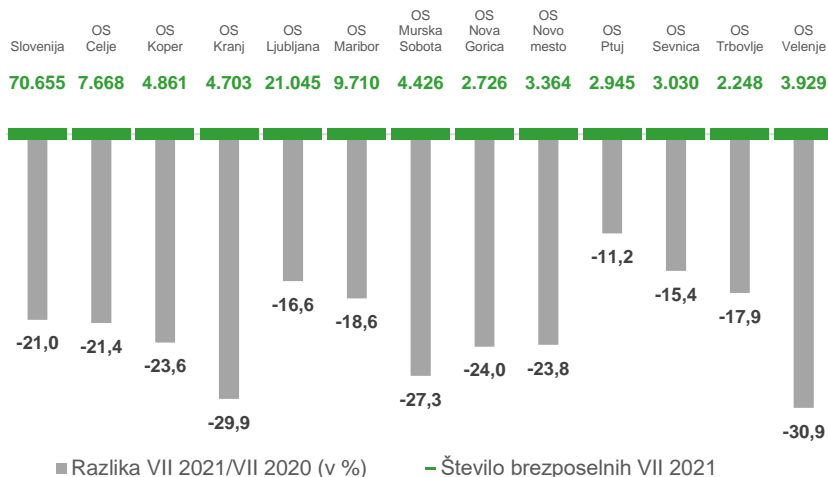
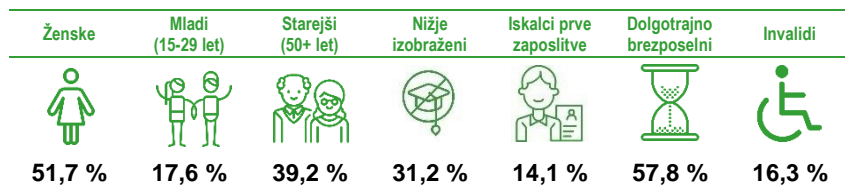


## Registrirana brezposelnost

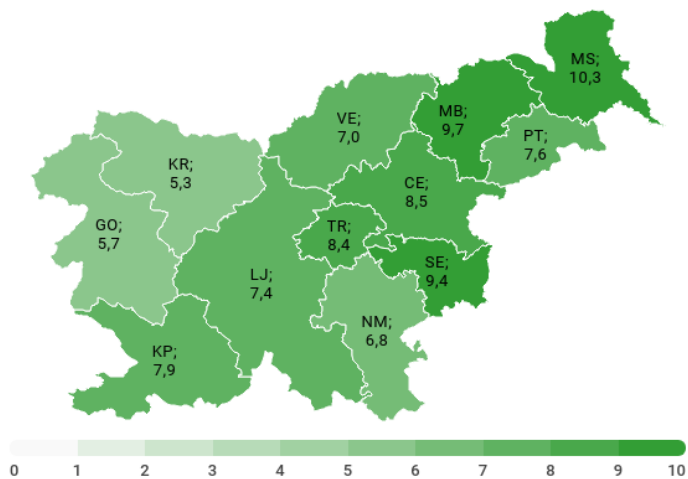


**Struktura brezposelnih** se v primerjavi s prejšnjim mesecem **ni bistveno spremenila**, nekoliko se je povečal le delež žensk, starejših ter delež brezposelnih invalidov.



**Stopnja registrirane brezposelnosti** se je v primerjavi s predhodnim mesecem (*april 2021*) **znižala v vseh območnih službah**, in sicer najbolj v OS Murska Sobota.

Stopnja registrirane brezposelnosti po območnih službah ZRSZ, V 2021



70.655

je bilo registriranih **brezposelnih oseb** konec julija 2021.

junij 2021  
-0,6 %

julij 2020  
-21,0 %

7,7 %

je znašala **stopnja registrirane brezposelnosti** maja 2021.

april 2021  
-0,5 odstotne točke

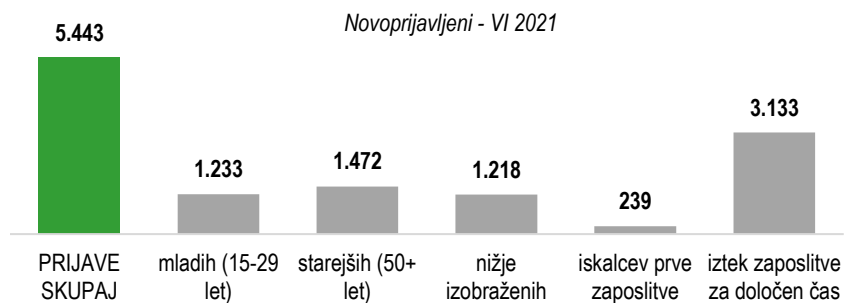
**Stopnje reg. brezposelnosti po skupinah**

moški: **6,9 %**  
 ženske: **8,7 %**  
 mladi (15-29 let): **10,3 %**  
 starejši (50+ let): **9,4 %**  
 dolgotrajno brezposelni: **4,3 %**

896.994

je bilo **delovno aktivnih** v Sloveniji konec maja 2021 po podatkih Statističnega urada Republike Slovenije.

## Prijave in odjave iz evidence ZRSZ



Zaposlitve ...	mladih (15-29 let)	starejših (50+ let)	nižje izobraženih	iskalcev prve zaposlitve	dolgotrajno brezposelnih
<b>4.089</b>	<b>1.251</b>	<b>869</b>	<b>957</b>	<b>497</b>	<b>1.157</b>

## Prosta delovna mesta

Delodajalci so v mesecu juliju 2021 ZRSZ sporočili **13.869 delovnih mest**, od tega **31,3 % za nedoločen čas** in **68,7 % za določen čas**.

V letu 2021 so delodajalci ZRSZ sporočili **85.739 prostih delovnih mest**.

Najpogostejša sporočena prosta delovna mesta **po poklicnih področjih v juliju 2021**:



Izobraževanje in šport

Gradbeništvo, arhitektura, geodezija, prostorsko načrtovanje

Zdravstvo, nega, socialne storitve

5.443

oseb se je **na novo prijavilo** v evidenco brezposelnih pri ZRSZ.

junij 2021  
+54,1 %

julij 2020  
-33,8 %

5.882

oseb se je **odjavilo** iz evidence brezposelnih, največ zaradi zaposlitve (74,6 %).

junij 2021  
-22,5 %

julij 2020  
-28,3 %

13.869

**prostih delovnih mest** so delodajalci sporočili ZRSZ v juliju 2021.

junij 2021  
-14,4 %

julij 2020  
+25,1 %

## Aktivna politika zaposlovanja

Julija 2021 beležimo **1.633 vključitev** v ukrepe aktivne politike zaposlovanje (APZ), med njimi v ukrep *Usposabljanje in izobraževanje* v juliju 2021 beležimo 955 vključitev, v ukrep *Spodbude za zaposlovanje* 549 vključitev ter v ukrep *Kreiranje delovnih mest* 129 vključitev, skupaj v letu 2021 pa **13.798 vključitev**.

Deleži vključenih po skupinah brezposelnih (v %)



## Zaposlovanje tujcev

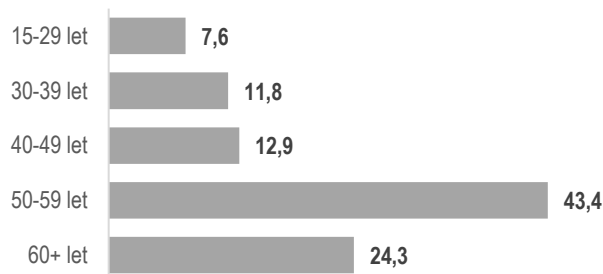
V juliju 2021 je Zavod izdal **2.050 delovnih dovoljenj** (9,7 % več kot pretekli mesec in 25,2 % več kot julija 2020). Največ delovnih dovoljenj je bilo izdanih za predelovalne dejavnosti, gradbeništvo ter dejavnost prometa in skladiščenja.

V juliju 2021 je Zavod izdal **1.950 soglasij k enotnemu dovoljenju za prebivanje in delo v Sloveniji** (4,2 % več kot pretekli mesec in 8,3 % več kot julija 2020). Največ soglasij je bilo izdanih za gradbeništvo, predelovalne dejavnosti, dejavnost prometa in skladiščenja ter gostinstvo.

## Denarno nadomestilo

Junija letos je **denarno nadomestilo** prejelo **16.432 brezposelnih oseb**. Denarno nadomestilo je prejelo **23,1 %** registriranih brezposelnih v tem mesecu, v povprečju pa je prejemnik prejel **739,14 EUR** bruto.

Prejemniki denarnega nadomestila po starosti (v %)



...

**1.633**

**vključitev** je bilo v juliju 2021 v vse ukrepe APZ skupaj.

**Največ vključitev** v juliju 2021 beležimo v naslednje programe:

- *Lokalni programi neformalnega izobraževanja in usposabljanja* (427 vključitev)
- *Spodbujanje zaposlovanja - Zaposli.me* (369 vključitev)
- *Spodbude za trajno zaposlovanje mladih v vzhodni regiji* (109 vključitev)
- *Usposabljammo lokalno* (103 vključitev)
- *Javna dela* (101 vključitev)

...

**16.432**

**brezposelnih oseb** je junija letos prejelo **denarno nadomestilo**.

maj 2021  
-5,7 %

junij 2020  
-45,3 %

## Na kratko

	VII 2020	V 2021	VI 2021	VII 2021
<b>NOVOPRIJAVLJENI BREZPOSELNI</b>				
- v mesecu	8.222	3.701	3.532	5.443
- kumulativa od 1. 1. do konca meseca	62.435	27.436	30.968	36.411
<b>ODJAVE IZ EVIDENCE BREZPOSELNIH</b>				
- v mesecu	8.202	7.838	7.586	5.882
- kumulativa od 1. 1. do konca meseca	48.330	39.571	47.157	53.039
<b>BREZPOSELNI, VKLJUČENI V ZAPOSILITEV</b>				
- v mesecu	6.487	5.936	5.656	4.089
- od tega, zaposlitve mladih	2.026	1.799	1.700	1.251
- od tega, zaposlitve starejših	1.149	1.095	1.106	869
- od tega, zaposlitve nižje izobraženih	1.742	1.459	1.411	957
- od tega, zaposlitve dolgotrajno brezposelnih	670	1.309	1.366	1.157
- kumulativa od 1. 1. do konca meseca	37.480	30.805	36.461	40.550
<b>REGISTRIRANA BREZPOSELNOST</b>				
- stanje ob koncu meseca	89.397	75.148	71.094	70.655
- povprečje v obdobju od 1.1. do konca meseca	84.717	83.324	81.286	79.767
<b>STRUKTURA REGISTRIRANE BREZPOSELNOSTI (v %)</b>				
- ženske	50,7	51,3	51,2	51,7
- presežni delavci in stečajniki	22,4	20,5	20,1	20,1
- iskalci prve zaposlitve	12,5	14,6	14,7	14,1
- mladi (15-29 let)	19,9	18,7	18,2	17,6
- starejši (50+ let)	35,6	38,2	39,0	39,2
- nižje izobraženi	30,5	31,5	31,5	31,2
- dolgotrajno brezposelni	42,5	55,7	58,2	57,8
- invalidi	14,5	15,6	16,2	16,3
<b>STOPNJA REGISTRIRANE BREZPOSELNOSTI (v %)</b>	9,3 (V 2020)	7,7	...	...
<b>DELOVNO AKTIVNO PREBIVALSTVO</b>	883.933 (V 2020)	896.994	...	...
<b>SPOROČENA PROSTA DELOVNA MESTA</b>				
- v mesecu	11.083	13.119	16.195	13.869
- kumulativa od 1. 1. do konca meseca	64.338	55.675	71.870	85.739
<b>VKLJUČITVE V PROGRAME AKTIVNE POLITKE ZAPOSLOVANJA</b>				
- v mesecu	1.418	2.214	1.983	1.633
- kumulativa od 1. 1. do konca meseca	12.542	10.182	12.165	13.798
<b>PREJEMNIKI DN</b>				
- v mesecu	30.018 (VI 2020)	17.425	16.432	...
- povprečna višina bruto (v EUR)	746,97 (VI 2020)	735,68	739,14	...
- delež prejemnikov DN od vseh brezposelnih (v %), v mesecu	33,6 (VI 2020)	23,2	23,1	...
<b>IZDANA DELOVNA DOVOLJENJA ZA ZAPOSILITEV TUJCEV</b>				
- v mesecu	1.638	2.073	1.868	2.050
- kumulativa od 1. 1. do konca meseca	8.785	8.186	10.054	12.104
<b>IZDANA SOGLASJA K ED ZA PREBIVANJE IN DELO V SLOVENIJI</b>				
- v mesecu	1.801	1.955	1.872	1.950
- kumulativa od 1. 1. do konca meseca	12.064	8.533	10.405	12.355

## Mesečne informacije - julij 2021

**70.655**  
registriranih brezposelnih oseb

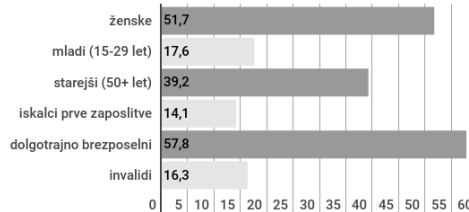
**5.443**  
novoprijavljenih brezposelnih oseb

**5.882**  
odjavljenih brezposelnih oseb

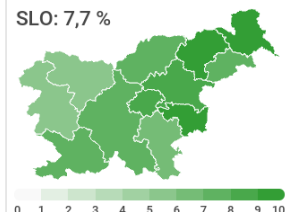
**4.089**  
odjav zaradi zaposlitve

**13.869**  
prostitih delovnih mest

STRUKTURA BREZPOSELNOSTI (v %)



STOPNJA REGISTRIRANE  
BREZPOSELNOSTI, V 2021



**1.633**

vkjučitev v programe  
aktivne politike zaposlovanja



**16.432**

prejemnikov  
denarnega nadomestila  
(II 2021)



**2.050**

izdanih dovoljenj  
za delavce iz tujine

**1.950**

izdanih soglasij k enotnemu  
dovoljenju za prebivanje in delo v RS

Made with infogram

Vir uporabljenih ikon je Flaticon (<https://www.flaticon.com/>), infografični prikazi so ustvarjeni v orodju Infogram (<https://infogram.com/>).

Pojasnilo uporabljenih pojmov se nahaja na spletni strani: [www.ess.gov.si](http://www.ess.gov.si).

Izdaja: Zavod Republike Slovenije za zaposlovanje, Rožna dolina c. IX/6, Ljubljana,  
tel. št.: 01 47 90 900

Za izdajatelja: Mitja Bobnar, generalni direktor

Oblikoval in uredil: Štabne službe, DP Analitika

Datum izdaje: avgust 2021

Internet URL naslov: <http://www.ess.gov.si>

ISSN 1318-3451

Mesečne informacije so objavljene na spletni strani ZRSZ:  
[http://www.ess.gov.si/trg\\_dela/publicistika/mesečne\\_informacije](http://www.ess.gov.si/trg_dela/publicistika/mesečne_informacije)

Uporaba in objava podatkov je dovoljena le z navedbo vira!