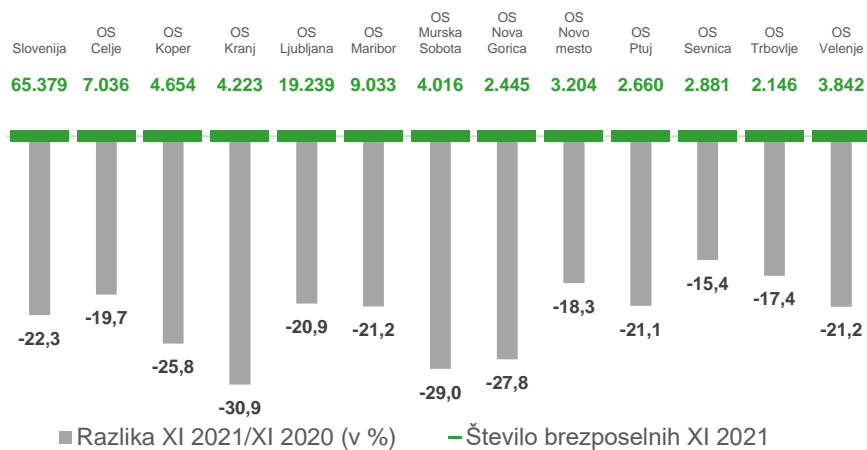
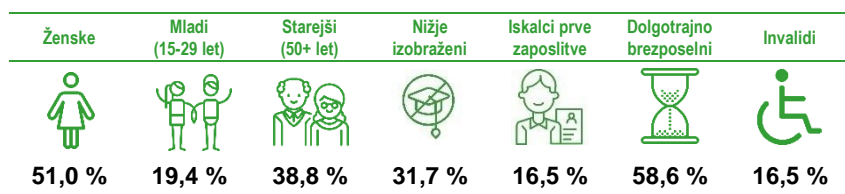


## Registrirana brezposelnost

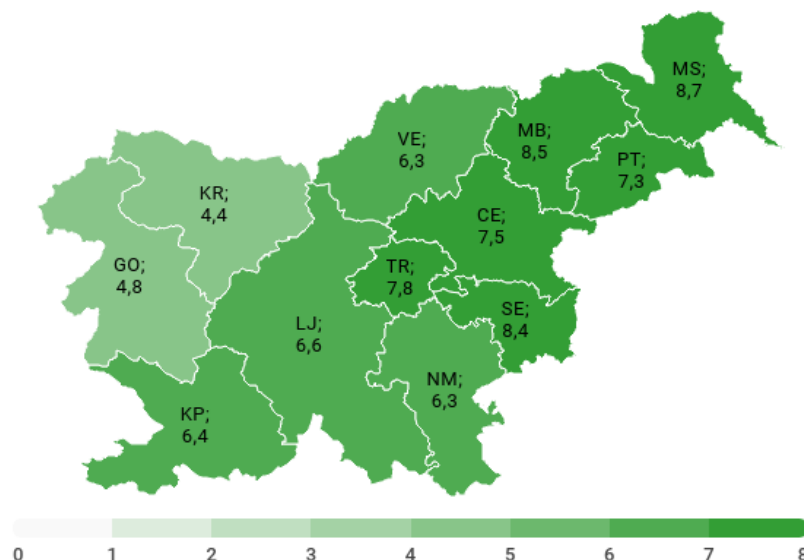


Struktura brezposelnih se v primerjavi s prejšnjim mesecem ni bistveno spremenila.



Stopnja registrirane brezposelnosti se je v primerjavi s predhodnim mesecem (avgust 2021) znižala v vseh območnih službah, in sicer najbolj v OS Murska Sobota in OS Maribor.

Stopnja registrirane brezposelnosti po območnih službah ZRSZ, IX 2021



65.379

je bilo registriranih **brezposelnih oseb** konec novembra 2021.

oktober 2021  
-1,9 %

november 2020  
-22,3 %

6,8 %

je znašala **stopnja registrirane brezposelnosti** septembra 2021.

avgust 2021  
-0,3 odstotne točke

Stopnje reg. brezposelnosti po skupinah

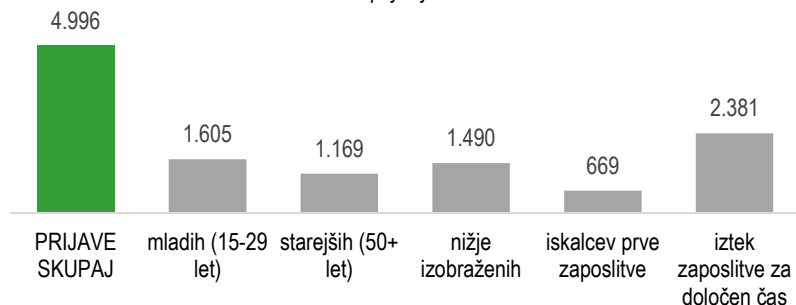
moški: 6,1 %  
ženske: 7,7 %  
mladi (15-29 let): 8,5 %  
starejši (50+ let): 8,6 %  
dolgotrajno brezposelni: 4,1 %

906.434

je bilo **delovno aktivnih** v Sloveniji konec septembra 2021 po podatkih Statističnega urada Republike Slovenije.

## Prijave in odjave iz evidence ZRSZ

Novoprijavljeni - XI 2021



Odjavljeni - XI 2021



Zaposlitve ...	mladih (15-29 let)	starejših (50+ let)	nižje izobraženih	iskalcev prve zaposlitve	dolgotrajno brezposelnih
<b>3.835</b>	<b>1.301</b>	<b>740</b>	<b>827</b>	<b>627</b>	<b>1.050</b>

## Prosta delovna mesta

Delodajalci so v mesecu novembru 2021 ZRSZ sporočili **13.871 delovnih mest**, od tega **32,0 % za nedoločen čas** in **68,0 % za določen čas**.

V letu 2021 so delodajalci ZRSZ sporočili **144.129 prostih delovnih mest**.

Najpogostejša sporočena prosta delovna mesta **po poklicnih področjih v novembru 2021**:



Gradbeništvo, arhitektura, geodezija, prostorsko načrtovanje

Transport, logistika in skladiščenje

Zdravstvo, nega, socialne storitve

4.996

oseb se je na novo prijavilo v evidenco brezposelnih pri ZRSZ.

oktober 2021  
-27,5 %

november 2020  
-32,1 %

6.271

oseb se je odjavilo iz evidence brezposelnih, največ zaradi zaposlitve (61,2 %).

oktober 2021  
-1,4 %

november 2020  
-8,7 %

13.871

prostih delovnih mest so delodajalci sporočili ZRSZ v novembru 2021.

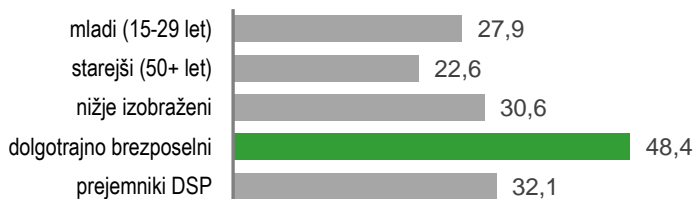
oktober 2021  
+1,8 %

november 2020  
+71,0 %

## Aktivna politika zaposlovanja

Novembra 2021 beležimo **1.838 vključitev** v ukrepe aktivne politike zaposlovanje (APZ), in sicer 1.557 vključitev v ukrep *Usposabljanje in izobraževanje*, v ukrep *Spodbude za zaposlovanje* 164 vključitev ter v ukrep *Kreiranje delovnih mest* 117 vključitev, skupaj v letu 2021 pa **19.863 vključitev**.

Deleži vključenih po skupinah brezposelnih (v %)



## Zaposlovanje tujcev

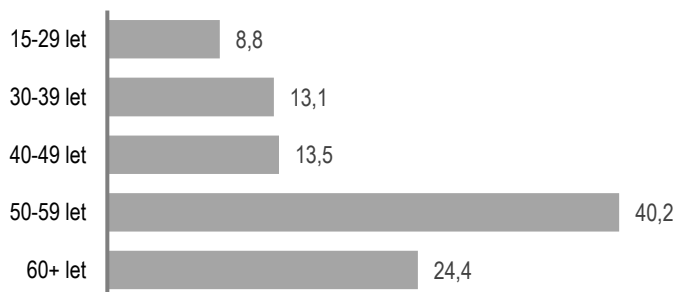
V novembru 2021 je Zavod izdal **1.998 delovnih dovoljenj** (-15,8 manj kot pretekli mesec in 42,1 % več kot novembra 2020). Največ delovnih dovoljenj je bilo izdanih za predelovalne dejavnosti, gradbeništvo ter dejavnost prometa in skladiščenja.

V novembru 2021 je Zavod izdal **2.396 soglasij k enotnemu dovoljenju za prebivanje in delo v Sloveniji** (3,0 % več kot pretekli mesec in 30,4 % več kot novembra 2020). Največ soglasij je bilo izdanih za gradbeništvo, predelovalne dejavnosti, dejavnost prometa in skladiščenja ter gostinstvo.

## Denarno nadomestilo

Oktober letos je **denarno nadomestilo** prejelo **15.894 brezposelnih oseb**. Denarno nadomestilo je prejelo **23,8 %** registriranih brezposelnih v tem mesecu, v povprečju pa je prejemnik prejel **757,71 EUR** bruto.

Prejemniki denarnega nadomestila po starosti (v %)



1.838

**vključitev** je bilo v novembru 2021 v vse ukrepe APZ skupaj.

**Največ vključitev** v novembru 2021 beležimo v naslednje programe:

- Lokalni programi neformalnega izobraževanja in usposabljanja (542 vključitev)
- Programi neformalnega izobraževanja in usposabljanja (277 vključitev)
- Usposabljanje na delovnem mestu - mladi (218 vključitev)
- Programi neformalnega izobraževanja in usposabljanja za mlade (164 vključitev)
- Spodbujanje zaposlovanja - Zaposli.me (163 vključitev)

15.894

**brezposelnih oseb** je oktobra letos prejelo **denarno nadomestilo**.

september 2021  
-3,3 %


oktober 2020  
-31,3 %


## Na kratko


	XI 2020	IX 2021	X 2021	XI 2021
<b>NOVOPRIJAVLJENI BREZPOSELNI</b>				
- v mesecu	7.356	4.616	6.892	4.996
- kumulativa od 1. 1. do konca meseca	90.509	44.863	51.755	56.751
<b>ODJAVE IZ EVIDENCE BREZPOSELNIH</b>				
- v mesecu	6.871	7.786	6.360	6.271
- kumulativa od 1. 1. do konca meseca	81.662	66.024	72.384	78.655
<b>BREZPOSELNI, VKLJUČENI V ZAPOSILITEV</b>				
- v mesecu	4.587	5.708	4.090	3.835
- od tega, zaposlitve mladih	1.697	1.582	1.266	1.301
- od tega, zaposlitve starejših	722	1.047	748	740
- od tega, zaposlitve nižje izobraženih	999	1.027	870	827
- od tega, zaposlitve dolgotrajno brezposelnih	689	1.403	1.158	1.050
- kumulativa od 1. 1. do konca meseca	61.491	49.510	53.600	57.435
<b>REGISTRIRANA BREZPOSELNOST</b>				
- stanje ob koncu meseca	84.139	66.122	66.654	65.379
- povprečje v obdobju od 1.1. do konca meseca	84.795	77.087	76.044	75.074
<b>STRUKTURA REGISTRIRANE BREZPOSELNOSTI (v %)</b>				
- ženske	51,1	51,2	51,2	51,0
- presežni delavci in stečajniki	22,1	19,7	18,7	18,6
- iskalci prve zaposlitve	15,3	14,4	16,7	16,5
- mladi (15-29 let)	21,1	17,4	19,6	19,4
- starejši (50+ let)	35,8	39,8	38,8	138,8
- nižje izobraženi	30,5	32,0	31,5	31,7
- dolgotrajno brezposelni	46,0	59,8	59,0	58,6
- invalidi	14,4	16,9	16,5	16,5
<b>STOPNJA REGISTRIRANE BREZPOSELNOSTI (v %)</b>	8,6 (IX2020)	6,8	...	...
<b>DELOVNO AKTIVNO PREBIVALSTVO</b>	887.205 (IX 2020)	906.434	...	...
<b>SPOROČENA PROSTA DELOVNA MESTA</b>				
- v mesecu	8.111	15.504	13.626	13.871
- kumulativa od 1. 1. do konca meseca	107.802	116.632	130.258	144.129
<b>VKLJUČITVE V PROGRAME AKTIVNE POLITKE ZAPOSLOVANJA</b>				
- v mesecu	1.180	1.839	1.542	1.838
- kumulativa od 1. 1. do konca meseca	19.880	16.483	18.025	19.863
<b>PREJEMNIKI DN</b>				
- v mesecu	23.143 (X 2020)	16.428	15.894	...
- povprečna višina bruto (v EUR)	26.265 (X 2020)	19.803	19.412	...
- delež prejemnikov DN od vseh brezposelnih (v %), v mesecu	27,7 (X 2020)	24,8	23,8	...
<b>IZDANA DELOVNA DOVOLJENJA ZA ZAPOSILITEV TUJCEV</b>				
- v mesecu	1.406	2.450	2.374	1.998
- kumulativa od 1. 1. do konca meseca	14.212	16.271	18.645	20.643
<b>IZDANA SOGLASJA K ED ZA PREBIVANJE IN DELO V SLOVENIJI</b>				
- v mesecu	1.837	2.564	2.327	2.396
- kumulativa od 1. 1. do konca meseca	19.407	16.681	19.008	21.404

## Mesečne informacije - november 2021

 **65.379**  
registriranih brezposelnih oseb

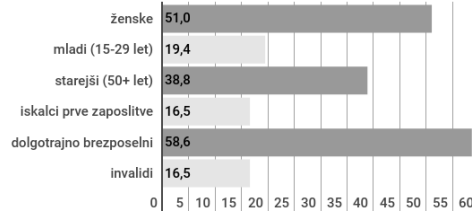
 **4.996**  
novoprijavljenih brezposelnih oseb

 **6.271**  
odjavljenih brezposelnih oseb

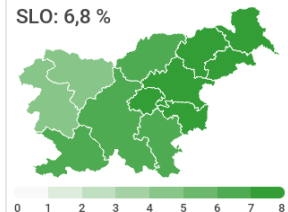
 **3.835**  
odjav zaradi zaposlitve

 **13.871**  
prostih delovnih mest

STRUKTURA BREZPOSELNOSTI (v %)



STOPNJA REGISTRIRANE  
BREZPOSELNOSTI, IX 2021



**1.838**

vključitev v programe  
aktivne politike zaposlovanja



**15.894**

prejemnikov  
denarnega nadomestila  
(X 2021)



**1.998**

izdanih dovoljenj  
za delavce iz tujine

**2.396**

izdanih soglasij k enotnemu  
dovoljenju za prebivanje in delo v RS

Made with 

Vir uporabljenih ikon je Flaticon (<https://www.flaticon.com/>), infografični prikazi so ustvarjeni v orodju Infogram (<https://infogram.com/>).

Pojasnilo uporabljenih pojmov se nahaja na spletni strani: [www.ess.gov.si](http://www.ess.gov.si).

Izdaja: Zavod Republike Slovenije za zaposlovanje, Rožna dolina c. IX/6, Ljubljana,  
tel. št.: 01 47 90 900

Za izdajatelja: Mitja Bobnar, generalni direktor

Oblikoval in uredil: Štabne službe, DP Analitika

Datum izdaje: december 2021

Internet URL naslov: <http://www.ess.gov.si>

ISSN 1318-3451

Mesečne informacije so objavljene na spletni strani ZRSZ:  
[http://www.ess.gov.si/trg\\_dela/publicistika/mesecne\\_informacije](http://www.ess.gov.si/trg_dela/publicistika/mesecne_informacije)

Uporaba in objava podatkov je dovoljena le z navedbo vira!