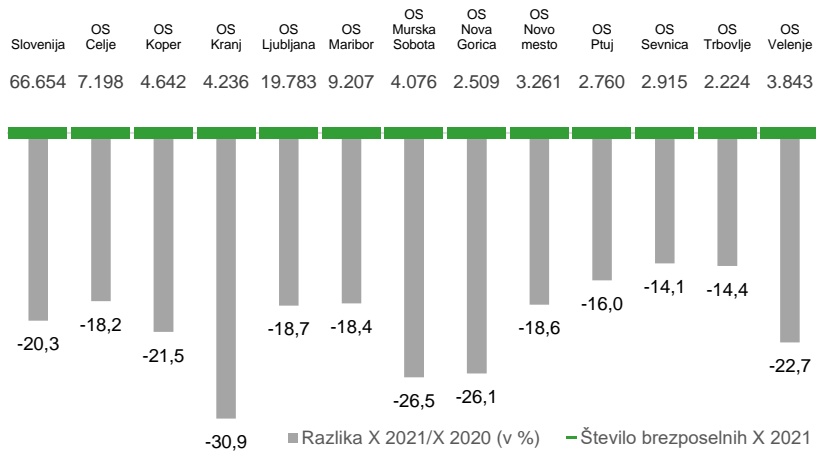
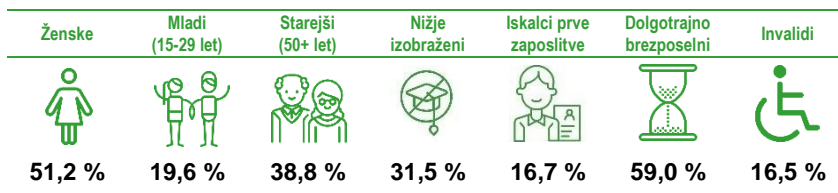


## Registrirana brezposelnost

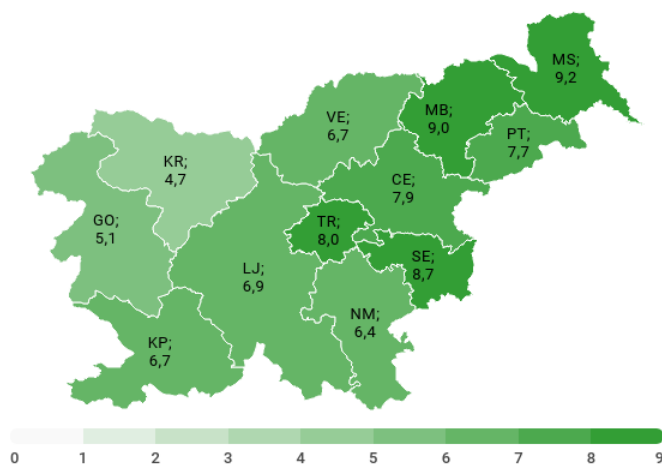


**Struktura brezposelnih** se v primerjavi s prejšnjim mesecem **ni bistveno spremenila**, nekoliko sta se povečala le deleža mladih in iskalcev prve zaposlitve.



**Stopnja registrirane brezposelnosti** se je v primerjavi s predhodnim mesecem (*julij 2021*) **znižala v skoraj vseh območnih službah**, in sicer najbolj v OS Murska Sobota, v OS Novo mesto in OS Velenje pa je stopnja ostala na enaki ravni kot mesec poprej.

Stopnja registrirane brezposelnosti po območnih službah ZRSZ, VIII 2021



66.654

je bilo registriranih **brezposelnih oseb** konec oktobra 2021.

september 2021  
+0,8 %

oktober 2020  
-20,3 %

7,1 %

je znašala **stopnja registrirane brezposelnosti** avgusta 2021.

julij 2021  
-0,2 odstotne točke

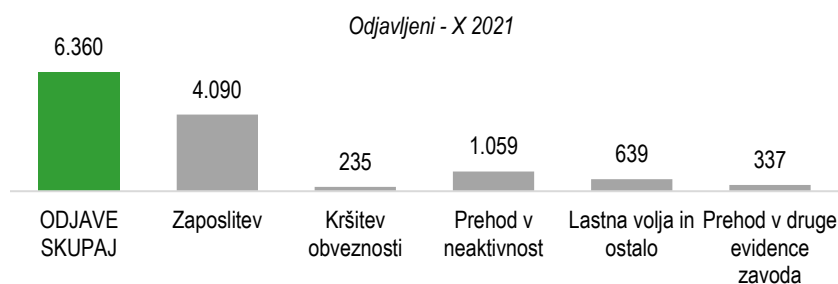
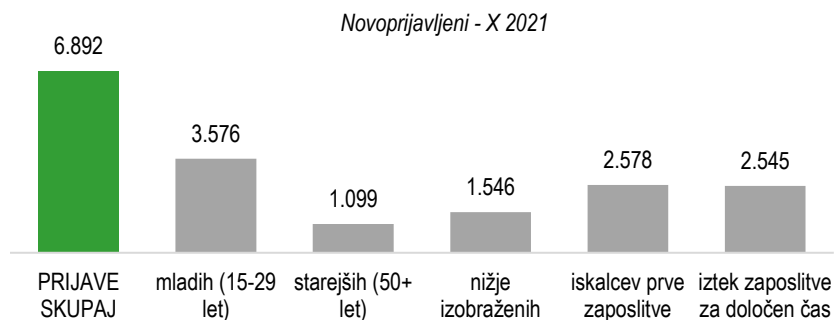
**Stopnje reg. brezposelnosti po skupinah**

moški: **6,3 %**  
ženske: **8,1 %**  
mladi (15-29 let): **9,0 %**  
starejši (50+ let): **8,8 %**  
dolgotrajno brezposelni: **4,2 %**

902.063

je bilo **delovno aktivnih** v Sloveniji konec avgusta 2021 po podatkih Statističnega urada Republike Slovenije.

## Prijave in odjave iz evidence ZRSZ



Zaposlitve ...	mladih (15-29 let)	starejših (50+ let)	nižje izobraženih	iskalcev prve zaposlitve	dolgotrajno brezposelnih
<b>4.090</b>	<b>1.266</b>	<b>748</b>	<b>870</b>	<b>491</b>	<b>1.158</b>

## Prosta delovna mesta

Delodajalci so v mesecu oktobru 2021 ZRSZ sporočili **13.626 delovnih mest**, od tega **31,1 % za nedoločen čas** in **68,9 % za določen čas**.

V letu 2021 so delodajalci ZRSZ sporočili **130.258 prostih delovnih mest**.

Najpogostejša sporočena prosta delovna mesta **po poklicnih področjih v oktobru 2021**:



Gradbeništvo, arhitektura, geodezija, prostorsko načrtovanje

Strojništvo, kovinarstvo, popravila vozil

Proizvodnja in tehnične storitve

6.892

oseb se je **na novo prijavilo** v evidenco brezposelnih pri ZRSZ.

september 2021  
+49,3 %

oktober 2020  
-22,8 %

6.360

oseb se je **odjavilo** iz evidence brezposelnih, največ zaradi zaposlitve (64,3 %).

september 2021  
-18,3 %

oktober 2020  
-29,7 %

13.626

**prostih delovnih mest** so delodajalci sporočili ZRSZ v oktobru 2021.

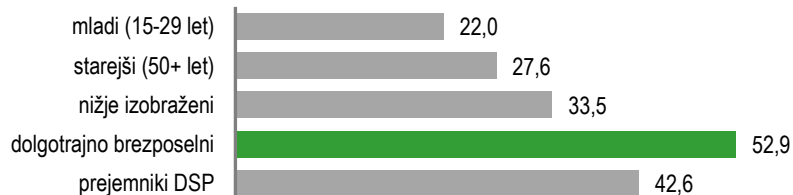
september 2021  
-12,1 %

oktober 2020  
+36,8 %

## Aktivna politika zaposlovanja

Oktober 2021 beležimo **1.542 vključitev** v ukrepe aktivne politike zaposlovanje (APZ), in sicer 1.175 vključitev v ukrep *Usposabljanje in izobraževanje*, v ukrep *Spodbude za zaposlovanje* 229 vključitev ter v ukrep *Kreiranje delovnih mest* 138 vključitev, skupaj v letu 2021 pa **18.025 vključitev**.

Deleži vključenih po skupinah brezposelnih (v %)



## Zaposlovanje tujcev

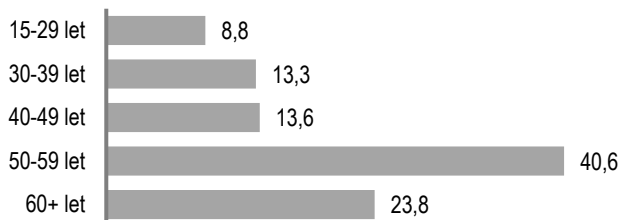
V oktobru 2021 je Zavod izdal **2.374 delovnih dovoljenj** (-3,1 manj kot pretekli mesec in 60,6 % več kot oktobra 2020). Največ delovnih dovoljenj je bilo izdanih za predelovalne dejavnosti, gradbeništvo ter dejavnost prometa in skladiščenja.

V oktobru 2021 je Zavod izdal **2.327 soglasij k enotnemu dovoljenju za prebivanje in delo v Sloveniji** (-9,2 % manj kot pretekli mesec in 16,2 % več kot oktobra 2020). Največ soglasij je bilo izdanih za gradbeništvo, predelovalne dejavnosti, dejavnost prometa in skladiščenja ter gostinstvo.

## Denarno nadomestilo

Septembra letos je **denarno nadomestilo** prejelo **16.428 brezposelnih oseb**. Denarno nadomestilo je prejelo **24,8 %** registriranih brezposelnih v tem mesecu, v povprečju pa je prejemnik prejel **758,57 EUR** bruto.

Prejemniki denarnega nadomestila po starosti (v %)



1.542

**vključitev** je bilo v oktobru 2021 v vse ukrepe APZ skupaj.

**Največ vključitev** v oktobru 2021 beležimo v naslednje programe:

- Lokalni programi neformalnega izobraževanja in usposabljanja (514 vključitev)
- Spodbujanje zaposlovanja - Zaposli.me (228 vključitev)
- Programi neformalnega izobraževanja in usposabljanja (123 vključitev)
- Javna dela (110 vključitev)
- Usposabljanje na delovnem mestu - mladi (108 vključitev)

16.428

**brezposelnih oseb** je septembra letos prejelo **denarno nadomestilo**.

julij 2021  
-3,1 %

avgust 2020  
-36,9 %

## Na kratko

	X 2020	VIII 2021	IX 2021	X 2021
<b>NOVOPRIJAVLJENI BREZPOSELNI</b>				
- v mesecu	8.931	3.836	4.616	6.892
- kumulativa od 1. 1. do konca meseca	83.153	40.247	44.863	51.755
<b>ODJAVE IZ EVIDENCE BREZPOSELNIH</b>				
- v mesecu	9.043	5.199	7.786	6.360
- kumulativa od 1. 1. do konca meseca	74.791	58.238	66.024	72.384
<b>BREZPOSELNI, VKLJUČENI V ZAPOSILITEV</b>				
- v mesecu	6.431	3.252	5.708	4.090
- od tega, zaposlitve mladih	2.118	860	1.582	1.266
- od tega, zaposlitve starejših	933	697	1.047	748
- od tega, zaposlitve nižje izobraženih	1.428	800	1.027	870
- od tega, zaposlitve dolgotrajno brezposelnih	894	993	1.403	1.158
- kumulativa od 1. 1. do konca meseca	56.904	43.802	49.510	53.600
<b>REGISTRIRANA BREZPOSELNOST</b>				
- stanje ob koncu meseca	83.654	69.292	66.122	66.654
- povprečje v obdobju od 1.1. do konca meseca	84.861	78.458	77.087	76.044
<b>STRUKTURA REGISTRIRANE BREZPOSELNOSTI (v %)</b>				
- ženske	50,5	51,7	51,2	51,2
- presežni delavci in stečajniki	21,2	19,9	19,7	18,7
- iskalci prve zaposlitve	15,9	14,0	14,4	16,7
- mladi (15-29 let)	21,4	17,5	17,4	19,6
- starejši (50+ let)	35,9	39,2	39,8	38,8
- nižje izobraženi	30,4	31,2	32,0	31,5
- dolgotrajno brezposelni	46,1	58,2	59,8	59,0
- invalidi	14,7	16,4	16,9	16,5
<b>STOPNJA REGISTRIRANE BREZPOSELNOSTI (v %)</b>	9,1 (VIII 2020)	7,1	...	...
<b>DELOVNO AKTIVNO PREBIVALSTVO</b>	882.125 (VIII 2020)	902.063	...	...
<b>SPOROČENA PROSTA DELOVNA MESTA</b>				
- v mesecu	9.962	15.389	15.504	13.626
- kumulativa od 1. 1. do konca meseca	99.691	101.128	116.632	130.258
<b>VKLJUČITVE V PROGRAME AKTIVNE POLITKE ZAPOSLOVANJA</b>				
- v mesecu	2.572	846	1.839	1.542
- kumulativa od 1. 1. do konca meseca	18.700	14.644	16.483	18.025
<b>PREJEMNIKI DN</b>				
- v mesecu	23.178 (IX 2020)	16.562	16.428	...
- povprečna višina bruto (v EUR)	26.612 (IX 2020)	20.225	19.803	...
- delež prejemnikov DN od vseh brezposelnih (v %), v mesecu	27,7 (IX 2020)	23,9	24,8	...
<b>IZDANA DELOVNA DOVOLJENJA ZA ZAPOSILITEV TUJCEV</b>				
- v mesecu	939	1.717	2.450	2.374
- kumulativa od 1. 1. do konca meseca	7.561	13.821	16.271	18.645
<b>IZDANA SOGLASJA K ED ZA PREBIVANJE IN DELO V SLOVENIJI</b>				
- v mesecu	2.002	1.762	2.564	2.327
- kumulativa od 1. 1. do konca meseca	17.570	14.117	16.681	19.008

## Mesečne informacije - oktober 2021



**66.654**  
registriranih brezposelnih oseb



**6.892**  
novoprijavljenih brezposelnih oseb



**6.360**  
odjavljenih brezposelnih oseb




**4.090**  
odjav zaradi zaposlitve



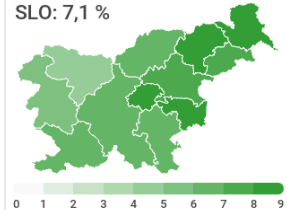
**13.626**  
prostih delovnih mest

STRUKTURA BREZPOSELNOSTI (v %)



STOPNJA REGISTRIRANE  
BREZPOSELNOSTI, VIII 2021

SLO: 7,1 %



**1.542**

vkjučitev v programe  
aktivne politike zaposlovanja



**16.428**

prejemnikov  
denarnega nadomestila  
(VIII 2021)



**2.374**

izdanih dovoljenj  
za delavce iz tujine

**2.327**

izdanih soglasij k enotnemu  
dovoljenju za prebivanje in delo v RS

Made with infogram

Vir uporabljenih ikon je Flaticon (<https://www.flaticon.com/>), infografični prikazi so ustvarjeni v orodju Infogram (<https://infogram.com/>).

Pojasnilo uporabljenih pojmov se nahaja na spletni strani: [www.ess.gov.si](http://www.ess.gov.si).

Izdaja: Zavod Republike Slovenije za zaposlovanje, Rožna dolina c. IX/6, Ljubljana,  
tel. št.: 01 47 90 900

Za izdajatelja: Mitja Bobnar, generalni direktor

Oblikoval in uredil: Štabne službe, DP Analitika

Datum izdaje: november 2021

Internet URL naslov: <http://www.ess.gov.si>

ISSN 1318-3451

Mesečne informacije so objavljene na spletni strani ZRSZ:  
[http://www.ess.gov.si/trg\\_dela/publicistika/mesecne\\_informacije](http://www.ess.gov.si/trg_dela/publicistika/mesecne_informacije)

Uporaba in objava podatkov je dovoljena le z navedbo vira!