

Mesečne informacije DECEMBER 2020

LETNIK 27, ŠTEVILKA 12

D
E
C
E
M
B
E
R

2
0
2
0

Mesečne informacije

87.283 registriranih brezposelnih oseb

7.735 na novo
prijavljenih




4.591
odjavljenih



6.869 sporočenih delovnih mest

Struktura brezposelnosti



954 vključitev v programe APZ



23.500 prejemnikov denarnega nadomestila (nov. 20)



1.424 izdanih dovoljenj za delavce iz tujine

1.468 izdanih soglasij k ED za prebivanje in delo v SLO

KAZALO

O TRGU DELA NA KRATKO	4
PREGLED TEKOČIH GIBANJ NA TRGU DELA IN AKTIVNOSTI ZAVODA.....	5
SLOVARČEK KLJUČNIH IZRAZOV	13
METODOLOŠKA POJASNILA	15

O TRGU DELA NA KRATKO...

	X 2020	XI 2020	XII 2020
NOVOPRIJAVLJENI BREZPOSELNI			
- v mesecu	8.931	7.356	7.735
- kumulativa od 1. 1. do konca meseca	83.153	90.509	98.244
ODJAVE IZ EVIDENCE BREZPOSELNIH			
- v mesecu	9.043	6.871	4.591
- kumulativa od 1. 1. do konca meseca	74.791	81.662	86.253
BREZPOSELNI, VKLJUČENI V ZAPOSILITEV			
- v mesecu	6.431	4.587	2.913
- od tega, zaposlitve mladih	2.118	1.697	1.026
- od tega, zaposlitve starejših	933	722	463
- od tega, zaposlitve nižje izobraženih	1.428	999	999
- od tega, zaposlitve dolgotrajno brezposelnih	894	689	577
- kumulativa od 1. 1. do konca meseca	56.904	61.491	64.404
REGISTRIRANA BREZPOSELNOST			
- stanje ob koncu meseca	83.654	84.139	87.283
- povprečje v obdobju	84.861	84.795	85.003
- indeks stanje ob koncu meseca / predhodni mesec	99,9	100,6	103,7
- indeks stanje ob koncu meseca / isti mesec predhodnega leta	115,5	116,2	115,9
STRUKTURA REGISTRIRANE BREZPOSELNOSTI (v %)			
- ženske	50,5	51,1	50,2
- stečajniki in trajno presežni delavci	21,2	22,1	22,3
- iskalci prve zaposlitve	15,9	15,3	14,6
- mladi	21,4	21,1	21,0
- starejši	35,9	35,8	35,4
- nižje izobraženi	30,4	30,5	31,2
- dolgotrajno brezposelni	46,1	46,0	45,1
- invalidi	14,7	14,4	14,0
STOPNJA REGISTRIRANE BREZPOSELNOSTI (v %)			
- v mesecu	8,6	8,6	...
- povprečje obdobja	8,7	8,7	...
DELOVNO AKTIVNO PREBIVALSTVO			
- v mesecu	890.542	889.758	...
- povprečje obdobja	888.604	888.709	...
SPOROČENA PROSTA DELOVNA MESTA			
- v mesecu	9.962	8.111	6.869
- kumulativa od 1. 1. do konca meseca	99.691	107.802	114.671
VKLJUČITVE V PROGRAME AKTIVNE POLITKE ZAPOSLOVANJA			
- v mesecu	2.572	1.180	954
- kumulativa od 1. 1. do konca meseca	18.700	19.880	20.834
PREJEMNIKI DN			
- v mesecu	23.143	23.500	...
- povprečje obdobja	26.265	26.014	...
- delež prejemnikov DN od vseh brezposelnih (v %), v mesecu	27,7	27,9	...
IZDANA DELOVNA DOVOLJENJA ZA ZAPOSILITEV TUJCEV			
- v mesecu	1.478	1.406	1.424
- kumulativa od 1. 1. do konca meseca	12.806	14.212	15.636
IZDANA SOGLASJA K ED ZA PREBIVANJE IN DELO V SLOVENIJI			
- v mesecu	2.002	1.837	1.468
- kumulativa od 1. 1. do konca meseca	17.570	19.407	20.875

PREGLED TEKOČIH GIBANJ NA TRGU DELA IN AKTIVNOSTI ZAVODA**REGISTRIRANA BREZPOSELNOST**

Ob koncu decembra je bilo registriranih 87.283 brezposelnih, kar je za 3.144 oseb več kot novembra in 15,9 % več kot pred enim letom.

V decembru 2020 se je v evidenco brezposelnih pri Zavodu na novo prijavilo 7.735 oseb (od tega 3.080 žensk), kar je 5,2 % več kot decembra lani ter 2,8 % manj kot pretekli mesec. Novoprijavljenih iskalcev prve zaposlitve je bilo decembra letos 518, zaradi izteka zaposlitve za določen čas se je na novo prijavilo 4.237 oseb, zaradi stečaja ali iz poslovnih razlogov pa se je prijavilo 2.056 oseb.

Prijave in odjave iz evidence brezposelnosti

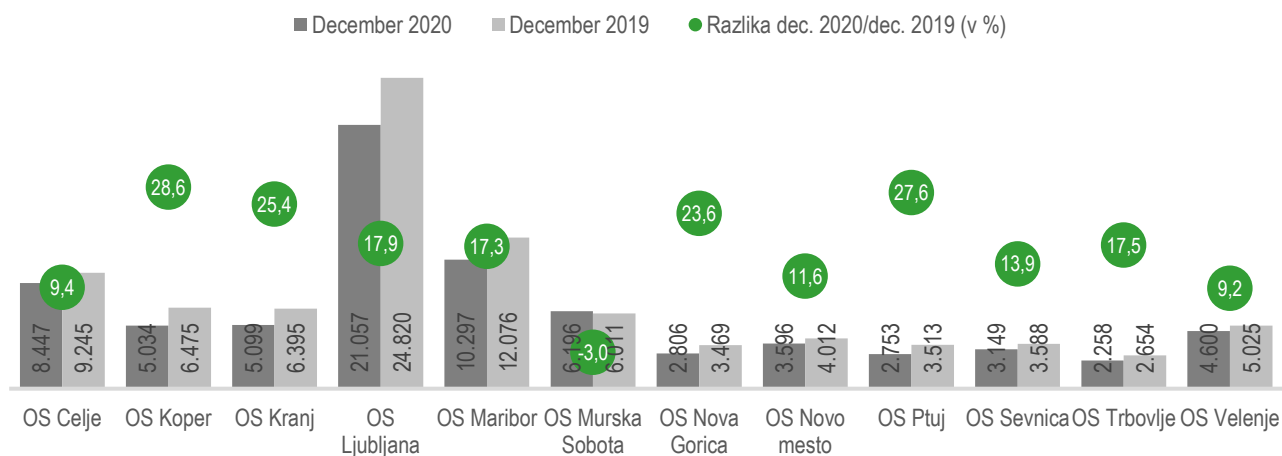
	I-XII 2019	I-XII 2020	I-XII 2020 / I-XII 2019	Indeks
PRIJAVE, SKUPAJ	74.838	98.244		131,3
od tega, iskalci prve zaposlitve	9.785	9.707		99,2
od tega, mladi	23.972	30.324		126,5
od tega, starejši	17.347	20.956		120,8
od tega, nižje izobraženi	20.950	28.215		134,7
od tega, iztek zaposlitve za določen čas	41.009	46.205		112,7
ODJAVE, SKUPAJ	78.080	86.253		110,5
Zaposlitve	56.272	64.404		114,5
od tega, iskalci prve zaposlitve	6.840	5.727		83,7
od tega, mladi	17.417	19.783		113,6
od tega, starejši	11.231	11.692		104,1
od tega, nižje izobraženi	13.270	16.757		126,3
od tega, dolgotrajno brezposelni	10.064	8.177		81,3
Prehod v neaktivnost	8.697	9.959		114,5
od tega, upokojitve	4.559	4.855		106,5
od tega, redno šolanje	769	1.618		210,4
Kršitev obveznosti	3.607	1.485		41,2
Oseba se je sama odjavila	6.262	4.104		65,5
Prijava v druge evidence	1.726	2.839		164,5
Drugo	1.516	3.462		228,4

V decembru 2020 se je iz evidence brezposelnih odjavilo 4.591 oseb, kar je 9,2 % manj kot v decembru 2019 ter 33,2 % manj kot pretekli mesec. Največ se jih je odjavilo zaradi zaposlitve, in sicer 2.913 oseb, kar predstavlja 63,5 % vseh odjav iz brezposelnosti. Med neaktivne je prešlo 685 oseb, dobra polovica od teh zaradi upokojitve. Zavod je v decembru 2020 zaradi kršitve obveznosti odjavil 85 oseb, 436 oseb pa je bilo prenesenih v evidenco začasno nezaposljivih.

GIBANJE REGISTRIRANE BREZPOSELNOSTI


Konec decembra je bilo pri Zavodu prijavljenih 87.283 brezposelnih oseb. Brezposelnost se je v primerjavi z decembrom 2019 povečala za 15,9 % v primerjavi s preteklim mesecem pa se je zmanjšala za 3.144 oseb.

Število registriranih brezposelnih oseb po OS ter primerjava stanja v decembru 2020 glede na december 2019



Primerjava z decembrom lani pokaže, da je decembra letos več brezposelnih v skoraj vseh območnih službah (razen OS Murska Sobota), najbolj znatno pa se je število brezposelnih povečalo v OS Koper (+ 28,6 %), OS Ptuj (+ 27,6 %) in v OS Kranj (+ 25,4 %).

Struktura brezposelnosti, december 2020



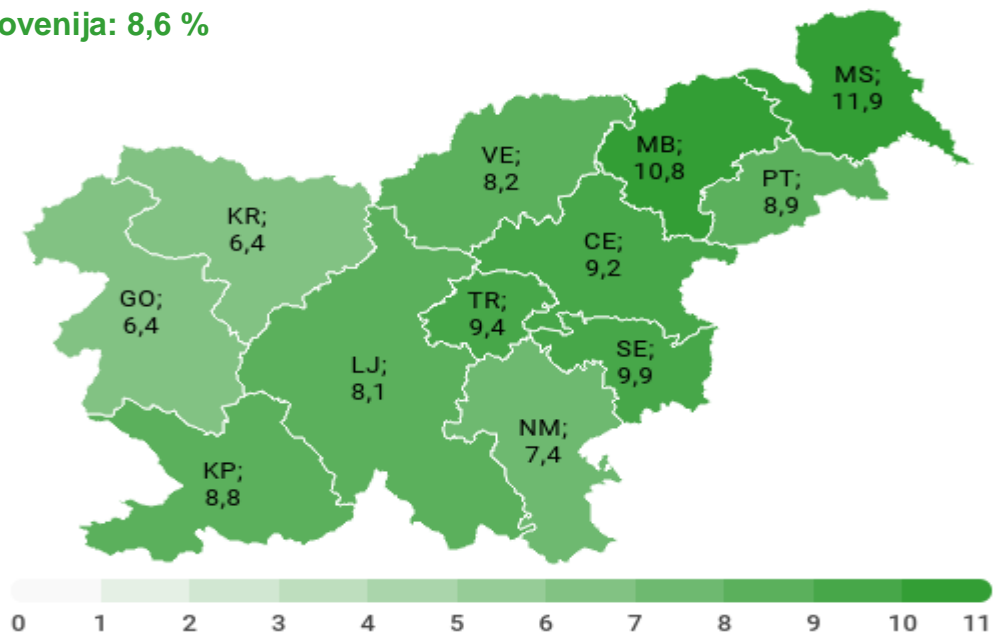
Struktura brezposelnih se v primerjavi s prejšnjim mesecem ni bistveno spremenila, nekoliko so se zmanjšali delež žensk, iskalcev prve zaposlitve in dolgotrajno brezposelnih.

STOPNJA REGISTRIRANE BREZPOSELNOSTI

Stopnja registrirane brezposelnosti¹ v Sloveniji se v novembru 2020 glede na mesec poprej ni znatno spremenila (razlika 0,0 odstotne točke), in sicer je znašala 8,6 %.




Stopnje registrirane brezposelnosti v %, po OS Zavoda, november 2020

Slovenija: 8,6 %



Novembra 2020 je bila najvišja stopnja brezposelnosti v OS Murska Sobota, kjer je bilo brez zaposlitve 11,9 % aktivnega prebivalstva, kar je sicer za 0,2 odstotne točke več kot pretekli mesec. Najnižja stopnja brezposelnosti je bila v OS Kranj (6,4 %), kar je za 0,0 odstotne točke razlike v primerjavi s predhodnim mesecem.

Stopnja registrirane brezposelnosti po različnih skupinah (v %), november 2020

		
Ženske: 9,7	Dolgotrajno brezposelni: 4,0	15-24 let: 17,1
Moški: 7,8	Izrazito dolgotrajno brezposelni: 2,5	25-29 let: 10,3
		30-34 let: 8,0
		35-39 let: 7,1
		40-44 let: 6,4
		45-49 let: 6,0
		50-54 let: 6,7
		55-59 let: 11,2
		60+ let: 14,6

¹ Vir podatkov o delovno aktivnem prebivalstvu je Statistični urad RS (SURS).
Vir podatkov o registrirani brezposelnosti pa je Zavod RS za zaposlovanje (ZRSZ).

Stopnja registrirane brezposelnosti se je v primerjavi s predhodnim mesecem (oktober 2020) znižala le v OS Novo mesto in OS Velenje (v obeh za -0,2 odstotne točke) ter v OS Celje za -0,1 odstotne točke. Stopnja registrirane brezposelnosti se ni spremenila (0,0 odstotne točke razlike) v OS Trbovlje, OS Ljubljana, OS Sevnica, OS Kranj in OS Nova Gorica. Največ, za +0,5 odstotne točke se je stopnja registrirane brezposelnosti zvišala v OS Koper, medtem ko se je v OS Ptuj, OS Murska Sobota in OS Maribor zvišala za +0,2 odstotne točke.

DELOVNO AKTIVNO PREBIVALSTVO

Novembra 2020 je bilo po podatkih Statističnega urada RS v Sloveniji 889.758 delovno aktivnih. Število delovno aktivnega prebivalstva se je zmanjšalo za 784 oseb, število brezposelnih pa se je v novembru povečalo za 485 oseb oz. 0,6 % glede na oktober 2020. V novembru je bilo tako 889.758 delovno aktivnih ter 84.139 registriranih brezposelnih oseb.

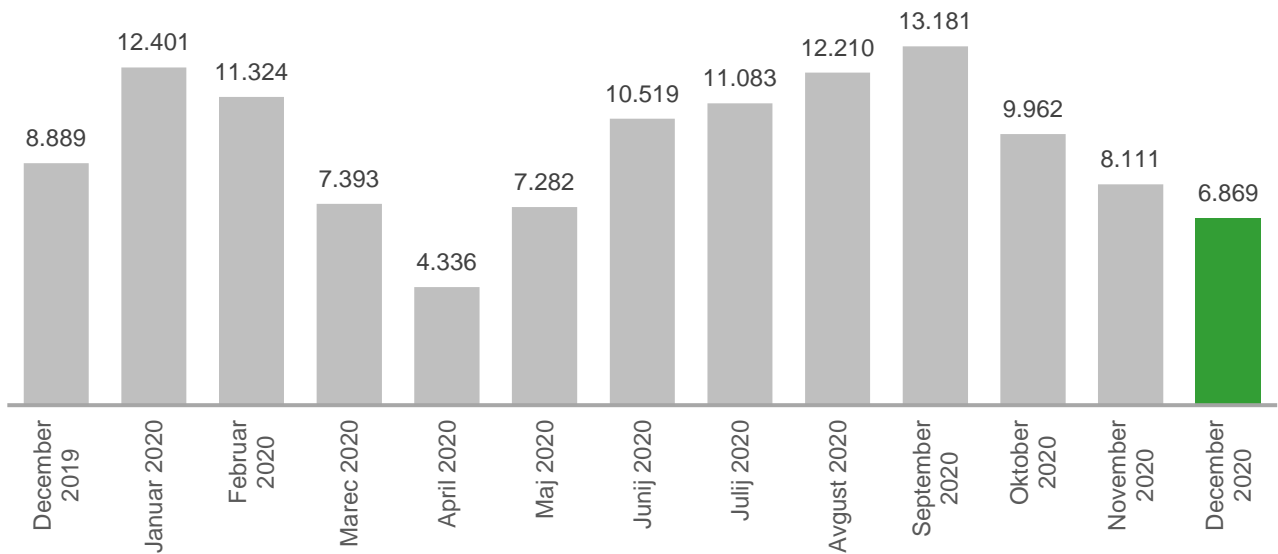
Število delovno aktivnih se je v novembru 2020 glede na mesec poprej zmanjšalo v gostinstvu (-1.490 oseb), v trgovini, vzdrževanju in popravilih motornih vozil (-222 oseb), drugih dejavnostih (-187 oseb) ter strokovnih, znanstvenih in tehničnih dejavnostih (-180 oseb). Na drugi strani se je število delovno aktivnih najbolj povečalo v predelovalnih dejavnostih (+1.163 oseb), v zdravstvu in socialnem varstvu (+641 oseb) ter v informacijskih in komunikacijskih dejavnostih (+141 oseb).

POVPRAŠEVANJE DELODAJALCEV PO DELAVCIH

Delodajalci so v mesecu decembru 2020 Zavodu sporočili 6.869 prostih delovnih mest oz. vrst dela, kar je 15,3 % manj kot pretekli mesec in 22,7 % manj kot v decembru 2019. Največ prostih delovnih mest je bilo na voljo v predelovalnih dejavnostih, in sicer 1.474, sledijo pa zdravstvo in socialno varstvo (1.169), gradbeništvo (937), ter druge raznovrstne poslovne dejavnosti (715).

Skupaj so delodajalci v celotnem letu 2020 Zavodu sporočili 114.671 prostih delovnih mest, kar je za 22,5 % manj kot v letu 2019.

Število sporočenih prostih delovnih mest v zadnjih 12 mesecih, december 2020



Med 6.869 prostimi delovnimi mesti, ki so jih delodajalci v decembru sporočili Zavodu, jih je bilo 30,2 % (2.077 prostih delovnih mest) za nedoločen čas in kar 69,8 % (4.792 prostih delovnih mest) za določen čas. V spodnji tabeli prikazujemo sporočena prosta delovna mesta po poklicnih področjih:

Zdravstvo, nega, socialne storitve	1.013
Gradbeništvo, arhitektura, geodezija, prostorsko načrtovanje	931
Strojništvo, kovinarstvo, popravila vozil	675
Proizvodnja in tehnične storitve	640
Transport, logistika in skladiščenje	626
Elektrotehnika, elektronika, telekomunikacije	468
Izobraževanje in šport	426
Osebne storitve in varovanje	352
Čiščenje in vzdrževanje	301
Administracija	175
Zakonodajalci in državni uradniki	171
Komerciala in marketing	131
Gostinstvo in turizem	128
Biologija, kemija, živilska tehnologija, farmacija in okoljevarstvo	99
Trgovina	95
Računovodstvo in revizija	87
Predelava lesa, proizvodnja papirja, tiskarstvo	83
Upravljanje, svetovanje, vodenje, HR	79


<i>Pravo in ekonomija</i>	77
<i>Računalništvo, programiranje, IT</i>	70
<i>Bančništvo, finance in zavarovalništvo</i>	54
<i>Prehrabena industrija, živilstvo, veterina</i>	49
<i>Kmetijstvo, vrtnarstvo, ribištvo, gozdarstvo</i>	44
<i>Družboslovje in humanistika</i>	39
<i>Umetnost in kultura</i>	17
<i>Rudarstvo, metalurgija, nafta in zemeljski plin</i>	14
<i>Kreativa, design</i>	9
<i>Tekstil, usnje</i>	7
<i>Matematika, fizika, geologija in meteorologija</i>	5
<i>Mediji in odnosi z javnostmi</i>	4

UKREPI APZ V LETU 2020

V ukrep Usposabljanje in izobraževanje v decembru 2020 beležimo 610 vključitev, v ukrep Spodbude za zaposlovanje 292 vključitev ter v ukrep Kreiranje delovnih mest 52 vključitev, v vse ukrepe APZ skupaj pa 954 vključitev. Največji delež vključitev v ukrepe APZ v decembru predstavljajo mladi do 29 let.

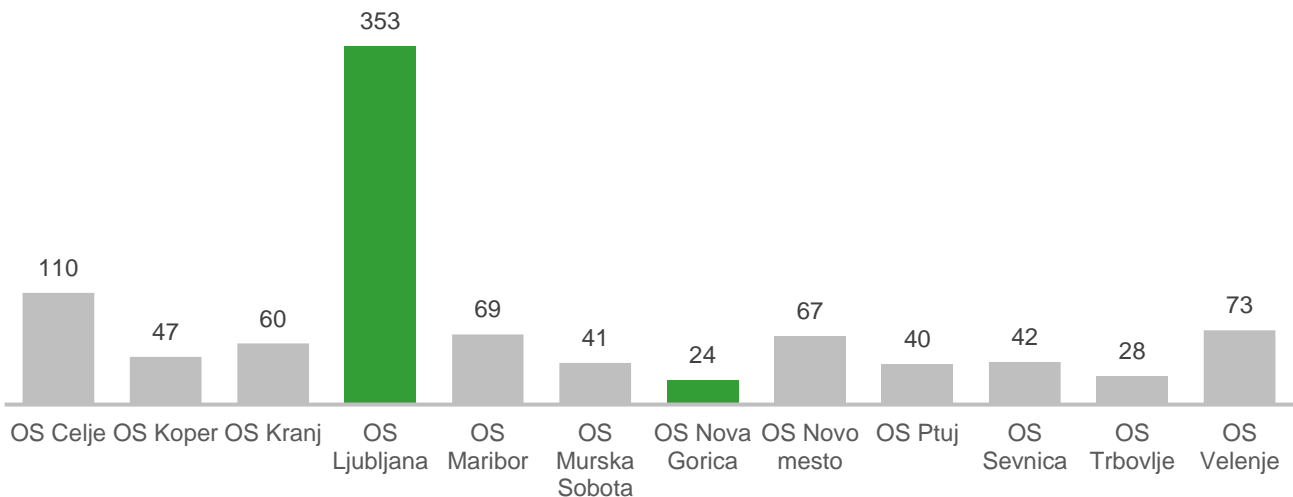
Skupaj je bilo v ukrepe APZ v celotnem letu 2020 vključenih 20.834 oseb.

Vključeni v ukrepe APZ po značilnih skupinah, december 2020



Največ vključitev v decembru 2020 beležimo v naslednje programe: 1.1.1.4. Lokalni programi neformalnega izobraževanja in usposabljanja (269 vključitev), 3.1.1.9. Spodbujanje zaposlovanja - Zaposli.me (229 vključitev), 1.1.4.4. Usposabljanje na delovnem mestu - mladi (83 vključitev), 1.1.1.1. Programi neformalnega izobraževanja in usposabljanja (78 vključitev) ter 3.1.2.1. Spodbude za trajno zaposlovanje mladih (56 vključitev).

Vključeni v ukrepe APZ po območnih službah, december 2020



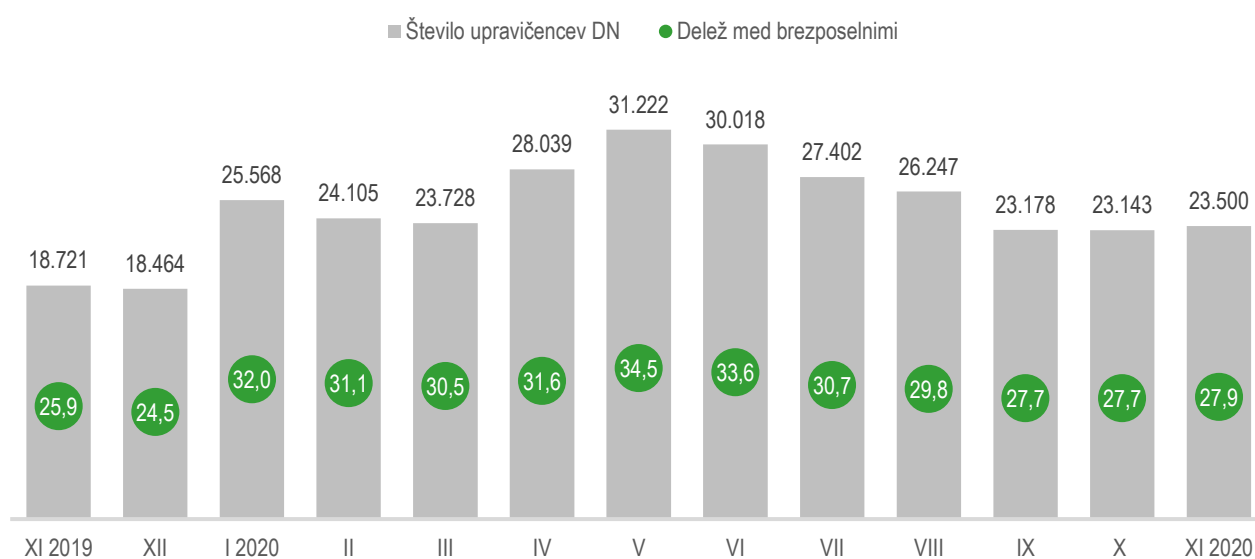
Največ vključitev v letu 2020 beležimo v naslednje programe: 4.1.1.1. Javna dela (3.259 vključitev), 1.1.1.4. Lokalni programi neformalnega izobraževanja in usposabljanja (2.774 vključitev), 3.1.1.9. Spodbujanje zaposlovanja - Zaposli.me (2.411 vključitev), 3.3.1.1. Spodbude za zaposlovanje prejemnikov denarnega nadomestila (2.118 vključitev) ter 1.1.1.1. Programi neformalnega izobraževanja in usposabljanja (1.097 vključitev).

PRAVICE IZ ZAVAROVANJA ZA PRIMER BREZPOSELNOSTI

Pravica iz zavarovanja za primer brezposelnosti je denarno nadomestilo. Novembra letos je denarno nadomestilo prejelo 23.500 brezposelnih oseb, kar je za 1,5 % več kot pretekli mesec in za 25,5 % več kot novembra 2019. Delež prejemnikov denarnega nadomestila v skupni brezposelnosti je v novembru 2020 znašal 27,9 %. Najnižji delež prejemnikov smo zabeležili v OS Sevnica (22,2 %), v OS Murska Sobota (24,1 %) ter v OS Trbovlje (24,5 %), najvišjega pa v OS Kranj (40,5 %) in v OS Nova Gorica (34,9 %).

Novembra 2020 so upravičenci v povprečju prejeli 735,31 EUR bruto denarnega nadomestila. V povprečju so najvišja denarna nadomestila izplačali v OS Velenje (761,73 EUR bruto), v OS Novo mesto (754,25 EUR bruto), OS Nova Gorica (747,60 EUR bruto), najnižja nadomestila pa v OS Murska Sobota (704,57 EUR bruto) in v OS Maribor (722,14 EUR bruto).

Število prejemnikov DN in njihov delež med vsemi brezposelnimi, november 2020



ZAPOSLOVANJE IN DELO TUJCEV

V decembru 2020 je Zavod izdal 1.424 delovnih dovoljenj (1,3 % več kot pretekli mesec in 4,3 % manj kot decembra 2019). Največ delovnih dovoljenj je bilo izdanih za predelovalne dejavnosti, gradbeništvo in dejavnost prometa in skladiščenja. Glede na državljanstvo so bila vsa izdana delovna dovoljenja (1.424) za delavce iz držav z območja nekdanje SFRJ, in sicer za državljane Bosne in Hercegovine (1.270) in državljane Srbije (154).

V decembru 2020 je Zavod izdal 1.468 soglasij k enotnemu dovoljenju za prebivanje in delo v Sloveniji (20,1 % manj kot pretekli mesec in 13,9 % manj kot decembra 2019), od tega največ soglasij k podaljšanju ED za namen zaposlitve (507). Največ soglasij je bilo izdanih za gradbeništvo, predelovalne dejavnosti, dejavnost prometa in skladiščenja ter gostinstvo. Glede na državljanstvo je bilo največ soglasij k ED izdanih za državljane Kosova (669), Srbije (339) in Severne Makedonije (185).

SLOVARČEK KLJUČNIH IZRAZOV

Registrirane brezposelne osebe	ISKALCI ZAPOSLOTITVE, KI NISO V DELOVNEM RAZMERJU, NISO SAMOZAPOSLENI, NISO POSLOVODNE OSEBE V OSEBNI DRUŽBI IN ENOOSEBNI DRUŽBI Z OMEJENO ODGOVORNOSTJO TER ZAVODU, NISO KMETJE, NISO UPOKOJENCI, NIMAJO STATUSA DIJAKA, VAJENCA, ŠTUDENTA ALI UDELEŽENCA IZOBRAŽEVANJA ODRASLIH, MLAJŠEGA OD 26 LET, SO ZMOŽNI ZA DELO, SO PRIJAVLJENI NA ZRSZ, AKTIVNO IŠČEJO ZAPOSLOTITEV IN SO PRIPRAVLJENI SPREJETI USTREZNO OZIROMA PRIMERNO ZAPOSLOTITEV, KATERO JIM PONUDI ZRSZ ALI DRUG IZVAJALEC STORITVE POSREDOVANJA ZAPOSLOTITVE. ZA ZAPOSLOTITEV SO ZMOŽNE BREZPOSELNE OSEBE OD DOPOLNJNIH 15 DO 65 LET STAROSTI, PRI KATERIH NI PRIŠLO DO POPOLNE NEZMOŽNOSTI ZA DELO PO PREDPISIH O POKOJNINSKEM IN INVALIDSKEM ZAVAROVANJU ALI PO PREDPISIH O ZAPOSLOTITVENI REHABILITACIJI IN ZAPOSLOVANJU INVALIDOV.
Novoprijavljene brezposelne osebe	ISKALCI ZAPOSLOTITVE, KI SO SE V PRIKAZANEM OBDOBJU NA NOVO PRIJAVILI NA ZRSZ IN PRIDOBILI STATUS BREZPOSELNE OSEBE. GRE ZA OSEBE, KI SO SE PRIJAVILE ZATO, KER IŠČEJO PRVO ZAPOSLOTITEV, ZA OSEBE, KI JIM JE PRENEHALO DELOVNO RAZMERJE IN IŠČEJO NOVO ZAPOSLOTITEV, ALI ZA OSEBE, KI ZAPOSLOTITEV IŠČEJO PO NEAKTIVNOSTI.
Odjavljene brezposelne osebe	OSEBE, KI JIH JE V PRIKAZANEM OBDOBJU ZRSZ ODJAVIL IZ EVIDENCE BREZPOSELNIH OSEB. NAJPOMEMBNEJŠI RAZLOG ODJAVE JE ZAPOSLOTITEV OZ. SAMOZAPOSLOTITEV, OSEBA PA JE LAHKO ODJAVLJENA TUDI ZARADI PREHODA V NEAKTIVNOST (UPOKOJITVE, PRIČETKA REDNEGA ŠOLANJA IPD.), ZARADI KRŠITVE OBVEZNOSTI (ODKLONITVE USTREZNE ALI PRIMERNE ZAPOSLOTITVE, NEPRIZADEVANJA ZA ZAPOSLOTITEV IPD.), ZARADI PRIJAVE V DRUGE EVIDENCE ZRSZ (V EVIDENCO OSEB, VKLJUČENIH V PROGRAME AKTIVNE POLITIKE ZAPOSLOVANJA, V EVIDENCO OSEB, KI SO ZAČASNO NEZAPOSLLJIVE) ALI NA LASTNO ŽELJO, ZRSZ PA JO PRENEHA VODITI V EVIDENCI TUDI IZ DRUGIH RAZLOGOV, KOT JE NPR. PRESELITEV V TUJINO. PODATKI O ODJAVLJENIH OSEBAH NE VKLJUČUJEJO PODATKOV O PRESELITVAH MED POSAMEZNIMI OBMOČNIMI SLUŽBAMI ZRSZ.
Brezposelni mladi	BREZPOSELNE OSEBE, STARE OD 15 DO VKLJUČNO 29 LET IN 364 DNI
Brezposelni starejši	BREZPOSELNE OSEBE, STARE 50 LET ALI VEČ
Nižje izobraženi brezposelni	BREZPOSELNE OSEBE S 1. ALI 2. RAVNJO IZOBRAZBE
Iskalci prve zaposlitve	BREZPOSELNE OSEBE, KI IŠČEJO PRVO ZAPOSLOTITEV
Dolgotrajno brezposelni	BREZPOSELNE OSEBE, KI SO NA ZRSZ PRIJAVLJENE ENO LETO ALI VEČ
Izrazito dolgotrajno brezposelni	BREZPOSELNE OSEBE, KI SO NA ZRSZ PRIJAVLJENE DVE LETI ALI VEČ
Trajno presežni delavci in stečajniki	BREZPOSELNE OSEBE, KI SO SE NA ZRSZ PRIJAVILE PO ODPOVEDI POGODBE O ZAPOSLOTITVI IZ POSLOVNIH RAZLOGOV, PO ODPOVEDI POGODBE V PRIMERU POTRJENE PRISILNE PORAVNAVE, ZARADI STEČAJA ALI LIKVIDACIJE DELODAJALCA
Invalidi	BREZPOSELNI INVALIDI PO ŠIFRANTU NA OSNOVI NAVODILA IZ UR. LISTA RS, ŠT 10/2005: INVALIDI PO ZZRZI IN ZUZIO, DELOVNI INVALIDI II. OZ. III. KATEGORIJE, INVALIDNE OSEBE S PRIZNANO TELESNO OKVARO, VOJAŠKI INVALIDI, KATEGORIZIRANI MLADOSTNIKI, INVALIDI, KI SO PRIDOBILI STATUS INVALIDA PO PREDPISIH DRŽAV ČLANIC EU
Evidenca začasno nezaposljivih	EVIDENCO ZAČASNO NEZAPOSLLJIVIH OSEB VZPOSTAVI ZAVOD PO URADNI DOLŽNOSTI NA PODLAGI POSTOPKA PO 117. ČLENU ZUTD. V TEJ EVIDENCI SE VODI OSEBE, ZA KATERE SE SKLADNO Z 9. ČLENOM ZUTD UGOTOVI, DA SO ZAČASNO NEZAPOSLLJIVE ZARADI TEŽAV Z ODVISNOSTJO, Z DUŠEVNIM ZDRAVJEM OZ. ZARADI VEČJIH SOCIALNIH ALI DRUGIH TEŽAV. ZAČASNA NEZAPOSLLJIVOST IZ NAVEDENIH RAZLOGOV TER PRAVICE IN OBVEZNOSTI TAKE OSEBE SE OPREDELIJO V ZAPOSLOTITVENEM NAČRTU BREZPOSELNE OSEBE. PODLAGA JE MNENJE MEDINSTITUCIONALNE KOMISIJE SODELAVCEV ZAVODA IN CSD O OBSTOJU TEŽAV TER MOŽNIH UKREPOV ZA NJIHOVO RAZREŠITEV IN ZA IZBOLJŠANJE ZAPOSLOTITVENIH MOŽNOSTI

Aktivno prebivalstvo	DELOVNO AKTIVNO PREBIVALSTVO IN REGISTRIRANE BREZPOSELNE OSEBE. PRIKAZUJEMO PODATKE, KOT JIH OBJAVLJA STATISTIČNI URAD REPUBLIKE SLOVENIJE (SURS)
Delovno aktivno prebivalstvo	ZAPOSLENE IN SAMOZAPOSLENE OSEBE. VIR PODATKOV (RAZEN O KMETIH) JE STATISTIČNI REGISTER DELOVNO AKTIVNEGA PREBIVALSTVA (SRDAP). VIR PODATKOV O KMETIH JE AKTIVNO IN NEAKTIVNO PREBIVALSTVO (ANP)
Stopnja registrirane brezposelnosti	ODSTOTNI DELEŽ REGISTRIRANIH BREZPOSELNIH OSEB V AKTIVNEM PREBIVALSTVU. STOPNJA REGISTRIRANE BREZPOSELNOSTI PO OBMOČNIH SLUŽBAH ZRSZ JE PRIKAZANA GLEDE NA STALNO PREBIVALIŠČE DELOVNO AKTIVNIH PREBIVALCEV IN REGISTRIRANIH BREZPOSELNIH OSEB
Prosta delovna mesta oz. vrste del (PDM)	<p>ZAKON O SPREMEMBAH IN DOPOLNITVAH ZAKONA O UREJANJU TRGA DELA (ZUTD-A) JE UKINIL OBVEZNO PRIJAVO PDM PRI ZAVODU; PO ZAKONU O DELOVNIH RAZMERNOSTI ŠE VEDNO OBVEZNA OSTAJA OBJAVA.</p> <p>OD 12. 4. 2013 NAPREJ SO ZATO V PODATKIH ZAJETA LE PDM, KATERA DELODAJALCI MORAJO (JAVNI SEKTOR, GOSPODARSKE DRUŽBE V VEČINSKI LASTI DRŽAVE) ALI ŽELIJO (ZASEBNI SEKTOR) OBJAVITI NA ZAVODU. POLEG TEGA PA TUDI PDM, PRI KATERIH DELODAJALCI SODELUJEJO Z ZAVODOM PRI ISKANJU KANDIDATOV ALI ŽELIJO IZDAJO OBVESTILA O OBSTOJU USTREZNIH KANDIDATOV PRED IZDAJO DELOVNEGA DOVOLJENJA ZA TUJCE, OBJAVO PA SO ZAGOTOVILI SAMI.</p> <p>PODATKI O PROSTIH DELOVNIH MESTIH OD JANUARJA 2018, KO SE JE PRIČEL UPORABLJATI NOVI PRAVILNIK O NAČINU SPOROČANJA PODATKOV O PROSTEM DELOVNEM MESTU ALI VRSTI DELA ZAVODU RS ZA ZAPOSLOVANJE, JAVNI OBJAVI TER POSTOPKU POSREDOVANJA ZAPOSLOVANJA, NISO VEČ PRIMERLJIVI S PODATKI IZ PREJŠNJIH LET.</p>
Aktivna politika zaposlovanja	<p>AKTIVNA POLITIKA ZAPOSLOVANJA JE EDEN OD UKREPOV, S KATERIM LAHKO DRŽAVA NA TRGU DELA PRISPEVA K POVEČEVANJU ZAPOSLENOSTI IN TAKO ZMANJŠEVANJU BREZPOSELNOSTI.</p> <p>PODROBNEJE O PROGRAMIH AKTIVNE POLITIKE ZAPOSLOVANJA V KATALOGU UKREPOV APZ: HTTP://WWW.MDSSZ.GOV.SI/SI/ZAKONODAJA_IN_DOKUMENTI/POMEMBNI_DOKUMENTI/.</p>
Prejemniki denarnega nadomestila	<p>ŠTEVILO BREZPOSELNIH OSEB, KI SO, SKLADNO Z ZAKONOM O UREJANJU TRGA DELA, ZA PRIKAZANO OBDOBJE, PREJELE DENARNO NADOMESTILO ZA ČAS BREZPOSELNOSTI.</p> <p>IZPLAČANO DENARNO NADOMESTILO NE MORE BITI NIŽJE OD 350 EUR IN NE VIŠJE OD 892,50 EUR BRUTO. POGOJI ZA UVELJAVITEV PRAVICE DO DENARNEGA NADOMESTILA, ROKI ZA UVELJAVITEV, VIŠINA, TRAJANJE, MIROVANJE, PRENEHANJE, ZNIŽANJE DENARNEGA NADOMESTILA SO DOLOČENI V ZAKONU O UREJANJU TRGA DELA (URADNI LIST RS, ŠT. 80/2010), ZAKONU ZA URAVNOTEŽENJE JAVNIH FINANC (URADNI LIST RS, ŠT. 40/2012) TER V ZAKONU O SPREMEMBAH IN DOPOLNITVAH ZAKONA O UREJANJU TRGA DELA (URADNI LIST RS, ŠT. 21/2013)</p>
Delovna dovoljenja	<p>PODATKI SE NANAŠAJO NA ZAKON O ZAPOSLOVANJU IN DELU TUJCEV (ZZDT-1) IN NE VKLJUČUJEJO PODATKOV O ENOTNIH DOVOLJENJIH ZA PREBIVANJE IN DELO PO ZAKONU O ZAPOSLOVANJU, SAMOZAPOSLOVANJU IN DELU TUJCEV (ZZSDT)</p>
Izdana soglasja k enotnemu dovoljenju za prebivanje in delo v Sloveniji	<p>OD 1. 9. 2015 SE UPORABLJA ZAKON O ZAPOSLOVANJU, SAMOZAPOSLOVANJU IN DELU TUJCEV (ZZSDT, URADNI LIST RS, 47/2015), KI TEMELJI NA EVROPSKI DIREKTIVI. UVEDEL JE ENOTNO DOVOLJENJE ZA PREBIVANJE IN DELO, KI TUJCEM IZ TRETJIH DRŽAV OMOGOČA VSTOP V NAŠO DRŽAVO TER ZAČASNO BIVANJE, ZAPOSLOVANJE IN DELO V SLOVENIJI. DOVOLJENJE V ENOTNEM POSTOPKU IZDAJO UPRAVNE ENOTE, ZAVOD RS ZA ZAPOSLOVANJE PA ZANJ IZDA SOGLASJE, ČE SO IZPOLNjeni VSI ZAKONSKI POGOJI ZA POSAMEZNO VRSTO SOGLASJA.</p>

METODOLOŠKA POJASNILA

Če pod tabelami viri niso navedeni, gre za podatke Zavoda Republike Slovenije za zaposlovanje (v nadaljevanju: ZRSZ).

POSAMEZNE OBMOČNE SLUŽBE ZRSZ OBSEGAJO NASLEDNJE URADE ZA DELO²:

Območna služba (OS):	URADI ZA DELO (UD):
Celje	CELJE, LAŠKO, SLOVENSKE KONJICE, ŠENTJUR, ŠMARJE PRI JELŠAH, ŽALEC
Koper	ILIRSKA BISTRICA, IZOLA, KOPER, PIRAN, POSTOJNA, SEŽANA
Kranj	JESENICE, KRANJ, RADOVLJICA, ŠKOFJA LOKA, TRŽIČ
Ljubljana	CERKNICA, DOMŽALE, GROSUPLJE, KAMNIK, KOČEVJE, LJUBLJANA, LOGATEC, RIBNICA, VRHNIKA
Maribor	LENART, MARIBOR, PESNICA, RUŠE, SLOVENSKA BISTRICA
Murska Sobota	GORNJA RADGONA, LENDAVA, LJUTOMER, MURSKA SOBOTA
Nova Gorica	AJDOVŠČINA, IDRIJA, NOVA GORICA, TOLMIN
Novo mesto	ČRNOMELJ, METLIKA, NOVO MESTO, TREBNJE
Velenje	DRAVOGRAD, MOZIRJE, RADLJE OB DRAVI, RAVNE NA KOROŠKEM, SLOVENJ GRADEC, VELENJE
Sevnica	BREŽICE, KRŠKO, SEVNICA
Ptuj	ORMOŽ, PTUJ
Trbovlje	HRASTNIK, LITIJA, TRBOVLJE, ZAGORJE

Urad za delo
(UD)/Območna služba
(OS)

PODATKI O REGISTRIRANIH BREZPOSELNIH OSEBAH PO UD/OS SE NANAŠAJO NA UD/OS PRIJAVE BREZPOSELNE OSEBE; OD 1. 1. 2011 SE LAHKO OSEBE PRIJAVIJO PRI KATEREM KOLI URADU ZA DELO ZRSZ; PODATKI O PROSTIH DELOVNIH MESTIH OZ. PROSTIH DELIH PO UD/OS SE NANAŠAJO NA UE OZ. UD/OS PROSTEGA DELA.

Občina

PODATKI O REGISTRIRANIH BREZPOSELNIH OSEBAH PO OBČINAH SE NANAŠAJO NA OBČINO STALNEGA BIVALIŠČA BREZPOSELNE OSEBE.

Statistična regija

PODATKI O REGISTRIRANI BREZPOSELNOSTI PO STATISTIČNIH REGIJAH SE NANAŠAJO NA STATISTIČNO REGIJO STALNEGA BIVALIŠČA BREZPOSELNE OSEBE.

Vir uporabljenih ikon je Flaticon (<https://www.flaticon.com/>), infografični prikazi so ustvarjeni v orodju Infogram (<https://infogram.com>).

² Uradi za delo se ujemajo z upravnimi enotami.

Izdaja: Zavod Republike Slovenije za zaposlovanje, Rožna dolina c. IX/6, Ljubljana,
tel. št.: 01 47 90 900, fax: 01 47 90 262

Za izdajatelja: Mitja Bobnar, generalni direktor

Oblikoval in uredil: Štabne službe, DP Analitika

Datum izdaje: Januar 2021

Internet URL naslov: <http://www.ess.gov.si>

ISSN 1318-3451

Mesečne informacije so objavljene na spletni strani ZRSZ:
http://www.ess.gov.si/trg_dela/publicistika/mesecne_informacije

Uporaba in objava podatkov je dovoljena le z navedbo vira!