

Mesečne informacije NOVEMBER 2020

LETNIK 27, ŠTEVILKA 11

N
O
V
E
M
B
E
R

2
0
2
0

Mesečne informacije

84.139 registriranih brezposelnih oseb

7.356 na novo
prijavljenih



6.871
odjavljenih



8.111 sporočenih delovnih mest

Struktura brezposelnosti



1.180 vključitev v programe APZ



23.143 prejemnikov denarnega nadomestila (okt. 20)



1.406 izdanih dovoljenj za delavce iz tujine

1.837 izdanih soglasij k ED za prebivanje in delo v SLO

KAZALO

O TRGU DELA NA KRATKO	4
PREGLED TEKOČIH GIBANJ NA TRGU DELA IN AKTIVNOSTI ZAVODA.....	5
SLOVARČEK KLJUČNIH IZRAZOV	13
METODOLOŠKA POJASNILA	15

O TRGU DELA NA KRATKO...

	IX 2020	X 2020	XI 2020
NOVOPRIJAVLJENI BREZPOSELNI			
- v mesecu	6.510	8.931	7.356
- kumulativa od 1. 1. do konca meseca	74.222	83.153	90.509
ODJAVE IZ EVIDENCE BREZPOSELNIH			
- v mesecu	10.916	9.043	6.871
- kumulativa od 1. 1. do konca meseca	65.748	74.791	81.662
BREZPOSELNI, VKLJUČENI V ZAPOSILITEV			
- v mesecu	8.125	6.431	4.587
- od tega, zaposlitve mladih	2.443	2.118	1.697
- od tega, zaposlitve starejših	1.242	933	722
- od tega, zaposlitve nižje izobraženih	1.812	1.428	999
- od tega, zaposlitve dolgotrajno brezposelnih	889	894	689
- kumulativa od 1. 1. do konca meseca	50.473	56.904	61.491
REGISTRIRANA BREZPOSELNOST			
- stanje ob koncu meseca	83.766	83.654	84.139
- povprečje v obdobju	84.995	84.861	84.795
- indeks stanje ob koncu meseca / predhodni mesec	95,0	99,9	100,6
- indeks stanje ob koncu meseca / isti mesec predhodnega leta	120,0	115,5	116,2
STRUKTURA REGISTRIRANE BREZPOSELNOSTI (v %)			
- ženske	50,4	50,5	51,1
- stečajniki in trajno presežni delavci	22,1	21,2	22,1
- iskalci prve zaposlitve	13,3	15,9	15,3
- mladi	19,3	21,4	21,1
- starejši	36,6	35,9	35,8
- nižje izobraženi	30,8	30,4	30,5
- dolgotrajno brezposelni	45,6	46,1	46,0
- invalidi	15,0	14,7	14,4
STOPNJA REGISTRIRANE BREZPOSELNOSTI (v %)			
- v mesecu	8,6	8,6	...
- povprečje obdobja	8,7	8,7	...
DELOVNO AKTIVNO PREBIVALSTVO			
- v mesecu	887.205	890.542	...
- povprečje obdobja	888.388	888.604	...
SPOROČENA PROSTA DELOVNA MESTA			
- v mesecu	13.181	9.962	8.111
- kumulativa od 1. 1. do konca meseca	89.729	99.691	107.802
VKLJUČITVE V PROGRAME AKTIVNE POLITKE ZAPOSLOVANJA			
- v mesecu	2.483	2.572	1.180
- kumulativa od 1. 1. do konca meseca	16.128	18.700	19.880
PREJEMNIKI DN			
- v mesecu	23.178	23.143	...
- povprečje obdobja	26.612	26.265	...
- delež prejemnikov DN od vseh brezposelnih (v %), v mesecu	27,7	27,7	...
IZDANA DELOVNA DOVOLJENJA ZA ZAPOSILITEV TUJCEV*			
- v mesecu	1.558	1.478	1.406
- kumulativa od 1. 1. do konca meseca	11.328	12.806	14.212
IZDANA SOGLASJA K ED ZA PREBIVANJE IN DELO V SLOVENIJI			
- v mesecu	2.084	2.002	1.837
- kumulativa od 1. 1. do konca meseca	15.568	17.570	19.407

* POPRAVEK DECEMBER 2020: Zaradi napake pri polnjenju podatkovnih skladišč od septembra 2019 do oktobra 2020, ponovno objavljamo vse podatke za izdana delovna dovoljenja za mesece v tem obdobju.

PREGLED TEKOČIH GIBANJ NA TRGU DELA IN AKTIVNOSTI ZAVODA**REGISTRIRANA BREZPOSELNOST**

Ob koncu novembra je bilo registriranih 84.139 brezposelnih, kar je za 485 oseb več kot oktobra in 16,2 % več kot pred enim letom.

V novembru 2020 se je v evidenco brezposelnih pri Zavodu na novo prijavilo 7.356 oseb (od tega 4.138 žensk), kar je 21,9% več kot novembra lani ter 17,6 % manj kot pretekli mesec.

Novoprijavljenih iskalcev prve zaposlitve je bilo novembra letos 706, zaradi izteka zaposlitve za določen čas se je na novo prijavilo 3.225 oseb, zaradi stečaja ali iz poslovnih razlogov pa se je prijavilo 2.433 oseb.

Prijave in odjave iz evidence brezposelnosti

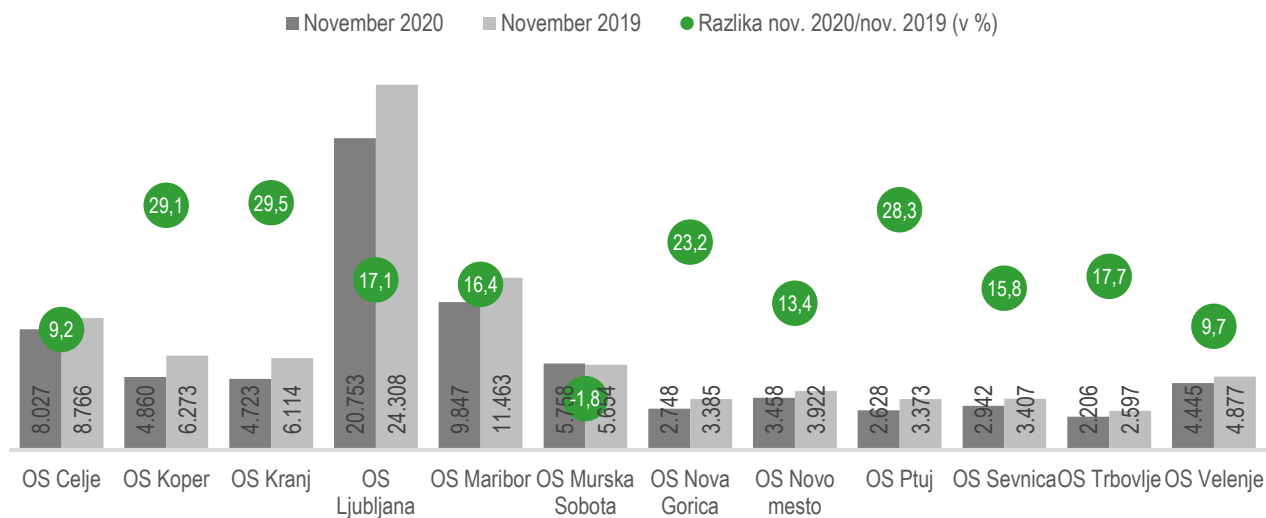
	I-XI 2019	I-XI 2020	Indeks I-XI 2020 / I-XI 2019
PRIJAVE, SKUPAJ	66.884	90.509	135,3
od tega, iskalci prve zaposlitve	9.258	9.189	99,3
od tega, mladi	21.983	28.188	128,2
od tega, starejši	15.112	19.034	126,0
od tega, nižje izobraženi	17.782	25.397	142,8
od tega, iztek zaposlitve za določen čas	36.341	41.968	115,5
ODJAVE, SKUPAJ	73.023	81.662	111,8
Zaposlitve	53.062	61.491	115,9
od tega, iskalci prve zaposlitve	6.316	5.294	83,8
od tega, mladi	16.305	18.757	115,0
od tega, starejši	10.623	11.229	105,7
od tega, nižje izobraženi	12.640	16.180	128,0
od tega, dolgotrajno brezposelni	9.474	7.720	81,5
Prehod v neaktivnost	8.012	9.274	115,8
od tega, upokojitve	4.182	4.482	107,2
od tega, redno šolanje	718	1.540	214,5
Kršitev obveznosti	3.335	1.400	42,0
Oseba se je sama odjavila	5.814	3.831	65,9
Prijava v druge evidence	1.402	2.403	171,4
Drugo	1.398	3.263	233,4

V novembru 2020 se je iz evidence brezposelnih odjavilo 6.871 oseb, kar je 13,5 % več kot v novembru 2019 ter 24,0 % manj kot pretekli mesec. Največ se jih je odjavilo zaradi zaposlitve, in sicer 4.587 oseb, kar predstavlja 66,8 % vseh odjav iz brezposelnosti. Med neaktivne je prešlo 1.148 oseb, slaba polovica od teh zaradi upokojitve. Zavod je v novembru 2020 zaradi kršitve obveznosti odjavil 150 oseb, 449 oseb pa je bilo prenesenih v evidenco začasno nezaposljivih.

GIBANJE REGISTRIRANE BREZPOSELNOSTI


Konec novembra je bilo pri Zavodu prijavljenih 84.139 brezposelnih oseb. Brezposelnost se je v primerjavi z novembrom 2019 povečala za 16,2 % v primerjavi s preteklim mesecem pa se je zmanjšala za 485 oseb.

Število registriranih brezposelnih oseb po OS ter primerjava stanja v novembru 2020 glede na november 2019



Primerjava z novembrom lani pokaže, da je novembra letos več brezposelnih v skoraj vseh območnih službah (razen OS Murska Sobota), najbolj pa se je število brezposelnih povečalo v OS Kranj (+29,5 %), OS Koper (+29,1 %) in v OS Ptuj (+28,3 %).

Struktura brezposelnosti, november 2020



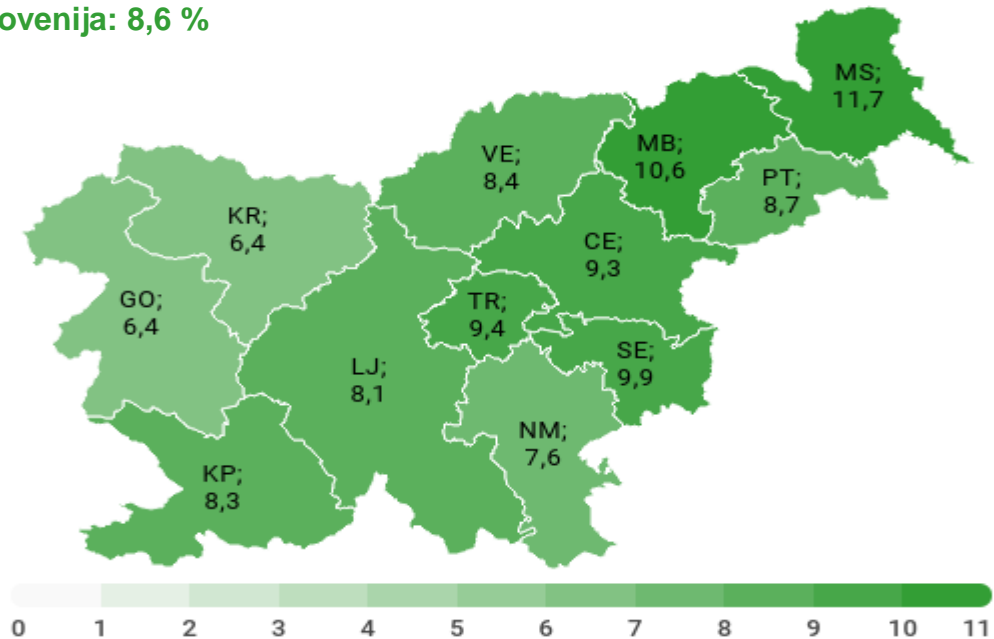
Struktura brezposelnih se v primerjavi s prejšnjim mesecem ni bistveno spremenila, nekoliko se je povečal delež žensk in zmanjšal delež iskalcev prve zaposlitve.

STOPNJA REGISTRIRANE BREZPOSELNOSTI

Stopnja registrirane brezposelnosti¹ v Sloveniji se je v oktobru 2020 glede na mesec poprej ni spremenila (0,0 odstotne točke spremembe), in sicer je znašala tako kot prehodni mesec 8,6 %.




Stopnje registrirane brezposelnosti v %, po OS Zavoda, oktober 2020

Slovenija: 8,6 %



Oktober 2020 je bila najvišja stopnja brezposelnosti v OS Murska Sobota, kjer je bilo brez zaposlitve 11,7 % aktivnega prebivalstva, kar je enako (0,0 odstotne točke spremembe) kot prehodni mesec. Najnižja stopnja brezposelnosti je bila v OS Nova Gorica (6,4 %), kar je enako (0,0 odstotne točke spremembe) kot prehodni mesec.

Stopnja registrirane brezposelnosti po različnih skupinah (v %), oktober 2020

		
Ženske: 9,5	Dolgotrajno brezposelni: 4,0	15-24 let: 17,5
Moški: 7,8	Izrazito dolgotrajno brezposelni: 2,5	25-29 let: 10,2
		30-34 let: 7,9
		35-39 let: 7,0
		40-44 let: 6,3
		45-49 let: 6,0
		50-54 let: 6,6
		55-59 let: 11,2
		60+ let: 14,7

¹ Vir podatkov o delovno aktivnem prebivalstvu je Statistični urad RS (SURS).
Vir podatkov o registrirani brezposelnosti pa je Zavod RS za zaposlovanje (ZRSZ).

Stopnja registrirane brezposelnosti se je v primerjavi s predhodnim mesecem (september 2020) znižala v več območnih službah, in sicer najbolj v OS Novo mesto (-0,3 odstotne točke), nekaj manj (po -0,1 odstotne točke) v OS Koper, OS Celje in OS Ljubljana. Stopnja registrirane brezposelnosti se ni spremenila v OS Murska Sobota, OS Nova Gorica, OS Kranj, OS Sevnica in OS Velenje. Za +0,1 odstotne točke pa se je stopnja registrirane brezposelnosti zvišala v OS Ptuj, OS Maribor in OS Trbovlje.

DELOVNO AKTIVNO PREBIVALSTVO

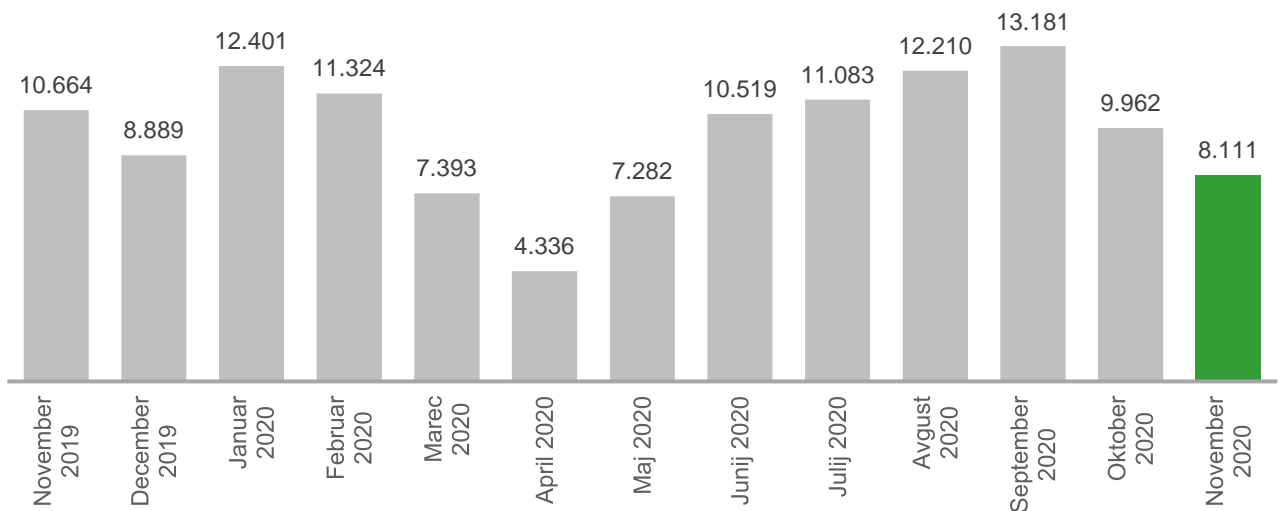
Oktober 2020 je bilo po podatkih Statističnega urada RS v Sloveniji 890.542 delovno aktivnih. Število delovno aktivnega prebivalstva se je povečalo za 3.337 oseb, število brezposelnih pa se je v oktobru zmanjšalo za 112 oseb oz. -0,1 % glede na september 2020. V oktobru je bilo tako 890.542 delovno aktivnih ter 83.654 registriranih brezposelnih oseb.

Število delovno aktivnih se je v oktobru 2020 glede na mesec poprej zmanjšalo le v finančnih in zavarovalniških dejavnostih (-44 oseb), v poslovanju z nepremičninami (-21 oseb), v kulturnih, razvedrilnih in rekreacijskih dejavnostih (-19 oseb) ter v rudarstvu (-10 oseb). Na drugi strani se je število delovno aktivnih najbolj povečalo v predelovalnih dejavnostih (+743 oseb), v trgovini, vzdrževanju in popravilih motornih vozil (+706 oseb) ter v strokovnih, znanstvenih in tehničnih dejavnostih (+661 oseb).

POVPRAŠEVANJE DELODAJALCEV PO DELAVCIH

Delodajalci so v mesecu novembru 2020 Zavodu sporočili 8.111 prostih delovnih mest oz. vrst dela, kar je 18,6 % manj kot pretekli mesec in 23,9 % manj kot v novembru 2019. Največ prostih delovnih mest je bilo na voljo v predelovalnih dejavnostih, in sicer 1.910, sledijo pa gradbeništvo (1.260), zdravstvo in socialno varstvo (1.193) ter druge raznovrstne poslovne dejavnosti (818).

Skupaj so delodajalci v prvih enajstih mesecih letošnjega leta Zavodu sporočili 107.802 prostih delovnih mest, kar je za 22,5 % manj kot v enakem obdobju lani.

Število sporočenih prostih delovnih mest v zadnjih 12 mesecih, november 2020

Med 9.962 prostimi delovnimi mesti, ki so jih delodajalci v novembru sporočili Zavodu, jih je bilo 28,6 % (2.319 prostih delovnih mest) za nedoločen čas in kar 71,4 % (5.792 prostih delovnih mest) za določen čas. V spodnji tabeli prikazujemo sporočena prosta delovna mesta po poklicnih področjih:

Gradbeništvo, arhitektura, geodezija, prostorsko načrtovanje	1.272
Proizvodnja in tehnične storitve	1.048
Zdravstvo, nega, socialne storitve	974
Strojništvo, kovinarstvo, popravila vozil	715
Elektrotehnika, elektronika, telekomunikacije	680
Transport, logistika in skladiščenje	678
Izobraževanje in šport	496
Čiščenje in vzdrževanje	425
Osebne storitve in varovanje	249
Gostinstvo in turizem	199
Administracija	196
Zakonodajalci in državni uradniki	171
Trgovina	139
Komerciala in marketing	103
Računalništvo, programiranje, IT	100
Biologija, kemija, živilska tehnologija, farmacija in okoljevarstvo	84
Upravljanje, svetovanje, vodenje, HR	83
Računovodstvo in revizija	82
Predelava lesa, proizvodnja papirja, tiskarstvo	80
Bančništvo, finance in zavarovalništvo	68


Prehrambena industrija, živilstvo, veterina	68
Pravo in ekonomija	60
Kmetijstvo, vrtnarstvo, ribištvo, gozdarstvo	42
Tekstil, usnje	34
Družboslovje in humanistika	24
Umetnost in kultura	13
Kreativa, design	12
Rudarstvo, metalurgija, nafta in zemeljski plin	10
Matematika, fizika, geologija in meteorologija	6

UKREPI APZ V LETU 2020

V ukrep Usposabljanje in izobraževanje v novembru 2020 beležimo 575 vključitev, v ukrep Spodbude za zaposlovanje 540 vključitev ter v ukrep Kreiranje delovnih mest 65 vključitev, v vse ukrepe APZ skupaj pa 1.180 vključitev. Največji delež vključitev v ukrepe APZ v novembru predstavljajo mladi do 29 let.

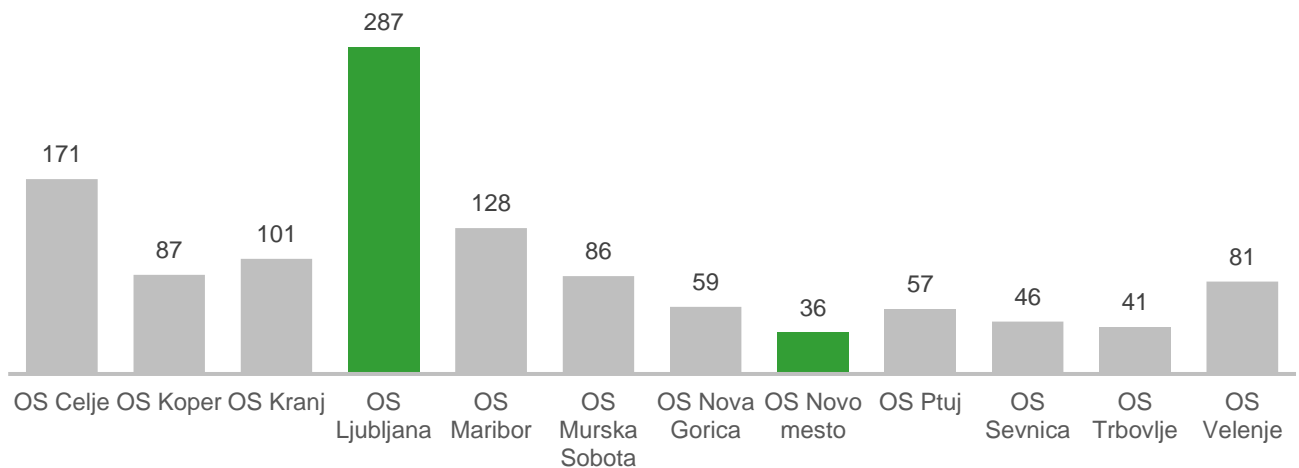
Skupaj je bilo v ukrepe APZ v prvih enajstih mesecih letošnjega leta vključenih 19.880 oseb.

Vključeni v ukrepe APZ po značilnih skupinah, november 2020



Največ vključitev v novembru 2020 beležimo v naslednje programe: 3.1.1.9. Spodbujanje zaposlovanja - Zaposli.me (366 vključitev), 1.1.1.4. Lokalni programi neformalnega izobraževanja in usposabljanja (178 vključitev), 1.1.4.4. Usposabljanje na delovnem mestu – mladi (114 vključitev), 3.1.2.1. Spodbude za trajno zaposlovanje mladih (111 vključitev) ter 1.1.4.7. Usposabljanje lokalno (78 vključitev).

Vključeni v ukrepe APZ po območnih službah, november 2020



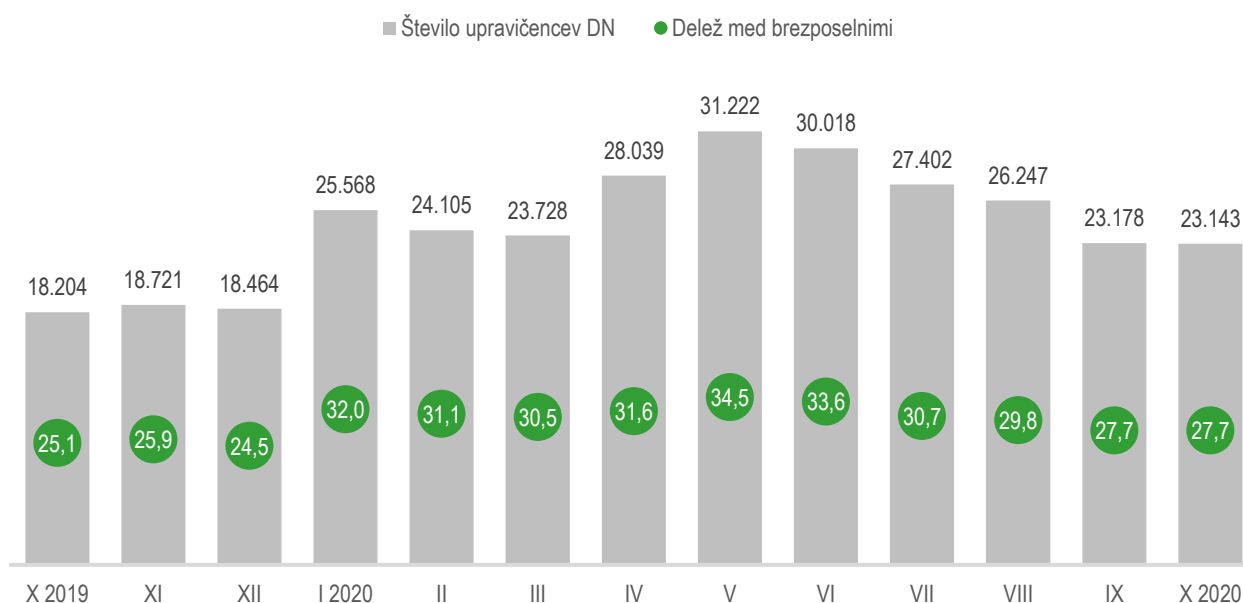
Največ vključitev v enajstih mesecih letošnjega leta beležimo v naslednje programe: 4.1.1.1. Javna dela (3.216 vključitev), 1.1.1.4. Lokalni programi neformalnega izobraževanja in usposabljanja (2.505 vključitev), 3.1.1.9. Spodbujanje zaposlovanja - Zaposli.me (2.182 vključitev), 3.3.1.1. Spodbude za zaposlovanje prejemnikov denarnega nadomestila (2.116 vključitev) ter 1.1.1.1. Programi neformalnega izobraževanja in usposabljanja (1.019 vključitev).

PRAVICE IZ ZAVAROVANJA ZA PRIMER BREZPOSELNOSTI

Pravica iz zavarovanja za primer brezposelnosti je denarno nadomestilo. Oktobra letos je denarno nadomestilo prejelo 23.143 brezposelnih oseb, kar je za 0,2 % manj kot pretekli mesec in za 27,1 % več kot oktobra 2019. Delež prejemnikov denarnega nadomestila v skupni brezposelnosti je v oktobru 2020 znašal 27,7 %. Najnižji delež prejemnikov smo zabeležili v OS Murska Sobota (22,1 %), v OS Sevnica (22,8 %) in v OS Maribor (24,2 %), najvišjega pa v OS Kranj (40,0 %) ter v OS Nova Gorica (34,4 %).

Oktobra 2020 so upravičenci v povprečju prejeli 734,45 EUR bruto denarnega nadomestila. V povprečju so najvišja denarna nadomestila izplačali v OS Velenje (759,67 EUR bruto), v OS Novo mesto (754,52 EUR bruto), OS Kranj (746,67 EUR bruto), najnižja nadomestila pa v OS Murska Sobota (693,07 EUR bruto) in v OS Maribor (723,43 EUR bruto).

Število prejemnikov DN in njihov delež med vsemi brezposelnimi, oktober 2020



ZAPOSLOVANJE IN DELO TUJCEV

V novembru 2020 je Zavod izdal 1.406 delovnih dovoljenj* (4,9% manj kot pretekli mesec in 11,6 % manj kot novembra 2019). Največ delovnih dovoljenj je bilo izdanih za predelovalne dejavnosti, gradbeništvo in dejavnost prometa in skladiščenja. Glede na državljanstvo so bila skoraj vsa izdana delovna dovoljenja (1.405) za delavce iz držav z območja nekdanje SFRJ, in sicer za državljane Bosne in Hercegovine (1.233) in državljane Srbije (172).

V novembru 2020 je Zavod izdal 1.837 soglasij k enotnemu dovoljenju za prebivanje in delo v Sloveniji (8,2 % manj kot pretekli mesec in 10,4 % manj kot novembra 2019), od tega največ soglasij k podaljšanju ED za namen zaposlitve (592). Največ soglasij je bilo izdanih za gradbeništvo, predelovalne dejavnosti, dejavnost prometa in skladiščenja ter gostinstvo. Glede na državljanstvo je bilo največ soglasij k ED izdanih za državljane Kosova (844), Srbije (435) in Severne Makedonije (226).

* POPRAVEK DECEMBER 2020: Zaradi napake pri polnjenju podatkovnih skladišč od septembra 2019 do oktobra 2020, ponovno objavljamo vse podatke za izdana delovna dovoljenja za mesece v tem obdobju.

SLOVARČEK KLJUČNIH IZRAZOV

Registrirane brezposelne osebe	ISKALCI ZAPOSLOTITVE, KI NISO V DELOVNEM RAZMERJU, NISO SAMOZAPOSLENI, NISO POSLOVODNE OSEBE V OSEBNI DRUŽBI IN ENOOSEBNI DRUŽBI Z OMEJENO ODGOVORNOSTJO TER ZAVODU, NISO KMETJE, NISO UPOKOJENCI, NIMAJO STATUSA DIJAKA, VAJENCA, ŠTUDENTA ALI UDELEŽENCA IZOBRAŽEVANJA ODRASLIH, MLAJŠEGA OD 26 LET, SO ZMOŽNI ZA DELO, SO PRIJAVLJENI NA ZRSZ, AKTIVNO IŠČEJO ZAPOSLOTITEV IN SO PRIPRAVLJENI SPREJETI USTREZNO OZIROMA PRIMERNO ZAPOSLOTITEV, KATERO JIM PONUDI ZRSZ ALI DRUG IZVAJALEC STORITVE POSREDOVANJA ZAPOSLOTITVE. ZA ZAPOSLOTITEV SO ZMOŽNE BREZPOSELNE OSEBE OD DOPOLNJNIH 15 DO 65 LET STAROSTI, PRI KATERIH NI PRIŠLO DO POPOLNE NEZMOŽNOSTI ZA DELO PO PREDPISIH O POKOJNINSKEM IN INVALIDSKEM ZAVAROVANJU ALI PO PREDPISIH O ZAPOSLOTITVENI REHABILITACIJI IN ZAPOSLOVANJU INVALIDOV.
Novoprijavljene brezposelne osebe	ISKALCI ZAPOSLOTITVE, KI SO SE V PRIKAZANEM OBDOBJU NA NOVO PRIJAVILI NA ZRSZ IN PRIDOBILI STATUS BREZPOSELNE OSEBE. GRE ZA OSEBE, KI SO SE PRIJAVILE ZATO, KER IŠČEJO PRVO ZAPOSLOTITEV, ZA OSEBE, KI JIM JE PRENEHALO DELOVNO RAZMERJE IN IŠČEJO NOVO ZAPOSLOTITEV, ALI ZA OSEBE, KI ZAPOSLOTITEV IŠČEJO PO NEAKTIVNOSTI.
Odjavljene brezposelne osebe	OSEBE, KI JIH JE V PRIKAZANEM OBDOBJU ZRSZ ODJAVIL IZ EVIDENCE BREZPOSELNIH OSEB. NAJPOMEMBNEJŠI RAZLOG ODJAVE JE ZAPOSLOTITEV OZ. SAMOZAPOSLOTITEV, OSEBA PA JE LAHKO ODJAVLJENA TUDI ZARADI PREHODA V NEAKTIVNOST (UPOKOJITVE, PRIČETKA REDNEGA ŠOLANJA IPD.), ZARADI KRŠITVE OBVEZNOSTI (ODKLONITVE USTREZNE ALI PRIMERNE ZAPOSLOTITVE, NEPRIZADEVANJA ZA ZAPOSLOTITEV IPD.), ZARADI PRIJAVE V DRUGE EVIDENCE ZRSZ (V EVIDENCO OSEB, VKLJUČENIH V PROGRAME AKTIVNE POLITIKE ZAPOSLOVANJA, V EVIDENCO OSEB, KI SO ZAČASNO NEZAPOSRLJIVE) ALI NA LASTNO ŽELJO, ZRSZ PA JO PRENEHA VODITI V EVIDENCI TUDI IZ DRUGIH RAZLOGOV, KOT JE NPR. PRESELITEV V TUJINO. PODATKI O ODJAVLJENIH OSEBAH NE VKLJUČUJEJO PODATKOV O PRESELITVAH MED POSAMEZNIMI OBMOČNIMI SLUŽBAMI ZRSZ.
Brezposelni mladi	BREZPOSELNE OSEBE, STARE OD 15 DO VKLJUČNO 29 LET IN 364 DNI
Brezposelni starejši	BREZPOSELNE OSEBE, STARE 50 LET ALI VEČ
Nižje izobraženi brezposelni	BREZPOSELNE OSEBE S 1. ALI 2. RAVNJO IZOBRAZBE
Iskalci prve zaposlitve	BREZPOSELNE OSEBE, KI IŠČEJO PRVO ZAPOSLOTITEV
Dolgotrajno brezposelni	BREZPOSELNE OSEBE, KI SO NA ZRSZ PRIJAVLJENE ENO LETO ALI VEČ
Izrazito dolgotrajno brezposelni	BREZPOSELNE OSEBE, KI SO NA ZRSZ PRIJAVLJENE DVE LETI ALI VEČ
Trajno presežni delavci in stečajniki	BREZPOSELNE OSEBE, KI SO SE NA ZRSZ PRIJAVILE PO ODPOVEDI POGODBE O ZAPOSLOTITVI IZ POSLOVNIH RAZLOGOV, PO ODPOVEDI POGODBE V PRIMERU POTRJEANE PRISILNE PORAVNAVE, ZARADI STEČAJA ALI LIKVIDACIJE DELODAJALCA
Invalidi	BREZPOSELNI INVALIDI PO ŠIFRANTU NA OSNOVI NAVODILA IZ UR. LISTA RS, ŠT 10/2005: INVALIDI PO ZZRZI IN ZUZIO, DELOVNI INVALIDI II. OZ. III. KATEGORIJE, INVALIDNE OSEBE S PRIZNANO TELESNO OKVARO, VOJAŠKI INVALIDI, KATEGORIZIRANI MLADOSTNIKI, INVALIDI, KI SO PRIDOBILI STATUS INVALIDA PO PREDPISIH DRŽAV ČLANIC EU
Evidenca začasno nezaposljivih	EVIDENCO ZAČASNO NEZAPOSRLJIVIH OSEB VZPOSTAVI ZAVOD PO URADNI DOLŽNOSTI NA PODLAGI POSTOPKA PO 117. ČLENU ZUTD. V TEJ EVIDENCI SE VODI OSEBE, ZA KATERE SE SKLADNO Z 9. ČLENOM ZUTD UGOTOVI, DA SO ZAČASNO NEZAPOSRLJIVE ZARADI TEŽAV Z ODVISNOSTJO, Z DUŠEVNIM ZDRAVJEM OZ. ZARADI VEČJIH SOCIALNIH ALI DRUGIH TEŽAV. ZAČASNA NEZAPOSRLJIVOST IZ NAVEDENIH RAZLOGOV TER PRAVICE IN OBVEZNOSTI TAKE OSEBE SE OPREDELJO V ZAPOSLOTITVENEM NAČRTU BREZPOSELNE OSEBE. PODLAGA JE MNENJE MEDINSTITUCIONALNE KOMISIJE SODELAVCEV ZAVODA IN CSD O OBSTOJU TEŽAV TER MOŽNIH UKREPOV ZA NJIHOVO RAZREŠITEV IN ZA IZBOLJŠANJE ZAPOSLOTITVENIH MOŽNOSTI

Aktivno prebivalstvo	DELOVNO AKTIVNO PREBIVALSTVO IN REGISTRIRANE BREZPOSELNE OSEBE. PRIKAZUJEMO PODATKE, KOT JIH OBJAVLJA STATISTIČNI URAD REPUBLIKE SLOVENIJE (SURŠ)
Delovno aktivno prebivalstvo	ZAPOSLENE IN SAMOZAPOSLENE OSEBE. VIR PODATKOV (RAZEN O KMETIH) JE STATISTIČNI REGISTER DELOVNO AKTIVNEGA PREBIVALSTVA (SRDAP). VIR PODATKOV O KMETIH JE AKTIVNO IN NEAKTIVNO PREBIVALSTVO (ANP)
Stopnja registrirane brezposelnosti	ODSTOTNI DELEŽ REGISTRIRANIH BREZPOSELNIH OSEB V AKTIVNEM PREBIVALSTVU. STOPNJA REGISTRIRANE BREZPOSELNOSTI PO OBMOČNIH SLUŽBAH ZRSZ JE PRIKAZANA GLEDE NA STALNO PREBIVALIŠČE DELOVNO AKTIVNIH PREBIVALCEV IN REGISTRIRANIH BREZPOSELNIH OSEB
Prosta delovna mesta oz. vrste del (PDM)	<p>ZAKON O SPREMEMBAH IN DOPOLNITVAH ZAKONA O UREJANJU TRGA DELA (ZUTD-A) JE UKINIL OBVEZNO PRIJAVO PDM PRI ZAVODU; PO ZAKONU O DELOVNIH RAZMERNOSTI ŠE VEDNO OBVEZNA OSTAJA OBJAVA.</p> <p>OD 12. 4. 2013 NAPREJ SO ZATO V PODATKIH ZAJETA LE PDM, KATERA DELODAJALCI MORAJO (JAVNI SEKTOR, GOSPODARSKE DRUŽBE V VEČINSKI LASTI DRŽAVE) ALI ŽELIJO (ZASEBNI SEKTOR) OBJAVITI NA ZAVODU. POLEG TEGA PA TUDI PDM, PRI KATERIH DELODAJALCI SODELUJEJO Z ZAVODOM PRI ISKANJU KANDIDATOV ALI ŽELIJO IZDAJO OBVESTILA O OBSTOJU USTREZNIH KANDIDATOV PRED IZDAJO DELOVNEGA DOVOLJENJA ZA TUJCE, OBJAVO PA SO ZAGOTOVILI SAMI.</p> <p>PODATKI O PROSTIH DELOVNIH MESTIH OD JANUARJA 2018, KO SE JE PRIČEL UPORABLJATI NOVI PRAVILNIK O NAČINU SPOROČANJA PODATKOV O PROSTEM DELOVNEM MESTU ALI VRSTI DELA ZAVODU RS ZA ZAPOSLOVANJE, JAVNI OBJAVI TER POSTOPKU POSREDOVANJA ZAPOSLOVANJA, NISO VEČ PRIMERLJIVI S PODATKI IZ PREJŠNJIH LET.</p>
Aktivna politika zaposlovanja	<p>AKTIVNA POLITIKA ZAPOSLOVANJA JE EDEN OD UKREPOV, S KATERIM LAHKO DRŽAVA NA TRGU DELA PRISPEVA K POVEČEVANJU ZAPOSLENOSTI IN TAKO ZMANJŠEVANJU BREZPOSELNOSTI.</p> <p>PODROBNEJE O PROGRAMIH AKTIVNE POLITIKE ZAPOSLOVANJA V KATALOGU UKREPOV APZ: HTTP://WWW.MDSSZ.GOV.SI/SI/ZAKONODAJA_IN_DOKUMENTI/POMEMBNI_DOKUMENTI/.</p>
Prejemniki denarnega nadomestila	<p>ŠTEVILO BREZPOSELNIH OSEB, KI SO, SKLADNO Z ZAKONOM O UREJANJU TRGA DELA, ZA PRIKAZANO OBDOBJE, PREJELE DENARNO NADOMESTILO ZA ČAS BREZPOSELNOSTI.</p> <p>IZPLAČANO DENARNO NADOMESTILO NE MORE BITI NIŽJE OD 350 EUR IN NE VIŠJE OD 892,50 EUR BRUTO. POGOJI ZA UVELJAVITEV PRAVICE DO DENARNEGA NADOMESTILA, ROKI ZA UVELJAVITEV, VIŠINA, TRAJANJE, MIROVANJE, PRENEHANJE, ZNIŽANJE DENARNEGA NADOMESTILA SO DOLOČENI V ZAKONU O UREJANJU TRGA DELA (URADNI LIST RS, ŠT. 80/2010), ZAKONU ZA URAVNOTEŽENJE JAVNIH FINANC (URADNI LIST RS, ŠT. 40/2012) TER V ZAKONU O SPREMEMBAH IN DOPOLNITVAH ZAKONA O UREJANJU TRGA DELA (URADNI LIST RS, ŠT. 21/2013)</p>
Delovna dovoljenja	<p>PODATKI SE NANAŠAJO NA ZAKON O ZAPOSLOVANJU IN DELU TUJCEV (ZZDT-1) IN NE VKLJUČUJEJO PODATKOV O ENOTNIH DOVOLJENJIH ZA PREBIVANJE IN DELO PO ZAKONU O ZAPOSLOVANJU, SAMOZAPOSLOVANJU IN DELU TUJCEV (ZZSDT)</p>
Izdana soglasja k enotnemu dovoljenju za prebivanje in delo v Sloveniji	<p>OD 1. 9. 2015 SE UPORABLJA ZAKON O ZAPOSLOVANJU, SAMOZAPOSLOVANJU IN DELU TUJCEV (ZZSDT, URADNI LIST RS, 47/2015), KI TEMELJI NA EVROPSKI DIREKTIVI. UVEDEL JE ENOTNO DOVOLJENJE ZA PREBIVANJE IN DELO, KI TUJCEM IZ TRETJIH DRŽAV OMOGOČA VSTOP V NAŠO DRŽAVO TER ZAČASNO BIVANJE, ZAPOSLOVANJE IN DELO V SLOVENIJI. DOVOLJENJE V ENOTNEM POSTOPKU IZDAJO UPRAVNE ENOTE, ZAVOD RS ZA ZAPOSLOVANJE PA ZANJ IZDA SOGLASJE, ČE SO IZPOLNjeni VSI ZAKONSKI POGOJI ZA POSAMEZNO VRSTO SOGLASJA.</p>

METODOLOŠKA POJASNILA

Če pod tabelami viri niso navedeni, gre za podatke Zavoda Republike Slovenije za zaposlovanje (v nadaljevanju: ZRSZ).

POSAMEZNE OBMOČNE SLUŽBE ZRSZ OBSEGAJO NASLEDNJE URADE ZA DELO²:

Območna služba (OS):	URADI ZA DELO (UD):
Celje	CELJE, LAŠKO, SLOVENSKE KONJICE, ŠENTJUR, ŠMARJE PRI JELŠAH, ŽALEC
Koper	ILIRSKA BISTRICA, IZOLA, KOPER, PIRAN, POSTOJNA, SEŽANA
Kranj	JESENICE, KRANJ, RADOVLJICA, ŠKOFJA LOKA, TRŽIČ
Ljubljana	CERKNICA, DOMŽALE, GROSUPLJE, KAMNIK, KOČEVJE, LJUBLJANA, LOGATEC, RIBNICA, VRHNIKA
Maribor	LENART, MARIBOR, PESNICA, RUŠE, SLOVENSKA BISTRICA
Murska Sobota	GORNJA RADGONA, LENDAVA, LJUTOMER, MURSKA SOBOTA
Nova Gorica	AJDOVŠČINA, IDRIJA, NOVA GORICA, TOLMIN
Novo mesto	ČRNOMELJ, METLIKA, NOVO MESTO, TREBNJE
Velenje	DRAVOGRAD, MOZIRJE, RADLJE OB DRAVI, RAVNE NA KOROŠKEM, SLOVENJ GRADEC, VELENJE
Sevnica	BREŽICE, KRŠKO, SEVNICA
Ptuj	ORMOŽ, PTUJ
Trbovlje	HRASTNIK, LITIJA, TRBOVLJE, ZAGORJE

Urad za delo
(UD)/Območna služba
(OS)

PODATKI O REGISTRIRANIH BREZPOSELNIH OSEBAH PO UD/OS SE NANAŠAJO NA UD/OS PRIJAVE BREZPOSELNE OSEBE; OD 1. 1. 2011 SE LAHKO OSEBE PRIJAVIJO PRI KATEREM KOLI URADU ZA DELO ZRSZ; PODATKI O PROSTIH DELOVNIH MESTIH OZ. PROSTIH DELIH PO UD/OS SE NANAŠAJO NA UE OZ. UD/OS PROSTEGA DELA.

Občina

PODATKI O REGISTRIRANIH BREZPOSELNIH OSEBAH PO OBČINAH SE NANAŠAJO NA OBČINO STALNEGA BIVALIŠČA BREZPOSELNE OSEBE.

Statistična regija

PODATKI O REGISTRIRANI BREZPOSELNOSTI PO STATISTIČNIH REGIJAH SE NANAŠAJO NA STATISTIČNO REGIJO STALNEGA BIVALIŠČA BREZPOSELNE OSEBE.

Vir uporabljenih ikon je Flaticon (<https://www.flaticon.com/>), infografični prikazi so ustvarjeni v orodju Infogram (<https://infogram.com>).

² Uradi za delo se ujemajo z upravnimi enotami.

Izdaja: Zavod Republike Slovenije za zaposlovanje, Rožna dolina c. IX/6, Ljubljana,
tel. št.: 01 47 90 900, fax: 01 47 90 262

Za izdajatelja: Mitja Bobnar, generalni direktor

Oblikoval in uredil: Štabne službe, DP Analitika

Datum izdaje: December 2020

Internet URL naslov: <http://www.ess.gov.si>

ISSN 1318-3451

Mesečne informacije so objavljene na spletni strani ZRSZ:
http://www.ess.gov.si/trg_dela/publicistika/mesecne_informacije

Uporaba in objava podatkov je dovoljena le z navedbo vira!