

Mesečne informacije OKTOBER 2020

LETNIK 27, ŠTEVILKA 10

O
K
T
O
B
E
R

Mesečne informacije

83.654 registriranih brezposelnih oseb

8.931 na novo
prijavljenih




9.043
odjavljenih



9.962 sporočenih delovnih mest

Struktura brezposelnosti



2.572 vključitev v programe APZ



23.178 prejemnikov denarnega nadomestila (sep. 20)



1.478 izdanih dovoljenj za delavce iz tujine
2.002 izdanih soglasij k ED za prebivanje in delo v SLO

2
0
2
0

KAZALO

O TRGU DELA NA KRATKO	4
PREGLED TEKOČIH GIBANJ NA TRGU DELA IN AKTIVNOSTI ZAVODA.....	4
SLOVARČEK KLJUČNIH IZRAZOV	13
METODOLOŠKA POJASNILA	15

O TRGU DELA NA KRATKO...

	VIII 2020	IX 2020	X 2020
NOVOPRIJAVLJENI BREZPOSELNI			
- v mesecu	5.277	6.510	8.931
- kumulativa od 1. 1. do konca meseca	67.712	74.222	83.153
ODJAVE IZ EVIDENCE BREZPOSELNIH			
- v mesecu	6.502	10.916	9.043
- kumulativa od 1. 1. do konca meseca	54.832	65.748	74.791
BREZPOSELNI, VKLJUČENI V ZAPOSILITEV			
- v mesecu	4.868	8.125	6.431
- od tega, zaposlitve mladih	1.513	2.443	2.118
- od tega, zaposlitve starejših	847	1.242	933
- od tega, zaposlitve nižje izobraženih	1.342	1.812	1.428
- od tega, zaposlitve dolgotrajno brezposelnih	527	889	894
- kumulativa od 1. 1. do konca meseca	42.348	50.473	56.904
REGISTRIRANA BREZPOSELNOST			
- stanje ob koncu meseca	88.172	83.766	83.654
- povprečje v obdobju	85.149	84.995	84.861
- indeks stanje ob koncu meseca / predhodni mesec	98,6	95,0	99,9
- indeks stanje ob koncu meseca / isti mesec predhodnega leta	123,2	120,0	115,5
STRUKTURA REGISTRIRANE BREZPOSELNOSTI (v %)			
- ženske	50,7	50,4	50,5
- stečajniki in trajno presežni delavci	22,3	22,1	21,2
- iskalci prve zaposlitve	12,6	13,3	15,9
- mladi	19,5	19,3	21,4
- starejši	35,8	36,6	35,9
- nižje izobraženi	30,4	30,8	30,4
- dolgotrajno brezposelni	43,2	45,6	46,1
- invalidi	14,6	15,0	14,7
STOPNJA REGISTRIRANE BREZPOSELNOSTI (v %)			
- v mesecu	9,1	8,6	...
- povprečje obdobja	8,7	8,7	...
DELOVNO AKTIVNO PREBIVALSTVO			
- v mesecu	882.125	887.205	...
- povprečje obdobja	888.536	888.388	...
SPOROČENA PROSTA DELOVNA MESTA			
- v mesecu	12.210	13.181	9.962
- kumulativa od 1. 1. do konca meseca	76.548	89.729	99.691
VKLJUČITVE V PROGRAME AKTIVNE POLITKE ZAPOSLOVANJA			
- v mesecu	1.103	2.483	2.572
- kumulativa od 1. 1. do konca meseca	13.645	16.128	18.700
PREJEMNIKI DN			
- v mesecu	26.247	23.178	...
- povprečje obdobja	27.041	26.612	...
- delež prejemnikov DN od vseh brezposelnih (v %), v mesecu	29,8	27,7	...
IZDANA DELOVNA DOVOLJENJA ZA ZAPOSILITEV TUJCEV			
- v mesecu	985	1.558	1.478
- kumulativa od 1. 1. do konca meseca	9.770	11.328	12.806
IZDANA SOGLASJA K ED ZA PREBIVANJE IN DELO V SLOVENIJI			
- v mesecu	1.420	2.084	2.002
- kumulativa od 1. 1. do konca meseca	13.484	15.568	17.570

* POPRAVEK DECEMBER 2020: Zaradi napake pri polnjenju podatkovnih skladišč od septembra 2019 do oktobra 2020, ponovno objavljamo vse podatke za izdana delovna dovoljenja za mesece v tem obdobju.

PREGLED TEKOČIH GIBANJ NA TRGU DELA IN AKTIVNOSTI ZAVODA**REGISTRIRANA BREZPOSELNOST**

Ob koncu oktobra je bilo registriranih 83.654 brezposelnih, kar je le za 112 oseb manj kot septembra in 15,5 % več kot pred enim letom.

V oktobru 2020 se je v evidenco brezposelnih pri Zavodu na novo prijavilo 8.931 oseb (od tega 4.689 žensk), kar je 5,7 % manj kot oktobra lani ter 37,2 % več kot pretekli mesec.

Novoprijavljenih iskalcev prve zaposlitve je bilo oktobra letos 3.394, zaradi izteka zaposlitve za določen čas se je na novo prijavilo 2.927 oseb, zaradi stečaja ali iz poslovnih razlogov pa se je prijavilo 1.537 oseb.

Prijave in odjave iz evidence brezposelnosti

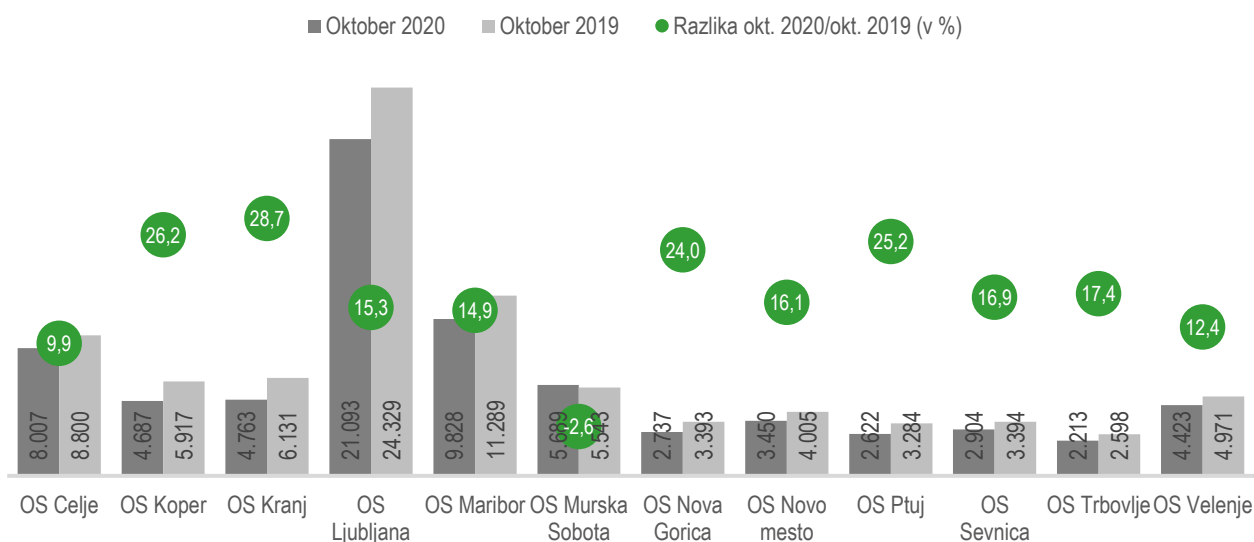
	I-X 2019	I-X 2020	Indeks I-X 2020 / I-X 2019
PRIJAVE, SKUPAJ	60.850	83.153	136,7
od tega, iskalci prve zaposlitve	8.477	8.483	100,1
od tega, mladi	20.124	25.839	128,4
od tega, starejši	13.707	17.492	127,6
od tega, nižje izobraženi	16.089	23.384	145,3
od tega, iztek zaposlitve za določen čas	33.217	38.742	116,6
ODJAVE, SKUPAJ	66.968	74.791	111,7
Zaposlitve	49.133	56.904	115,8
od tega, iskalci prve zaposlitve	5.533	4.485	81,1
od tega, mladi	14.753	17.060	115,6
od tega, starejši	10.052	10.507	104,5
od tega, nižje izobraženi	11.880	15.181	127,8
od tega, dolgotrajno brezposelni	8.770	7.031	80,2
Prehod v neaktivnost	7.142	8.126	113,8
od tega, upokojitve	3.735	4.015	107,5
od tega, redno šolanje	586	1.177	200,9
Kršitev obveznosti	2.992	1.250	41,8
Oseba se je sama odjavila	5.313	3.527	66,4
Prijava v druge evidence	1.133	1.954	172,5
Drugo	1.255	3.030	241,4

V oktobru 2020 se je iz evidence brezposelnih odjavilo 9.043 oseb, kar je 31,3 % več kot v oktobru 2019 ter 17,2 % manj kot pretekli mesec. Največ se jih je odjavilo zaradi zaposlitve, in sicer 6.431 oseb, kar predstavlja 71,1 % vseh odjav iz brezposelnosti. Med neaktivne je prešlo 1.176 oseb, slaba polovica od teh zaradi upokojitve. Zavod je v oktobru 2020 zaradi kršitve obveznosti odjavil 98 oseb, 616 oseb pa je bilo prenesenih v evidenco začasno nezaposljivih.

GIBANJE REGISTRIRANE BREZPOSELNOSTI


Konec oktobra je bilo pri Zavodu prijavljenih 83.654 brezposelnih oseb. Brezposelnost se je v primerjavi z oktobrom 2019 povečala za 20,0 %, v primerjavi s preteklim mesecem pa se je zmanjšala za 4.406 oseb.

Število registriranih brezposelnih oseb po OS ter primerjava stanja v oktobru 2020 glede na oktober 2019



Primerjava s septembrom lani pokaže, da je oktobra letos več brezposelnih v vseh območnih službah, najbolj pa se je število brezposelnih povečalo v OS Kranj (+28,7 %), v OS Koper (+26,2 %), v OS Ptuj (+25,2 %) in v OS Nova Gorica (+24,0 %).

Struktura brezposelnosti, oktober 2020



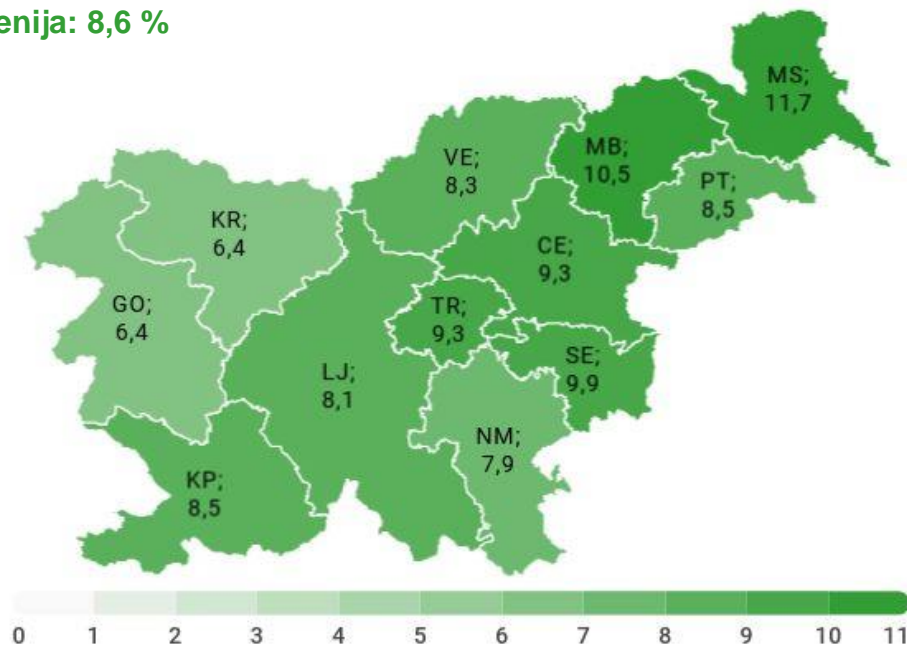
Struktura brezposelnih se v primerjavi s prejšnjim mesecem nekoliko spremenila, povečala sta se deleža iskalcev prve zaposlitve in mlajših brezposelnih.

STOPNJA REGISTRIRANE BREZPOSELNOSTI

Stopnja registrirane brezposelnosti¹ v Sloveniji se je v septembru 2020 glede na mesec poprej znižala za 0,5 odstotne točke, in sicer je znašala 8,6 %.




Stopnje registrirane brezposelnosti v %, po OS Zavoda, september 2020

Slovenija: 8,6 %



Septembra 2020 je bila najvišja stopnja brezposelnosti v OS Murska Sobota, kjer je bilo brez zaposlitve 11,7 % aktivnega prebivalstva, kar je sicer za 0,8 odstotne točke manj kot pretekli mesec. Najnižja stopnja brezposelnosti je bila v OS Nova Gorica (6,4 %), kar je za 0,3 odstotne točke manj kot pretekli mesec.

Stopnja registrirane brezposelnosti po različnih skupinah (v %), september 2020

		
Ženske: 9,5	Dolgotrajno brezposelni: 3,9	15-24 let: 15,4
Moški: 7,9	Izrazito dolgotrajno brezposelni: 2,5	25-29 let: 10,0
		30-34 let: 8,2
		35-39 let: 7,2
		40-44 let: 6,5
		45-49 let: 6,1
		50-54 let: 6,8
		55-59 let: 11,4
		60+ let: 14,9

¹ Vir podatkov o delovno aktivnem prebivalstvu je Statistični urad RS (SURS).
Vir podatkov o registrirani brezposelnosti pa je Zavod RS za zaposlovanje (ZRSZ).

Stopnja registrirane brezposelnosti se je v primerjavi s preteklim mesecem (avgust 2020) znižala v vseh območnih službah, in sicer najbolj v OS Celje, OS Murska Sobota in OS Velenje (po -0,8 odstotne točke). Le malo manj se je znižala v OS Trbovlje (-0,7 odstotne točke) in v OS Maribor (-0,6 odstotne točke). Za 0,5 odstotne točke se je stopnja registrirane brezposelnosti znižala v OS Novo mesto, OS Kranj in OS Sevnica, malo manj pa v OS Koper (-0,4 odstotne točke). Nekoliko nižjo stopnjo registrirane brezposelnosti beležijo tudi v OS Nova Gorica (-0,3 odstotne točke), OS Ljubljana (-0,2 odstotne točke) in najmanj v OS Ptuj (-0,1 odstotne točke).

DELOVNO AKTIVNO PREBIVALSTVO

Septembra 2020 je bilo po podatkih Statističnega urada RS v Sloveniji 887.205 delovno aktivnih. Število delovno aktivnega prebivalstva se je povečalo za 5.080 oseb, število brezposelnih pa se je v septembru zmanjšalo za 4.406 oseb oz. 5,0 % glede na avgust 2020. V septembru je bilo tako 887.205 delovno aktivnih ter 83.766 registriranih brezposelnih oseb.

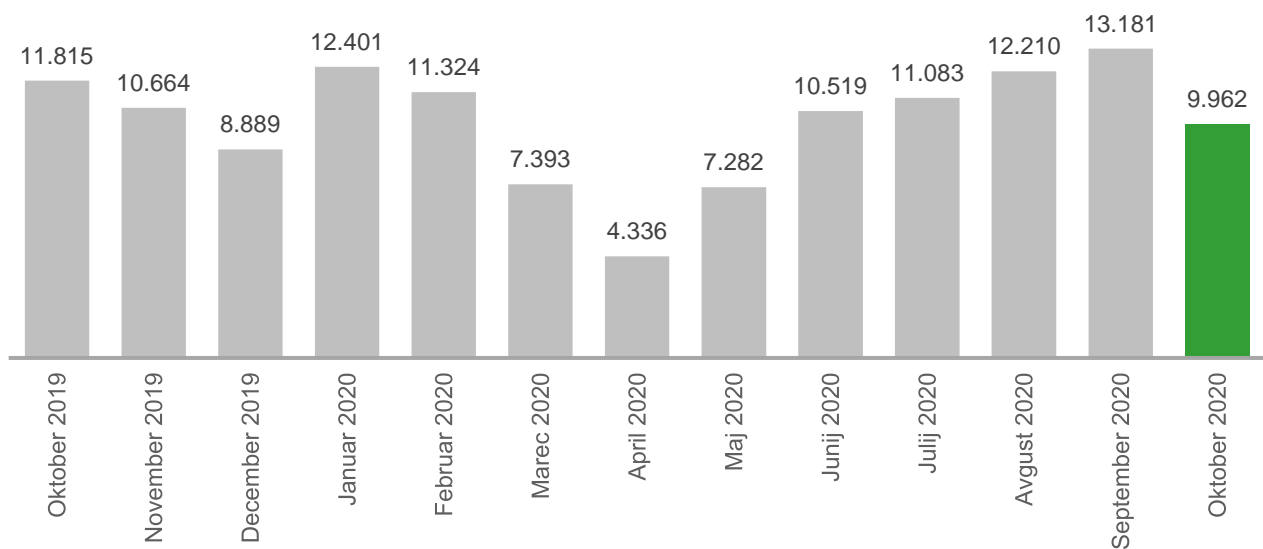
Število delovno aktivnih se je v septembru 2020 glede na mesec poprej zmanjšalo le v finančnih in zavarovalniških dejavnostih (-51 oseb), v oskrbi z električno energijo, plinom in paro (-17 oseb) ter v rudarstvu (-5 oseb). Na drugi strani se je število delovno aktivnih najbolj povečalo v izobraževanju (+1.908 oseb), v predelovalnih dejavnostih (+702 oseb), v trgovini, vzdrževanju in popravilih motornih vozil (+519 oseb) ter v strokovnih, znanstvenih in tehničnih dejavnostih (+307 oseb).

POVPRAŠEVANJE DELODAJALCEV PO DELAVCIH

Delodajalci so v mesecu oktobru 2020 Zavodu sporočili 9.962 prostih delovnih mest oz. vrst dela, kar je 24,4 % manj kot pretekli mesec in 15,7 % manj kot v oktobru 2019. Največ prostih delovnih mest je bilo na voljo v predelovalnih dejavnostih, in sicer 2.020, sledijo pa gradbeništvo (1.703), zdravstvo in socialno varstvo (1.505) ter druge raznovrstne poslovne dejavnosti (1.163).

Skupaj so delodajalci v prvih desetih mesecih letošnjega leta Zavodu sporočili 99.691 prostih delovnih mest, kar je za 22,4 % manj kot v enakem obdobju lani.

Število sporočenih prostih delovnih mest v zadnjih 12 mesecih, oktober 2020



Med 9.962 prostimi delovnimi mesti, ki so jih delodajalci v oktobru sporočili Zavodu, jih je bilo 26,4 % (2.628 prostih delovnih mest) za nedoločen čas in kar 73,6 % (7.334 prostih delovnih mest) za določen čas. V spodnji tabeli prikazujemo sporočena prosta delovna mesta po poklicnih področjih:

<i>Gradbeništvo, arhitektura, geodezija, prostorsko načrtovanje</i>	1.702
<i>Zdravstvo, nega, socialne storitve</i>	1.194
<i>Proizvodnja in tehnične storitve</i>	1.075
<i>Strojništvo, kovinarstvo, popravila vozil</i>	941
<i>Transport, logistika in skladiščenje</i>	846
<i>Elektrotehnika, elektronika, telekomunikacije</i>	685
<i>Izobraževanje in šport</i>	539
<i>Čiščenje in vzdrževanje</i>	489
<i>Osebne storitve in varovanje</i>	403
<i>Gostinstvo in turizem</i>	317
<i>Zakonodajalci in državni uradniki</i>	214
<i>Administracija</i>	212
<i>Trgovina</i>	175
<i>Komerciala in marketing</i>	164
<i>Biologija, kemija, živilska tehnologija, farmacija in okoljevarstvo</i>	151
<i>Prehrambena industrija, živilstvo, veterina</i>	121
<i>Računovodstvo in revizija</i>	109
<i>Predelava lesa, proizvodnja papirja, tiskarstvo</i>	105


<i>Pravo in ekonomija</i>	87
<i>Računalništvo, programiranje, IT</i>	81
<i>Upravljanje, svetovanje, vodenje, HR</i>	76
<i>Kmetijstvo, vrtnarstvo, ribištvo, gozdarstvo</i>	59
<i>Bančništvo, finance in zavarovalništvo</i>	57
<i>Družboslovje in humanistika</i>	49
<i>Tekstil, usnje</i>	45
<i>Umetnost in kultura</i>	27
<i>Rudarstvo, metalurgija, nafta in zemeljski plin</i>	14
<i>Kreativa, design</i>	13
<i>Mediji in odnosi z javnostmi</i>	8
<i>Matematika, fizika, geologija in meteorologija</i>	4

UKREPI APZ V LETU 2020

V ukrep Usposabljanje in izobraževanje v oktobru 2020 beležimo 1.486 vključitev, v ukrep Spodbude za zaposlovanje 872 vključitev ter v ukrep Kreiranje delovnih mest 214 vključitev, v vse ukrepe APZ skupaj pa 2.572 vključitev. Največji delež vključitev v ukrepe APZ v oktobru predstavljajo mladi do 29 let.

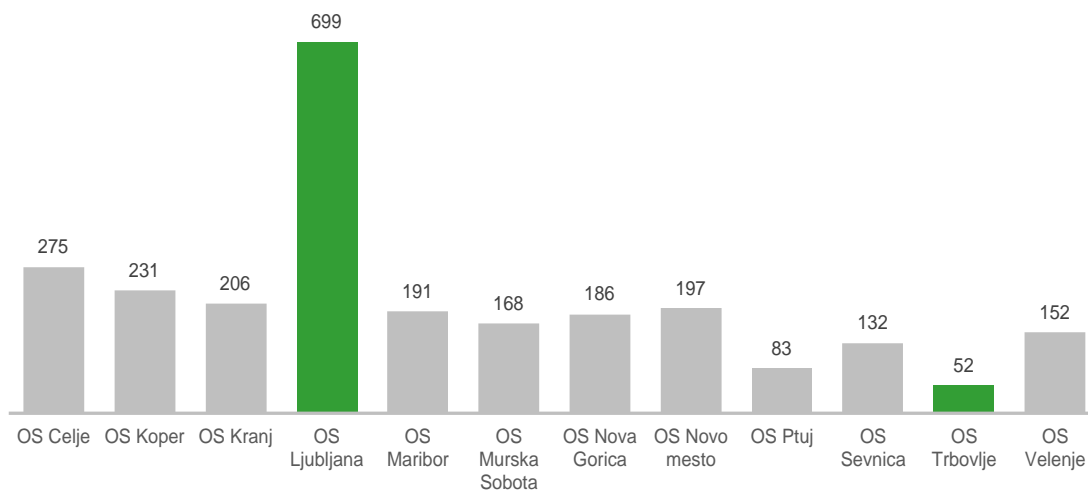
Skupaj je bilo v ukrepe APZ v prvih desetih mesecih letošnjega leta vključenih 18.700 oseb.

Vključeni v ukrepe APZ po značilnih skupinah, oktober 2020



Največ vključitev v oktobru 2020 beležimo v naslednje programe: 1.1.1.4. Lokalni programi neformalnega izobraževanja in usposabljanja (445 vključitev), 3.1.1.9. Spodbujanje zaposlovanja - Zaposli.me (429 vključitev), 3.1.2.1. Spodbude za trajno zaposlovanje mladih (254 vključitev), 1.1.1.1. Programi neformalnega izobraževanja in usposabljanja (208 vključitev) ter 3.1.2.2. Spodbude za trajno zaposlovanje mladih v vzhodni regiji (187 vključitev).

Vključeni v ukrepe APZ po območnih službah, oktober 2020



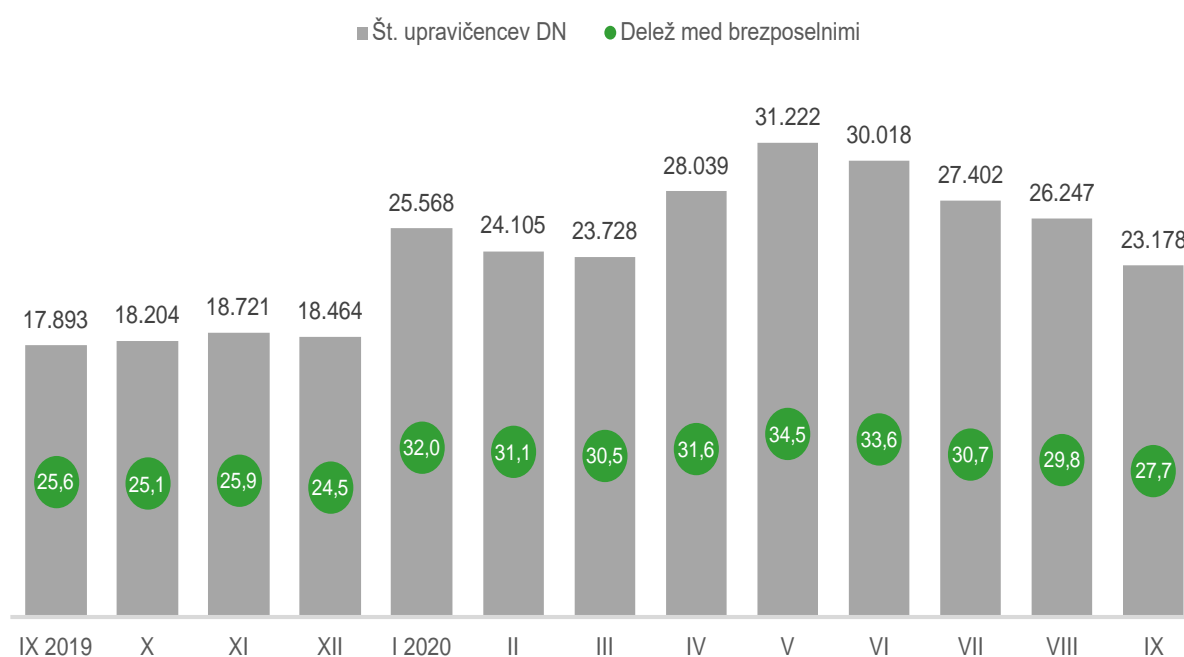
Največ vključitev v desetih mesecih letošnjega leta beležimo v naslednje programe: 4.1.1.1. Javna dela (3.163 vključitev), 1.1.1.4. Lokalni programi neformalnega izobraževanja in usposabljanja (2.327 vključitev), 3.3.1.1. Spodbude za zaposlovanje prejemnikov denarnega nadomestila (2.116 vključitev) ter 3.1.1.9. Spodbujanje zaposlovanja - Zaposli.me (1.816 vključitev).

PRAVICE IZ ZAVAROVANJA ZA PRIMER BREZPOSELNOSTI

Pravica iz zavarovanja za primer brezposelnosti je denarno nadomestilo. Septembra letos je denarno nadomestilo prejelo 23.178 brezposelnih oseb, kar je za -11,7 % manj kot pretekli mesec in za 29,5 % več kot septembra 2019. Delež prejemnikov denarnega nadomestila v skupni brezposelnosti je v septembru 2020 znašal 27,7%. Najnižji delež prejemnikov smo zabeležili v OS Murska Sobota (21,2 %), v OS Sevnica (23,2 %) ter v OS Maribor (24,1%), najvišjega pa v OS Kranj (38,0 %) in v OS Nova Gorica (34,4 %).

Septembra 2020 so upravičenci v povprečju prejeli 732,86 EUR bruto denarnega nadomestila. V povprečju so najvišja denarna nadomestila izplačali v OS Novo mesto (760,92 EUR bruto), v OS Velenje (756,33 EUR bruto) in v OS Nova Gorica (745,91 EUR bruto), najnižja nadomestila pa v OS Murska Sobota (696,95 EUR bruto) in v OS Ptuj (712,30 EUR bruto).

Število prejemnikov DN in njihov delež med vsemi brezposelnimi, september 2020



ZAPOSLOVANJE IN DELO TUJCEV

V oktobru 2020 je Zavod izdal 1.478 delovnih dovoljenj* (-5,1 % manj kot pretekli mesec in -16,2 % manj kot oktobra 2019). Največ delovnih dovoljenj je bilo izdanih za predelovalne dejavnosti, gradbeništvo in dejavnost prometa in skladiščenja. Glede na državljanstvo so bila vsa izdana delovna dovoljenja (1.478) za delavce iz držav z območja nekdanje SFRJ, in sicer za državljane Bosne in Hercegovine (1.307), državljane Srbije (168), državljana Kosova (2) in Severne Makedonije (1).

V oktobru 2020 je Zavod izdal 2.002 soglasij k enotnemu dovoljenju za prebivanje in delo v Sloveniji (-3,9 % manj kot pretekli mesec in -7,0 % manj kot oktobra 2019), od tega največ soglasij za zaposlitev (635). Največ soglasij je bilo izdanih za gradbeništvo, predelovalne dejavnosti, dejavnost prometa in skladiščenja, predelovalne dejavnosti ter gostinstvo. Glede na državljanstvo je bilo največ soglasij k ED izdanih za državljane Kosova (883), Srbije (513) in Severne Makedonije (278).

* POPRAVEK DECEMBER 2020: Zaradi napake pri polnjenju podatkovnih skladišč od septembra 2019 do oktobra 2020, ponovno objavljamo vse podatke za izdana delovna dovoljenja za mesece v tem obdobju.

SLOVARČEK KLJUČNIH IZRAZOV

Registrirane brezposelne osebe	ISKALCI ZAPOSLOTVE, KI NISO V DELOVNEM RAZMERJU, NISO SAMOZAPOSLENI, NISO POSLOVODNE OSEBE V OSEBNI DRUŽBI IN ENOOSEBNI DRUŽBI Z OMEJENO ODGOVORNOSTJO TER ZAVODU, NISO KMETJE, NISO UPOKOJENCI, NIMAJO STATUSA DIJAKA, VAJENCA, ŠTUDENTA ALI UDELEŽENCA IZOBRAŽEVANJA ODRASLIH, MLAJŠEGA OD 26 LET, SO ZMOŽNI ZA DELO, SO PRIJAVLJENI NA ZRSZ, AKTIVNO IŠČEJO ZAPOSLOTIV IN SO PRIPRAVLJENI SPREJETI USTREZNO OZIROMA PRIMERNO ZAPOSLOTIV, KATERO JIM PONUDI ZRSZ ALI DRUG IZVAJALEC STORITVE POSREDOVANJA ZAPOSLOTIV. ZA ZAPOSLOTIV SO ZMOŽNE BREZPOSELNE OSEBE OD DOPOLNJNIH 15 DO 65 LET STAROSTI, PRI KATERIH NI PRIŠLO DO POPOLNE NEZMOŽNOSTI ZA DELO PO PREDPISIH O POKOJNINSKEM IN INVALIDSKEM ZAVAROVANJU ALI PO PREDPISIH O ZAPOSLOTIVNI REHABILITACIJI IN ZAPOSLOVANJU INVALIDOV.
Novoprijavljene brezposelne osebe	ISKALCI ZAPOSLOTVE, KI SO SE V PRIKAZANEM OBDOBJU NA NOVO PRIJAVILI NA ZRSZ IN PRIDOBILI STATUS BREZPOSELNE OSEBE. GRE ZA OSEBE, KI SO SE PRIJAVILE ZATO, KER IŠČEJO PRVO ZAPOSLOTIV, ZA OSEBE, KI JIM JE PRENEHALO DELOVNO RAZMERJE IN IŠČEJO NOVO ZAPOSLOTIV, ALI ZA OSEBE, KI ZAPOSLOTIV IŠČEJO PO NEAKTIVNOSTI.
Odjavljene brezposelne osebe	OSEBE, KI JIH JE V PRIKAZANEM OBDOBJU ZRSZ ODJAVIL IZ EVIDENCE BREZPOSELNIH OSEB. NAJPOMEMBNEJŠI RAZLOG ODJAVE JE ZAPOSLOTIV OZ. SAMOZAPOSLOTIV, OSEBA PA JE LAHKO ODJAVLJENA TUDI ZARADI PREHODA V NEAKTIVNOST (UPOKOJITVE, PRIČETKA REDNEGA ŠOLANJA IPD.), ZARADI KRŠITVE OBVEZNOSTI (ODKLONITVE USTREZNE ALI PRIMERNE ZAPOSLOTIV, NEPRIZADEVANJA ZA ZAPOSLOTIV IPD.), ZARADI PRIJAVE V DRUGE EVIDENCE ZRSZ (V EVIDENCO OSEB, VKLJUČENIH V PROGRAME AKTIVNE POLITIKE ZAPOSLOVANJA, V EVIDENCO OSEB, KI SO ZAČASNO NEZAPOSLLJIVE) ALI NA LASTNO ŽELJO, ZRSZ PA JO PRENEHA VODITI V EVIDENCI TUDI IZ DRUGIH RAZLOGOV, KOT JE NPR. PRESELITEV V TUJINO. PODATKI O ODJAVLJENIH OSEBAH NE VKLJUČUJEJO PODATKOV O PRESELITVAH MED POSAMEZNIMI OBMOČNIMI SLUŽBAMI ZRSZ.
Brezposelni mladi	BREZPOSELNE OSEBE, STARE OD 15 DO VKLJUČNO 29 LET IN 364 DNI
Brezposelni starejši	BREZPOSELNE OSEBE, STARE 50 LET ALI VEČ
Nižje izobraženi brezposelni	BREZPOSELNE OSEBE S 1. ALI 2. RAVNJO IZOBRAZBE
Iskalci prve zaposlitve	BREZPOSELNE OSEBE, KI IŠČEJO PRVO ZAPOSLOTIV
Dolgotrajno brezposelni	BREZPOSELNE OSEBE, KI SO NA ZRSZ PRIJAVLJENE ENO LETO ALI VEČ
Izrazito dolgotrajno brezposelni	BREZPOSELNE OSEBE, KI SO NA ZRSZ PRIJAVLJENE DVE LETI ALI VEČ
Trajno presežni delavci in stečajniki	BREZPOSELNE OSEBE, KI SO SE NA ZRSZ PRIJAVILE PO ODPOVEDI POGODBE O ZAPOSLOTIV IZ POSLOVNIH RAZLOGOV, PO ODPOVEDI POGODBE V PRIMERU POTRJENE PRISILNE PORAVNAVE, ZARADI STEČAJA ALI LIKVIDACIJE DELODAJALCA
Invalidi	BREZPOSELNI INVALIDI PO ŠIFRANTU NA OSNOVI NAVODILA IZ UR. LISTA RS, ŠT 10/2005: INVALIDI PO ZZRZI IN ZUZIO, DELOVNI INVALIDI II. OZ. III. KATEGORIJE, INVALIDNE OSEBE S PRIZNANO TELESNO OKVARO, VOJAŠKI INVALIDI, KATEGORIZIRANI MLADOSTNIKI, INVALIDI, KI SO PRIDOBILI STATUS INVALIDA PO PREDPISIH DRŽAV ČLANIC EU
Evidenca začasno nezaposlljivih	EVIDENCO ZAČASNO NEZAPOSLLJIVIH OSEB VZPOSTAVI ZAVOD PO URADNI DOLŽNOSTI NA PODLAGI POSTOPKA PO 117. ČLENU ZUTD. V TEJ EVIDENCI SE VODI OSEBE, ZA KATERE SE SKLADNO Z 9. ČLENOM ZUTD UGOTOVI, DA SO ZAČASNO NEZAPOSLLJIVE ZARADI TEŽAV Z ODVISNOSTJO, Z DUŠEVNIM ZDRAVJEM OZ. ZARADI VEČJIH SOCIALNIH ALI DRUGIH TEŽAV. ZAČASNA NEZAPOSLLJIVOST IZ NAVEDENIH RAZLOGOV TER PRAVICE IN OBVEZNOSTI TAKE OSEBE SE OPREDELIJO V ZAPOSLOTIVNEM NAČRTU BREZPOSELNE OSEBE. PODLAGA JE MNENJE MEDINSTITUCIONALNE KOMISIJE SODELAVCEV ZAVODA IN CSD O OBSTOJU TEŽAV TER MOŽNIH UKREPOV ZA NJIHOVO RAZREŠITEV IN ZA IZBOLJŠANJE ZAPOSLOTIVNIH MOŽNOSTI

Aktivno prebivalstvo	DELOVNO AKTIVNO PREBIVALSTVO IN REGISTRIRANE BREZPOSELNE OSEBE. PRIKAZUJEMO PODATKE, KOT JIH OBJAVLJA STATISTIČNI URAD REPUBLIKE SLOVENIJE (SURS)
Delovno aktivno prebivalstvo	ZAPOSLENE IN SAMOZAPOSLENE OSEBE. VIR PODATKOV (RAZEN O KMETIH) JE STATISTIČNI REGISTER DELOVNO AKTIVNEGA PREBIVALSTVA (SRDAP). VIR PODATKOV O KMETIH JE AKTIVNO IN NEAKTIVNO PREBIVALSTVO (ANP)
Stopnja registrirane brezposelnosti	ODSTOTNI DELEŽ REGISTRIRANIH BREZPOSELNIH OSEB V AKTIVNEM PREBIVALSTVU. STOPNJA REGISTRIRANE BREZPOSELNOSTI PO OBMOČNIH SLUŽBAH ZRSZ JE PRIKAZANA GLEDE NA STALNO PREBIVALIŠČE DELOVNO AKTIVNIH PREBIVALCEV IN REGISTRIRANIH BREZPOSELNIH OSEB
Prosta delovna mesta oz. vrste del (PDM)	<p>ZAKON O SPREMEMBAH IN DOPOLNITVAH ZAKONA O UREJANJU TRGA DELA (ZUTD-A) JE UKINIL OBVEZNO PRIJAVO PDM PRI ZAVODU; PO ZAKONU O DELOVNIH RAZMERNIH ŠE VEDNO OBVEZNA OSTAJA OBJAVA.</p> <p>OD 12. 4. 2013 NAPREJ SO ZATO V PODATKIH ZAJETA LE PDM, KATERA DELODAJALCI MORAJO (JAVNI SEKTOR, GOSPODARSKE DRUŽBE V VEČINSKI LASTI DRŽAVE) ALI ŽELIJO (ZASEBNI SEKTOR) OBJAVITI NA ZAVODU. POLEG TEGA PA TUDI PDM, PRI KATERIH DELODAJALCI SODELUJEJO Z ZAVODOM PRI ISKANJU KANDIDATOV ALI ŽELIJO IZDAJO OBVESTILA O OBSTOJU USTREZNIH KANDIDATOV PRED IZDAJO DELOVNEGA DOVOLJENJA ZA TUJCE, OBJAVO PA SO ZAGOTOVILI SAMI.</p> <p>PODATKI O PROSTIH DELOVNIH MESTIH OD JANUARJA 2018, KO SE JE PRIČEL UPORABLJATI NOVI PRAVILNIK O NAČINU SPOROČANJA PODATKOV O PROSTEM DELOVNEM MESTU ALI VRSTI DELA ZAVODU RS ZA ZAPOSLOVANJE, JAVNI OBJAVI TER POSTOPKU POSREDOVANJA ZAPOSLOTITVE, NISO VEČ PRIMERLJIVI S PODATKI IZ PREJŠNJIH LET.</p>
Aktivna politika zaposlovanja	<p>AKTIVNA POLITIKA ZAPOSLOVANJA JE EDEN OD UKREPOV, S KATERIM LAHKO DRŽAVA NA TRGU DELA PRISPEVA K POVEČEVANJU ZAPOSLENOSTI IN TAKO ZMANJŠEVANJU BREZPOSELNOSTI.</p> <p>PODROBNEJE O PROGRAMIH AKTIVNE POLITIKE ZAPOSLOVANJA V KATALOGU UKREPOV APZ: HTTP://WWW.MDSSZ.GOV.SI/SI/ZAKONODAJA_IN_DOKUMENTI/POMEMBNI_DOKUMENTI/.</p>
Prejemniki denarnega nadomestila	<p>ŠTEVILO BREZPOSELNIH OSEB, KI SO, SKLADNO Z ZAKONOM O UREJANJU TRGA DELA, ZA PRIKAZANO OBDOBJE, PREJELE DENARNO NADOMESTILO ZA ČAS BREZPOSELNOSTI.</p> <p>IZPLAČANO DENARNO NADOMESTILO NE MORE BITI NIŽJE OD 350 EUR IN NE VIŠJE OD 892,50 EUR BRUTO. POGOJI ZA UVELJAVITEV PRAVICE DO DENARNEGA NADOMESTILA, ROKI ZA UVELJAVITEV, VIŠINA, TRAJANJE, MIROVANJE, PRENEHANJE, ZNIŽANJE DENARNEGA NADOMESTILA SO DOLOČENI V ZAKONU O UREJANJU TRGA DELA (URADNI LIST RS, ŠT. 80/2010), ZAKONU ZA URAVNOTEŽENJE JAVNIH FINANC (URADNI LIST RS, ŠT. 40/2012) TER V ZAKONU O SPREMEMBAH IN DOPOLNITVAH ZAKONA O UREJANJU TRGA DELA (URADNI LIST RS, ŠT. 21/2013)</p>
Delovna dovoljenja	PODATKI SE NANAŠAJO NA ZAKON O ZAPOSLOVANJU IN DELU TUJCEV (ZZDT-1) IN NE VKLJUČUJEJO PODATKOV O ENOTNIH DOVOLJENJIH ZA PREBIVANJE IN DELO PO ZAKONU O ZAPOSLOVANJU, SAMOZAPOSLOVANJU IN DELU TUJCEV (ZZSDT)
Izdana soglasja k enotnemu dovoljenju za prebivanje in delo v Sloveniji	OD 1. 9. 2015 SE UPORABLJA ZAKON O ZAPOSLOVANJU, SAMOZAPOSLOVANJU IN DELU TUJCEV (ZZSDT, URADNI LIST RS, 47/2015), KI TEMELJI NA EVROPSKI DIREKTIVI. UVEDEL JE ENOTNO DOVOLJENJE ZA PREBIVANJE IN DELO, KI TUJCEM IZ TRETJIH DRŽAV OMOGOČA VSTOP V NAŠO DRŽAVO TER ZAČASNO BIVANJE, ZAPOSLOTITEV IN DELO V SLOVENIJI. DOVOLJENJE V ENOTNEM POSTOPKU IZDAJO UPRAVNE ENOTE, ZAVOD RS ZA ZAPOSLOVANJE PA ZANJ IZDA SOGLASJE, ČE SO IZPOLNjeni VSI ZAKONSKI POGOJI ZA POSAMEZNO VRSTO SOGLASJA.

METODOLOŠKA POJASNILA

Če pod tabelami viri niso navedeni, gre za podatke Zavoda Republike Slovenije za zaposlovanje (v nadaljevanju: ZRSZ).

POSAMEZNE OBMOČNE SLUŽBE ZRSZ OBSEGAJO NASLEDNJE URADE ZA DELO²:

Območna služba (OS):	URADI ZA DELO (UD):
Celje	CELJE, LAŠKO, SLOVENSKE KONJICE, ŠENTJUR, ŠMARJE PRI JELŠAH, ŽALEC
Koper	ILIRSKA BISTRICA, IZOLA, KOPER, PIRAN, POSTOJNA, SEŽANA
Kranj	JESENICE, KRANJ, RADOVLJICA, ŠKOFJA LOKA, TRŽIČ
Ljubljana	CERKNICA, DOMŽALE, GROSUPLJE, KAMNIK, KOČEVJE, LJUBLJANA, LOGATEC, RIBNICA, VRHNIKA
Maribor	LENART, MARIBOR, PESNICA, RUŠE, SLOVENSKA BISTRICA
Murska Sobota	GORNJA RADGONA, LENDAVA, LJUTOMER, MURSKA SOBOTA
Nova Gorica	AJDOVŠČINA, IDRIJA, NOVA GORICA, TOLMIN
Novo mesto	ČRNOMELJ, METLIKA, NOVO MESTO, TREBNJE
Velenje	DRAVOGRAD, MOZIRJE, RADLJE OB DRAVI, RAVNE NA KOROŠKEM, SLOVENJ GRADEC, VELENJE
Sevnica	BREŽICE, KRŠKO, SEVNICA
Ptuj	ORMOŽ, PTUJ
Trbovlje	HRASTNIK, LITIJA, TRBOVLJE, ZAGORJE

Urad za delo
(UD)/Območna služba
(OS)

PODATKI O REGISTRIRANIH BREZPOSELNIH OSEBAH PO UD/OS SE NANAŠAJO NA UD/OS PRIJAVE BREZPOSELNE OSEBE; OD 1. 1. 2011 SE LAHKO OSEBE PRIJAVIJO PRI KATEREM KOLI URADU ZA DELO ZRSZ; PODATKI O PROSTIH DELOVNIH MESTIH OZ. PROSTIH DELIH PO UD/OS SE NANAŠAJO NA UE OZ. UD/OS PROSTEGA DELA.

Občina

PODATKI O REGISTRIRANIH BREZPOSELNIH OSEBAH PO OBČINAH SE NANAŠAJO NA OBČINO STALNEGA BIVALIŠČA BREZPOSELNE OSEBE.

Statistična regija

PODATKI O REGISTRIRANI BREZPOSELNOSTI PO STATISTIČNIH REGIJAH SE NANAŠAJO NA STATISTIČNO REGIJO STALNEGA BIVALIŠČA BREZPOSELNE OSEBE.

Vir uporabljenih ikon je Flaticon (<https://www.flaticon.com/>), infografični prikazi so ustvarjeni v orodju Infogram (<https://infogram.com>).

² Uradi za delo se ujemajo z upravnimi enotami.

Izdaja: Zavod Republike Slovenije za zaposlovanje, Rožna dolina c. IX/6, Ljubljana,
tel. št.: 01 47 90 900, fax: 01 47 90 262

Za izdajatelja: Mitja Bobnar, generalni direktor

Oblikoval in uredil: Štabne službe, DP Analitika

Datum izdaje: November 2020

Internet URL naslov: <http://www.ess.gov.si>

ISSN 1318-3451

Mesečne informacije so objavljene na spletni strani ZRSZ:
http://www.ess.gov.si/trg_dela/publicistika/mesecne_informacije

Uporaba in objava podatkov je dovoljena le z navedbo vira!