

Mesečne informacije SEPTEMBER 2020

LETNIK 27, ŠTEVILKA 9

S
E
P
T
E
M
B
E
R

2
0
2
0

Mesečne informacije

83.766 registriranih brezposelnih oseb

6.510 na novo
prijavljenih



10.916
odjavljenih



13.181 sporočenih delovnih mest

Struktura brezposelnosti



2.483 vključitev v programe APZ



26.247 prejemnikov denarnega nadomestila (avg. 20)



1.558 izdanih dovoljenj za delavce iz tujine
2.084 izdanih soglasij k ED za prebivanje in delo v SLO

KAZALO

O TRGU DELA NA KRATKO	4
PREGLED TEKOČIH GIBANJ NA TRGU DELA IN AKTIVNOSTI ZAVODA.....	4
SLOVARČEK KLJUČNIH IZRAZOV	13
METODOLOŠKA POJASNILA	15

O TRGU DELA NA KRATKO...

	VII 2020	VIII 2020	IX 2020
NOVOPRIJAVLJENI BREZPOSELNI			
- v mesecu	8.222	5.277	6.510
- kumulativa od 1. 1. do konca meseca	62.435	67.712	74.222
ODJAVE IZ EVIDENCE BREZPOSELNIH			
- v mesecu	8.202	6.502	10.916
- kumulativa od 1. 1. do konca meseca	48.330	54.832	65.748
BREZPOSELNI, VKLJUČENI V ZAPOSILITEV			
- v mesecu	6.487	4.868	8.125
- od tega, zaposlitve mladih	2.026	1.513	2.443
- od tega, zaposlitve starejših	1.149	847	1.242
- od tega, zaposlitve nižje izobraženih	1.742	1.342	1.812
- od tega, zaposlitve dolgotrajno brezposelnih	670	527	889
- kumulativa od 1. 1. do konca meseca	37.480	42.348	50.473
REGISTRIRANA BREZPOSELNOST			
- stanje ob koncu meseca	89.397	88.172	83.766
- povprečje v obdobju	84.717	85.149	84.995
- indeks stanje ob koncu meseca / predhodni mesec	100,0	98,6	95,0
- indeks stanje ob koncu meseca / isti mesec predhodnega leta	124,4	123,2	120,0
STRUKTURA REGISTRIRANE BREZPOSELNOSTI (v %)			
- ženske	50,7	50,7	50,4
- stečajniki in trajno presežni delavci	22,4	22,3	22,1
- iskalci prve zaposlitve	12,5	12,6	13,3
- mladi	19,9	19,5	19,3
- starejši	35,6	35,8	36,6
- nižje izobraženi	30,5	30,4	30,8
- dolgotrajno brezposelni	42,5	43,2	45,6
- invalidi	14,5	14,6	15,0
STOPNJA REGISTRIRANE BREZPOSELNOSTI (v %)			
- v mesecu	9,2	9,1	...
- povprečje obdobja	8,7	8,7	...
DELOVNO AKTIVNO PREBIVALSTVO			
- v mesecu	882.837	882.125	...
- povprečje obdobja	889.452	888.536	...
SPOROČENA PROSTA DELOVNA MESTA			
- v mesecu	11.083	12.210	13.181
- kumulativa od 1. 1. do konca meseca	64.338	76.548	89.729
VKLJUČITVE V PROGRAME AKTIVNE POLITKE ZAPOSLOVANJA			
- v mesecu	1.418	1.103	2.483
- kumulativa od 1. 1. do konca meseca	12.542	13.645	16.128
PREJEMNIKI DN			
- v mesecu	27.402	26.247	...
- povprečje obdobja	27.155	27.041
- delež prejemnikov DN od vseh brezposelnih (v %), v mesecu	30,7	29,8	...
IZDANA DELOVNA DOVOLJENJA ZA ZAPOSILITEV TUJCEV *			
- v mesecu	1.638	985	1.558
- kumulativa od 1. 1. do konca meseca	8.785	9.770	11.328
IZDANA SOGLASJA K ED ZA PREBIVANJE IN DELO V SLOVENIJI			
- v mesecu	1.801	1.420	2.084
- kumulativa od 1. 1. do konca meseca	12.064	13.484	15.568

* POPRAVEK DECEMBER 2020: Zaradi napake pri polnjenju podatkovnih skladišč od septembra 2019 do oktobra 2020, ponovno objavljamo vse podatke za izdana delovna dovoljenja za mesece v tem obdobju.

PREGLED TEKOČIH GIBANJ NA TRGU DELA IN AKTIVNOSTI ZAVODA**REGISTRIRANA BREZPOSELNOST**

Ob koncu septembra je bilo registriranih 83.766 brezposelnih, kar je le za 4.406 oseb manj kot avgusta in 20,0 % več kot pred enim letom.

V septembru 2020 se je v evidenco brezposelnih pri Zavodu na novo prijavilo 6.510 oseb (od tega 3.496 žensk), kar je 13,2 % več kot septembra lani ter 23,4 % več kot pretekli mesec.

Novoprijavljenih iskalcev prve zaposlitve je bilo septembra letos 1.043, zaradi izteka zaposlitve za določen čas se je na novo prijavilo 2.716 oseb, zaradi stečaja ali iz poslovnih razlogov pa se je prijavilo 1.474 oseb.

Prijave in odjave iz evidence brezposelnosti

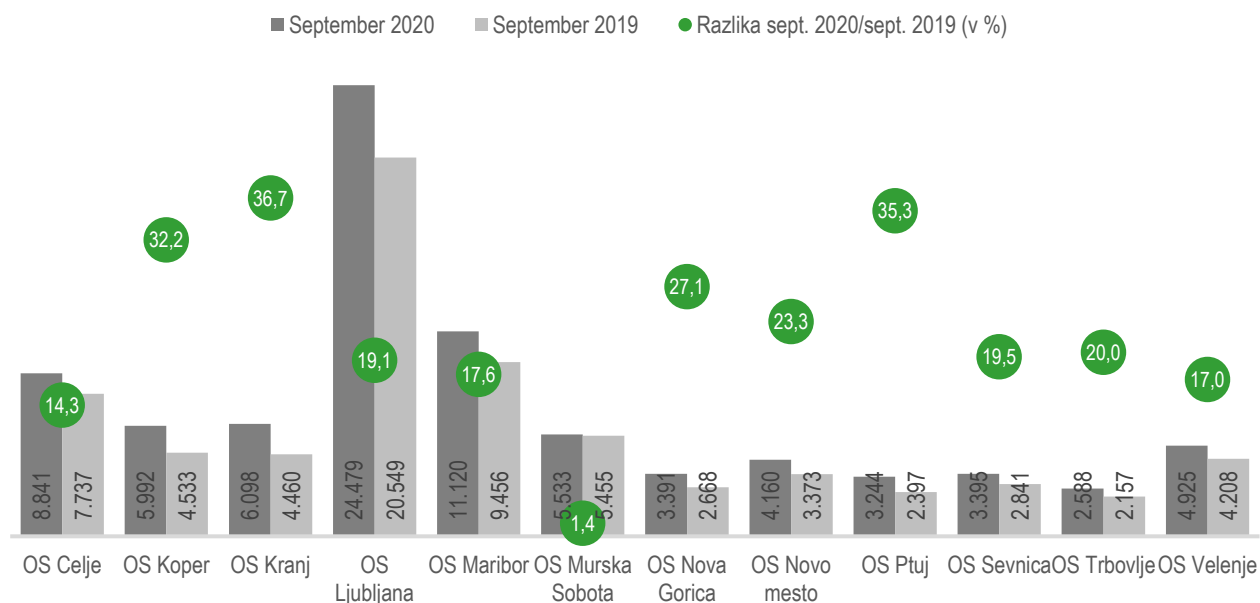
	I-IX 2019	I-IX 2020	Indeks I-IX2020 / I-IX 2019
PRIJAVE, SKUPAJ	51.380	74.222	144,5
od tega, iskalci prve zaposlitve	4.884	5.089	104,2
od tega, mladi	14.932	21.112	141,4
od tega, starejši	12.414	16.204	130,5
od tega, nižje izobraženi	14.009	21.349	152,4
od tega, iztek zaposlitve za določen čas	29.733	35.816	120,5
ODJAVE, SKUPAJ	60.080	65.748	109,4
Zaposlitve	44.530	50.473	113,3
od tega, iskalci prve zaposlitve	4.840	3.744	77,4
od tega, mladi	13.173	14.942	113,4
od tega, starejši	9.318	9.574	102,7
od tega, nižje izobraženi	10.944	13.753	125,7
od tega, dolgotrajno brezposelni	7.884	6.137	77,8
Prehod v neaktivnost	6.084	6.950	114,2
od tega, upokojitve	3.196	3.540	110,8
od tega, redno šolanje	317	809	255,2
Kršitev obveznosti	2.680	1.152	43,0
Oseba se je sama odjavila	4.686	3.061	65,3
Prijava v druge evidence	977	1.338	136,9
Drugo	1.123	2.774	247,0

V septembru 2020 se je iz evidence brezposelnih odjavilo 10.916 oseb, kar je 46,3 % več kot v septembru 2019 ter 67,9 % več kot pretekli mesec. Največ se jih je odjavilo zaradi zaposlitve, in sicer 8.125 oseb, kar predstavlja 74,4 % vseh odjav iz brezposelnosti. Med neaktivne je prešlo 973 oseb, slaba polovica od teh zaradi upokojitve. Zavod je v septembru 2020 zaradi kršitve obveznosti odjavil 128 oseb, 732 oseb pa je bilo prenesenih v evidenco začasno nezaposljivih.

GIBANJE REGISTRIRANE BREZPOSELNOSTI


Konec septembra je bilo pri Zavodu prijavljenih 83.766 brezposelnih oseb. Brezposelnost se je v primerjavi z septembrom 2019 povečala za 20,0 %, v primerjavi s preteklim mesecem pa se je zmanjšala za 4.406 oseb.

Število registriranih brezposelnih oseb po OS ter primerjava stanja v septembru 2020 glede na september 2019



Primerjava s septembrom lani pokaže, da je septembra letos več brezposelnih v vseh območnih službah, najbolj pa se je število brezposelnih povečalo v OS Kranj (+36,7%), v OS Ptuj (+35,3 %), v OS Koper (+32,2 %) in v OS Nova Gorica (+27,1 %).

Struktura brezposelnosti, september 2020



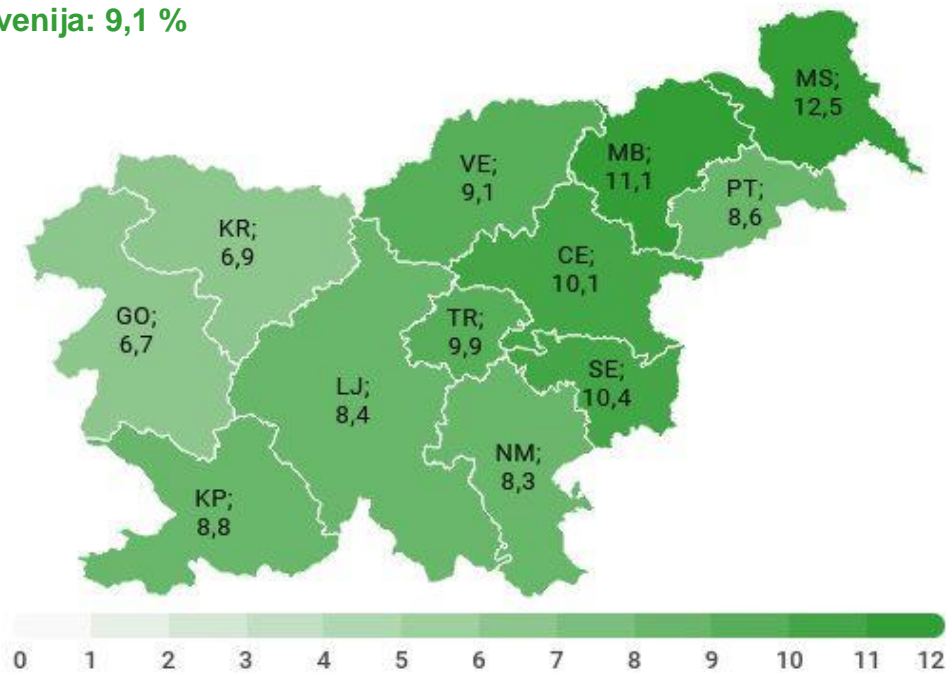
Struktura brezposelnih se v primerjavi s prejšnjim mesecem nekoliko spremenila, občutneje se je povečal delež dolgotrajno brezposelnih oseb, nekoliko pa tudi deleža iskalcev prve zaposlitve in starejših brezposelnih.

STOPNJA REGISTRIRANE BREZPOSELNOSTI

Stopnja registrirane brezposelnosti¹ v Sloveniji se je v avgustu 2020 glede na mesec poprej znižala za 0,1 odstotne točke, in sicer je znašala 9,1 %.




Stopnje registrirane brezposelnosti v %, po OS Zavoda, avgust 2020

Slovenija: 9,1 %



Avgusta 2020 je bila najvišja stopnja brezposelnosti v OS Murska Sobota, kjer je bilo brez zaposlitve 12,5 % aktivnega prebivalstva, kar je sicer za 0,3 odstotne točke manj kot pretekli mesec. Najnižja stopnja brezposelnosti je bila v OS Nova Gorica (6,7 %), kar je za 0,1 odstotne točke manj kot pretekli mesec.

Stopnja registrirane brezposelnosti po različnih skupinah (v %), avgust 2020

		
Ženske: 10,1	Dolgotrajno brezposelni: 3,9	15-24 let: 16,2
Moški: 8,2	Izrazito dolgotrajno brezposelni: 2,5	25-29 let: 10,9
		30-34 let: 8,9
		35-39 let: 7,8
		40-44 let: 6,9
		45-49 let: 6,4
		50-54 let: 7,1
		55-59 let: 11,8
		60+ let: 15,1

¹ Vir podatkov o delovno aktivnem prebivalstvu je Statistični urad RS (SURS).
Vir podatkov o registrirani brezposelnosti pa je Zavod RS za zaposlovanje (ZRSZ).

Stopnja registrirane brezposelnosti se je v primerjavi s preteklim mesecem (julij 2020) povečala le v eni območnih službah, in sicer v OS Trbovlje (+0,1 odstotne točke). Na drugi strani se je stopnja registrirane brezposelnosti najbolj znižala v OS Velenje (-0,5 odstotne točke), manj pa v OS Murska Sobota (-0,3 odstotne točke) in v OS Celje (-0,2 odstotne točke) ter v OS Kranj, OS Koper, OS Maribor, OS Sevnica in OS Nova Gorica (-0,1 odstotne točke). V OS Novo mesto, OS Ljubljana in OS Ptuj se stopnja brezposelnosti v primerjavi s prejšnjim mesecem ni spremenila.

DELOVNO AKTIVNO PREBIVALSTVO

Avgusta 2020 je bilo po podatkih Statističnega urada RS v Sloveniji 882.125 delovno aktivnih. Število delovno aktivnega prebivalstva se je zmanjšalo za 712 oseb, število brezposelnih pa se je v avgustu zmanjšalo za 1.225 oseb oz. 1,4 % glede na julij 2020. V avgustu je bilo tako 882.125 delovno aktivnih ter 88.172 registriranih brezposelnih oseb.

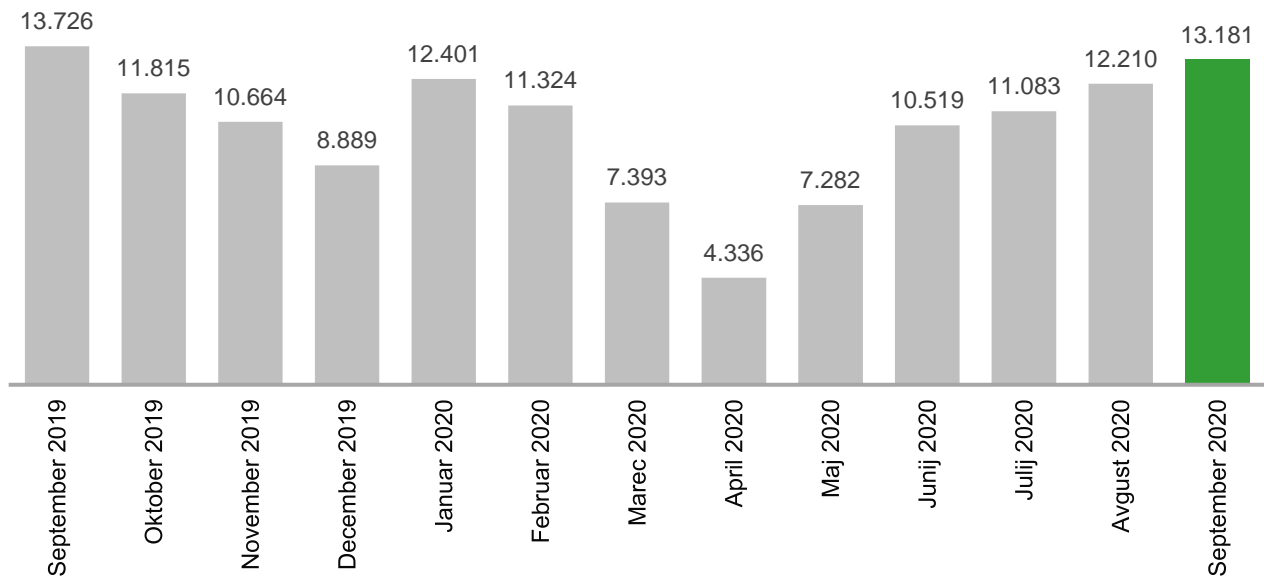
Število delovno aktivnih se je v avgustu 2020 glede na mesec poprej najbolj zmanjšalo v gradbeništvu (-591 oseb), v predelovalnih dejavnostih (-420 oseb) ter v dejavnosti prometa in skladiščenja (-213 oseb). Na drugi strani se je število delovno aktivnih najbolj povečalo v zdravstvu in socialnem varstvu (+241 oseb), v drugih raznovrstnih poslovnih dejavnostih (+236 oseb), v gostinstvu (+203 oseb) ter v drugih dejavnostih (+107 oseb).

POVPRAŠEVANJE DELODAJALCEV PO DELAVCIH

Delodajalci so v mesecu septembru 2020 Zavodu sporočili 13.181 prostih delovnih mest oz. vrst dela, kar je 8,0 % več kot pretekli mesec in 4,0 % manj kot v septembru 2019. Največ prostih delovnih mest je bilo na voljo v predelovalnih dejavnostih, in sicer 2.668, sledijo pa zdravstvo in socialno varstvo (2.063), gradbeništvo (2.018) ter izobraževanje (1.410).

Skupaj so delodajalci v prvih devetih mesecih letošnjega leta Zavodu sporočili 89.729 prostih delovnih mest, kar je za 25,6 % manj kot v enakem obdobju lani.

Število sporočenih prostih delovnih mest v zadnjih 12 mesecih, september 2020



Med 13.181 prostimi delovnimi mesti, ki so jih delodajalci v septembru sporočili Zavodu, jih je bilo 24,1% (3.179 prostih delovnih mest) za nedoločen čas in kar 75,9% (10.002 prostih delovnih mest) za določen čas. V spodnji tabeli prikazujemo sporočena prosta delovna mesta po poklicnih področjih:

<i>Gradbeništvo, arhitektura, geodezija, prostorsko načrtovanje</i>	1.840
<i>Zdravstvo, nega, socialne storitve</i>	1.605
<i>Strojništvo, kovinarstvo, popravila vozil</i>	1.248
<i>Proizvodnja in tehnične storitve</i>	1.217
<i>Transport, logistika in skladiščenje</i>	1.080
<i>Izobraževanje in šport</i>	978
<i>Čiščenje in vzdrževanje</i>	862
<i>Elektrotehnika, elektronika, telekomunikacije</i>	801
<i>Gostinstvo in turizem</i>	786
<i>Osebne storitve in varovanje</i>	450
<i>Administracija</i>	305
<i>Trgovina</i>	279
<i>Komerciala in marketing</i>	239
<i>Zakonodajalci in državni uradniki</i>	196
<i>Biologija, kemija, živilska tehnologija, farmacija in okoljevarstvo</i>	142
<i>Prehrambena industrija, živilstvo, veterina</i>	138
<i>Predelava lesa, proizvodnja papirja, tiskarstvo</i>	137
<i>Računovodstvo in revizija</i>	136

<i>Računalništvo, programiranje, IT</i>	125
<i>Upravljanje, svetovanje, vodenje, HR</i>	120
<i>Pravo in ekonomija</i>	109
<i>Bančništvo, finance in zavarovalništvo</i>	93
<i>Kmetijstvo, vrtnarstvo, ribištvo, gozdarstvo</i>	74
<i>Tekstil, usnje</i>	59
<i>Družboslovje in humanistika</i>	50
<i>Rudarstvo, metalurgija, nafta in zemeljski plin</i>	37
<i>Umetnost in kultura</i>	27
<i>Kreativa, design</i>	20
<i>Matematika, fizika, geologija in meteorologija</i>	16
<i>Mediji in odnosi z javnostmi</i>	12

UKREPI APZ V LETU 2020

V ukrep Usposabljanje in izobraževanje v septembru 2020 beležimo 1.360 vključitev, v ukrep Spodbude za zaposlovanje 607 vključitev ter v ukrep Kreiranje delovnih mest 516 vključitev, v vse ukrepe APZ skupaj pa 2.483 vključitev. Največji delež vključitev v ukrepe APZ v septembru predstavljajo dolgotrajno brezposelne osebe.

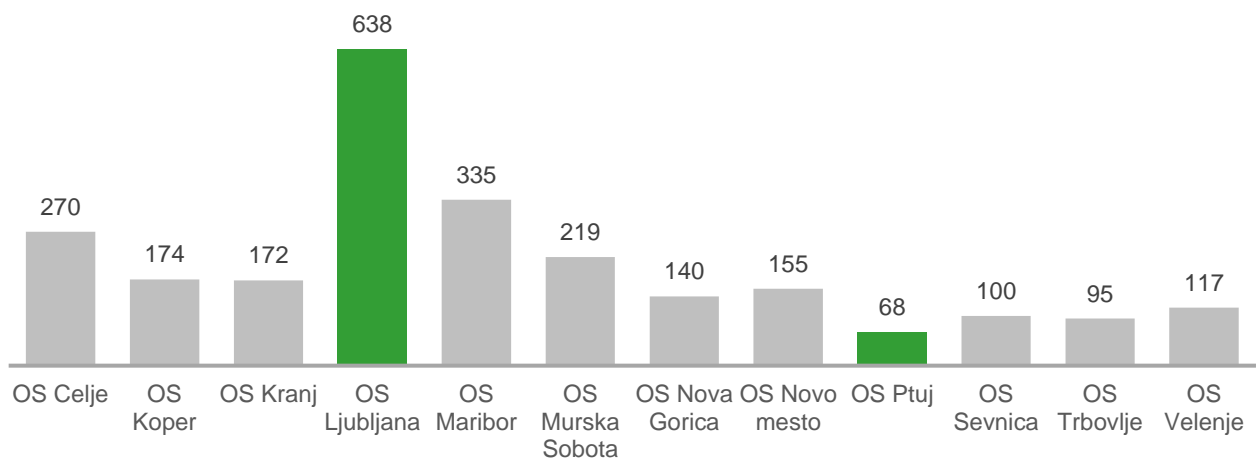
Skupaj je bilo v ukrepe APZ v prvih devetih mesecih letošnjega leta vključenih 16.128 oseb.

Vključeni v ukrepe APZ po značilnih skupinah, september 2020



Največ vključitev v septembru 2020 beležimo v naslednje programe: 4.1.1.1. Javna dela (490 vključitev), 1.1.1.4. Lokalni programi neformalnega izobraževanja in usposabljanja (479 vključitev), 3.1.1.9. Spodbujanje zaposlovanja - Zaposli.me (438 vključitev), 1.1.1.1. Programi neformalnega izobraževanja in usposabljanja (196 vključitev) ter 3.1.2.1. Spodbude za trajno zaposlovanje mladih (168 vključitev).

Vključeni v ukrepe APZ po območnih službah, september 2020



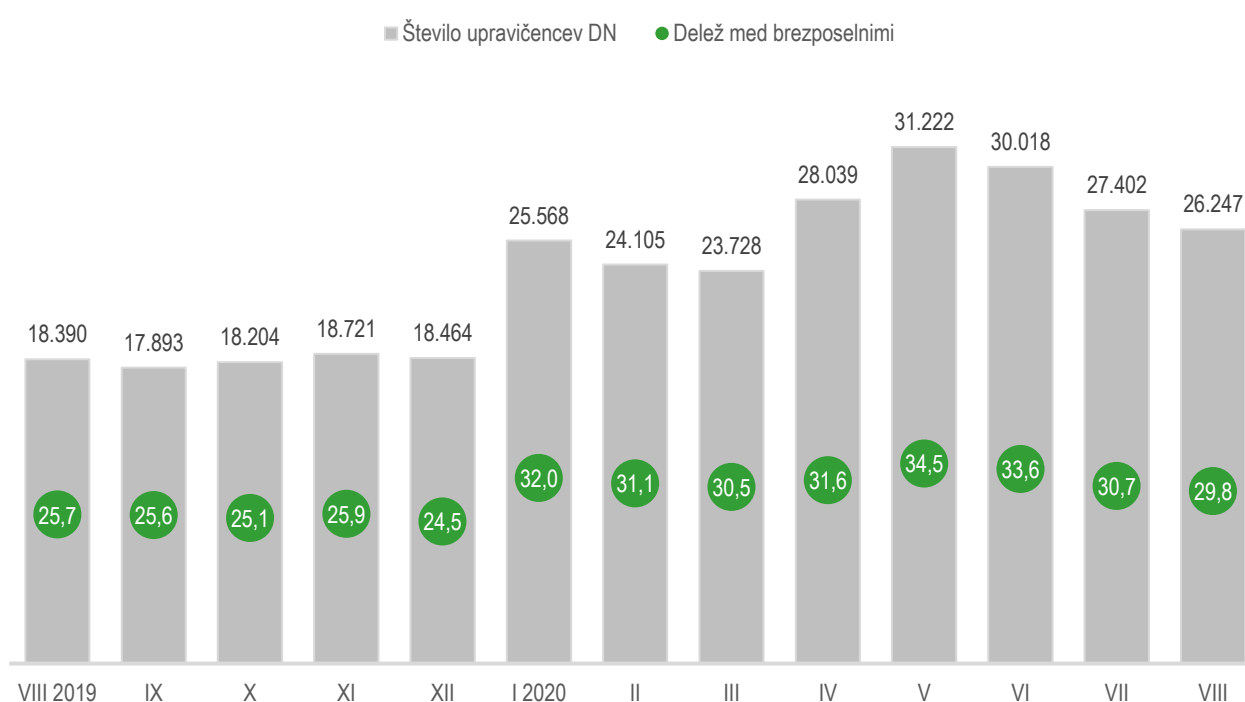
Največ vključitev v devetih mesecih letošnjega leta beležimo v naslednje programe: 4.1.1.1. Javna dela (2.989 vključitev), 3.3.1.1. Spodbude za zaposlovanje prejemnikov denarnega nadomestila (2.114 vključitev), 1.1.1.4. Lokalni programi neformalnega izobraževanja in usposabljanja (1.882 vključitev) ter 3.1.1.9. Spodbujanje zaposlovanja - Zaposli.me (1.387 vključitev).

PRAVICE IZ ZAVAROVANJA ZA PRIMER BREZPOSELNOSTI

Pravica iz zavarovanja za primer brezposelnosti je denarno nadomestilo. Avgusta letos je denarno nadomestilo prejelo 27.402 brezposelnih oseb, kar je za 4,2 % manj kot pretekli mesec in za 42,7 % več kot avgusta 2019. Delež prejemnikov denarnega nadomestila v skupni brezposelnosti je v avgustu 2020 znašal 29,8 %. Najnižji delež prejemnikov smo zabeležili v OS Murska Sobota (22,1 %), v OS Sevnica (25,9 %) ter v OS Maribor (26,7 %), najvišjega pa v OS Kranj (42,2 %) in v OS Nova Gorica (37,1 %).

Avgusta 2020 so upravičenci v povprečju prejeli 738,89 EUR bruto denarnega nadomestila. V povprečju so najvišja denarna nadomestila izplačali v OS Novo mesto (772,52 EUR bruto), v OS Velenje (765,57 EUR bruto) in v OS Nova Gorica (753,56 EUR bruto), najnižja nadomestila pa v OS Murska Sobota (702,73 EUR bruto) in v OS Maribor (714,45 EUR bruto).

Število prejemnikov DN in njihov delež med vsemi brezposelnimi, september 2020



ZAPOSLOVANJE IN DELO TUJCEV

V septembru 2020 je Zavod izdal 1.558 delovnih dovoljenj* (58,2 % več kot pretekli mesec in 10,7 % manj kot septembra 2019). Največ delovnih dovoljenj je bilo izdanih za predelovalne dejavnosti, gradbeništvo in dejavnost prometa in skladiščenja. Glede na državljanstvo so bila vsa izdana delovna dovoljenja (1.558) za delavce iz držav z območja nekdanje SFRJ, in sicer za državljane Bosne in Hercegovine (1.382), državljane Srbije (175) ter državljana Hrvaške (1).

V septembru 2020 je Zavod izdal 2.084 soglasij k enotnemu dovoljenju za prebivanje in delo v Sloveniji (46,8 % več kot pretekli mesec in 24,1 % manj kot septembra 2019), od tega največ soglasij k podaljšanju ED za namen zaposlitve (704). Največ soglasij je bilo izdanih za gradbeništvo, dejavnost prometa in skladiščenja, predelovalne dejavnosti ter gostinstvo. Glede na državljanstvo je bilo največ soglasij k ED izdanih za državljane Kosova (898), Srbije (607) in Severne Makedonije (237).

* POPRAVEK DECEMBER 2020: Zaradi napake pri polnjenju podatkovnih skladišč od septembra 2019 do oktobra 2020, ponovno objavljamo vse podatke za izdana delovna dovoljenja za mesece v tem obdobju.

SLOVARČEK KLJUČNIH IZRAZOV

Registrirane brezposelne osebe	ISKALCI ZAPOSLOTITVE, KI NISO V DELOVNEM RAZMERJU, NISO SAMOZAPOSLENI, NISO POSLOVODNE OSEBE V OSEBNI DRUŽBI IN ENOOSEBNI DRUŽBI Z OMEJENO ODGOVORNOSTJO TER ZAVODU, NISO KMETJE, NISO UPOKOJENCI, NIMAJO STATUSA DIJAKA, VAJENCA, ŠTUDENTA ALI UDELEŽENCA IZOBRAŽEVANJA ODRASLIH, MLAJŠEGA OD 26 LET, SO ZMOŽNI ZA DELO, SO PRIJAVLJENI NA ZRSZ, AKTIVNO IŠČEJO ZAPOSLOTITEV IN SO PRIPRAVLJENI SPREJETI USTREZNO OZIROMA PRIMERNO ZAPOSLOTITEV, KATERO JIM PONUDI ZRSZ ALI DRUG IZVAJALEC STORITVE POSREDOVANJA ZAPOSLOTITVE. ZA ZAPOSLOTITEV SO ZMOŽNE BREZPOSELNE OSEBE OD DOPOLNJNIH 15 DO 65 LET STAROSTI, PRI KATERIH NI PRIŠLO DO POPOLNE NEZMOŽNOSTI ZA DELO PO PREDPISIH O POKOJNINSKEM IN INVALIDSKEM ZAVAROVANJU ALI PO PREDPISIH O ZAPOSLOTITVENI REHABILITACIJI IN ZAPOSLOVANJU INVALIDOV.
Novoprijavljene brezposelne osebe	ISKALCI ZAPOSLOTITVE, KI SO SE V PRIKAZANEM OBDOBJU NA NOVO PRIJAVILI NA ZRSZ IN PRIDOBILI STATUS BREZPOSELNE OSEBE. GRE ZA OSEBE, KI SO SE PRIJAVILE ZATO, KER IŠČEJO PRVO ZAPOSLOTITEV, ZA OSEBE, KI JIM JE PRENEHALO DELOVNO RAZMERJE IN IŠČEJO NOVO ZAPOSLOTITEV, ALI ZA OSEBE, KI ZAPOSLOTITEV IŠČEJO PO NEAKTIVNOSTI.
Odjavljene brezposelne osebe	OSEBE, KI JIH JE V PRIKAZANEM OBDOBJU ZRSZ ODJAVIL IZ EVIDENCE BREZPOSELNIH OSEB. NAJPOMEMBNEJŠI RAZLOG ODJAVE JE ZAPOSLOTITEV OZ. SAMOZAPOSLOTITEV, OSEBA PA JE LAHKO ODJAVLJENA TUDI ZARADI PREHODA V NEAKTIVNOST (UPOKOJITVE, PRIČETKA REDNEGA ŠOLANJA IPD.), ZARADI KRŠITVE OBVEZNOSTI (ODKLONITVE USTREZNE ALI PRIMERNE ZAPOSLOTITVE, NEPRIZADEVANJA ZA ZAPOSLOTITEV IPD.), ZARADI PRIJAVE V DRUGE EVIDENCE ZRSZ (V EVIDENCO OSEB, VKLJUČENIH V PROGRAME AKTIVNE POLITIKE ZAPOSLOVANJA, V EVIDENCO OSEB, KI SO ZAČASNO NEZAPOSLLJIVE) ALI NA LASTNO ŽELJO, ZRSZ PA JO PRENEHA VODITI V EVIDENCI TUDI IZ DRUGIH RAZLOGOV, KOT JE NPR. PRESELITEV V TUJINO. PODATKI O ODJAVLJENIH OSEBAH NE VKLJUČUJEJO PODATKOV O PRESELITVAH MED POSAMEZNIMI OBMOČNIMI SLUŽBAMI ZRSZ.
Brezposelni mladi	BREZPOSELNE OSEBE, STARE OD 15 DO VKLJUČNO 29 LET IN 364 DNI
Brezposelni starejši	BREZPOSELNE OSEBE, STARE 50 LET ALI VEČ
Nižje izobraženi brezposelni	BREZPOSELNE OSEBE S 1. ALI 2. RAVNJO IZOBRAZBE
Iskalci prve zaposlitve	BREZPOSELNE OSEBE, KI IŠČEJO PRVO ZAPOSLOTITEV
Dolgotrajno brezposelni	BREZPOSELNE OSEBE, KI SO NA ZRSZ PRIJAVLJENE ENO LETO ALI VEČ
Izrazito dolgotrajno brezposelni	BREZPOSELNE OSEBE, KI SO NA ZRSZ PRIJAVLJENE DVE LETI ALI VEČ
Trajno presežni delavci in stečajniki	BREZPOSELNE OSEBE, KI SO SE NA ZRSZ PRIJAVILE PO ODPOVEDI POGODBE O ZAPOSLOTITVI IZ POSLOVNIH RAZLOGOV, PO ODPOVEDI POGODBE V PRIMERU POTRJENE PRISILNE PORAVNAVE, ZARADI STEČAJA ALI LIKVIDACIJE DELODAJALCA
Invalidi	BREZPOSELNI INVALIDI PO ŠIFRANTU NA OSNOVI NAVODILA IZ UR. LISTA RS, ŠT 10/2005: INVALIDI PO ZZRZI IN ZUZIO, DELOVNI INVALIDI II. OZ. III. KATEGORIJE, INVALIDNE OSEBE S PRIZNANO TELESNO OKVARO, VOJAŠKI INVALIDI, KATEGORIZIRANI MLADOSTNIKI, INVALIDI, KI SO PRIDOBILI STATUS INVALIDA PO PREDPISIH DRŽAV ČLANIC EU
Evidenca začasno nezaposljivih	EVIDENCO ZAČASNO NEZAPOSLLJIVIH OSEB VZPOSTAVI ZAVOD PO URADNI DOLŽNOSTI NA PODLAGI POSTOPKA PO 117. ČLENU ZUTD. V TEJ EVIDENCI SE VODI OSEBE, ZA KATERE SE SKLADNO Z 9. ČLENOM ZUTD UGOTOVI, DA SO ZAČASNO NEZAPOSLLJIVE ZARADI TEŽAV Z ODVISNOSTJO, Z DUŠEVNIM ZDRAVJEM OZ. ZARADI VEČJIH SOCIALNIH ALI DRUGIH TEŽAV. ZAČASNA NEZAPOSLLJIVOST IZ NAVEDENIH RAZLOGOV TER PRAVICE IN OBVEZNOSTI TAKE OSEBE SE OPREDELIJO V ZAPOSLOTITVENEM NAČRTU BREZPOSELNE OSEBE. PODLAGA JE MNENJE MEDINSTITUCIONALNE KOMISIJE SODELAVCEV ZAVODA IN CSD O OBSTOJU TEŽAV TER MOŽNIH UKREPOV ZA NJIHOVO RAZREŠITEV IN ZA IZBOLJŠANJE ZAPOSLOTITVENIH MOŽNOSTI

Aktivno prebivalstvo	DELOVNO AKTIVNO PREBIVALSTVO IN REGISTRIRANE BREZPOSELNE OSEBE. PRIKAZUJEMO PODATKE, KOT JIH OBJAVLJA STATISTIČNI URAD REPUBLIKE SLOVENIJE (SURŠ)
Delovno aktivno prebivalstvo	ZAPOSLENE IN SAMOZAPOSLENE OSEBE. VIR PODATKOV (RAZEN O KMETIH) JE STATISTIČNI REGISTER DELOVNO AKTIVNEGA PREBIVALSTVA (SRDAP). VIR PODATKOV O KMETIH JE AKTIVNO IN NEAKTIVNO PREBIVALSTVO (ANP)
Stopnja registrirane brezposelnosti	ODSTOTNI DELEŽ REGISTRIRANIH BREZPOSELNIH OSEB V AKTIVNEM PREBIVALSTVU. STOPNJA REGISTRIRANE BREZPOSELNOSTI PO OBMOČNIH SLUŽBAH ZRSZ JE PRIKAZANA GLEDE NA STALNO PREBIVALIŠČE DELOVNO AKTIVNIH PREBIVALCEV IN REGISTRIRANIH BREZPOSELNIH OSEB
Prosta delovna mesta oz. vrste del (PDM)	<p>ZAKON O SPREMEMBAH IN DOPOLNITVAH ZAKONA O UREJANJU TRGA DELA (ZUTD-A) JE UKINIL OBVEZNO PRIJAVO PDM PRI ZAVODU; PO ZAKONU O DELOVNIH RAZMERNOSTI ŠE VEDNO OBVEZNA OSTAJA OBJAVA.</p> <p>OD 12. 4. 2013 NAPREJ SO ZATO V PODATKIH ZAJETA LE PDM, KATERA DELODAJALCI MORAJO (JAVNI SEKTOR, GOSPODARSKE DRUŽBE V VEČINSKI LASTI DRŽAVE) ALI ŽELIJO (ZASEBNI SEKTOR) OBJAVITI NA ZAVODU. POLEG TEGA PA TUDI PDM, PRI KATERIH DELODAJALCI SODELUJEJO Z ZAVODOM PRI ISKANJU KANDIDATOV ALI ŽELIJO IZDAJO OBVESTILA O OBSTOJU USTREZNIH KANDIDATOV PRED IZDAJO DELOVNEGA DOVOLJENJA ZA TUJCE, OBJAVO PA SO ZAGOTOVILI SAMI.</p> <p>PODATKI O PROSTIH DELOVNIH MESTIH OD JANUARJA 2018, KO SE JE PRIČEL UPORABLJATI NOVI PRAVILNIK O NAČINU SPOROČANJA PODATKOV O PROSTEM DELOVNEM MESTU ALI VRSTI DELA ZAVODU RS ZA ZAPOSLOVANJE, JAVNI OBJAVI TER POSTOPKU POSREDOVANJA ZAPOSLOVANJA, NISO VEČ PRIMERLJIVI S PODATKI IZ PREJŠNJIH LET.</p>
Aktivna politika zaposlovanja	<p>AKTIVNA POLITIKA ZAPOSLOVANJA JE EDEN OD UKREPOV, S KATERIM LAHKO DRŽAVA NA TRGU DELA PRISPEVA K POVEČEVANJU ZAPOSLENOSTI IN TAKO ZMANJŠEVANJU BREZPOSELNOSTI.</p> <p>PODROBNEJE O PROGRAMIH AKTIVNE POLITIKE ZAPOSLOVANJA V KATALOGU UKREPOV APZ: HTTP://WWW.MDSSZ.GOV.SI/SI/ZAKONODAJA_IN_DOKUMENTI/POMEMBNI_DOKUMENTI/.</p>
Prejemniki denarnega nadomestila	<p>ŠTEVILO BREZPOSELNIH OSEB, KI SO, SKLADNO Z ZAKONOM O UREJANJU TRGA DELA, ZA PRIKAZANO OBDOBJE, PREJELE DENARNO NADOMESTILO ZA ČAS BREZPOSELNOSTI.</p> <p>IZPLAČANO DENARNO NADOMESTILO NE MORE BITI NIŽJE OD 350 EUR IN NE VIŠJE OD 892,50 EUR BRUTO. POGOJI ZA UVELJAVITEV PRAVICE DO DENARNEGA NADOMESTILA, ROKI ZA UVELJAVITEV, VIŠINA, TRAJANJE, MIROVANJE, PRENEHANJE, ZNIŽANJE DENARNEGA NADOMESTILA SO DOLOČENI V ZAKONU O UREJANJU TRGA DELA (URADNI LIST RS, ŠT. 80/2010), ZAKONU ZA URAVNOTEŽENJE JAVNIH FINANC (URADNI LIST RS, ŠT. 40/2012) TER V ZAKONU O SPREMEMBAH IN DOPOLNITVAH ZAKONA O UREJANJU TRGA DELA (URADNI LIST RS, ŠT. 21/2013)</p>
Delovna dovoljenja	PODATKI SE NANAŠAJO NA ZAKON O ZAPOSLOVANJU IN DELU TUJCEV (ZZDT-1) IN NE VKLJUČUJEJO PODATKOV O ENOTNIH DOVOLJENJIH ZA PREBIVANJE IN DELO PO ZAKONU O ZAPOSLOVANJU, SAMOZAPOSLOVANJU IN DELU TUJCEV (ZZSDT)
Izdana soglasja k enotnemu dovoljenju za prebivanje in delo v Sloveniji	OD 1. 9. 2015 SE UPORABLJA ZAKON O ZAPOSLOVANJU, SAMOZAPOSLOVANJU IN DELU TUJCEV (ZZSDT, URADNI LIST RS, 47/2015), KI TEMELJI NA EVROPSKI DIREKTIVI. UVEDEL JE ENOTNO DOVOLJENJE ZA PREBIVANJE IN DELO, KI TUJCEM IZ TRETJIH DRŽAV OMOGOČA VSTOP V NAŠO DRŽAVO TER ZAČASNO BIVANJE, ZAPOSLOVANJE IN DELO V SLOVENIJI. DOVOLJENJE V ENOTNEM POSTOPKU IZDAJO UPRAVNE ENOTE, ZAVOD RS ZA ZAPOSLOVANJE PA ZANJ IZDA SOGLASJE, ČE SO IZPOLNjeni VSI ZAKONSKI POGOJI ZA POSAMEZNO VRSTO SOGLASJA.

METODOLOŠKA POJASNILA

Če pod tabelami viri niso navedeni, gre za podatke Zavoda Republike Slovenije za zaposlovanje (v nadaljevanju: ZRSZ).

POSAMEZNE OBMOČNE SLUŽBE ZRSZ OBSEGAJO NASLEDNJE URADE ZA DELO²:

Območna služba (OS):	URADI ZA DELO (UD):
Celje	CELJE, LAŠKO, SLOVENSKE KONJICE, ŠENTJUR, ŠMARJE PRI JELŠAH, ŽALEC
Koper	ILIRSKA BISTRICA, IZOLA, KOPER, PIRAN, POSTOJNA, SEŽANA
Kranj	JESENICE, KRANJ, RADOVLJICA, ŠKOFJA LOKA, TRŽIČ
Ljubljana	CERKNICA, DOMŽALE, GROSUPLJE, KAMNIK, KOČEVJE, LJUBLJANA, LOGATEC, RIBNICA, VRHNIKA
Maribor	LENART, MARIBOR, PESNICA, RUŠE, SLOVENSKA BISTRICA
Murska Sobota	GORNJA RADGONA, LENDAVA, LJUTOMER, MURSKA SOBOTA
Nova Gorica	AJDOVŠČINA, IDRIJA, NOVA GORICA, TOLMIN
Novo mesto	ČRNOMELJ, METLIKA, NOVO MESTO, TREBNJE
Velenje	DRAVOGRAD, MOZIRJE, RADLJE OB DRAVI, RAVNE NA KOROŠKEM, SLOVENJ GRADEC, VELENJE
Sevnica	BREŽICE, KRŠKO, SEVNICA
Ptuj	ORMOŽ, PTUJ
Trbovlje	HRASTNIK, LITIJA, TRBOVLJE, ZAGORJE

Urad za delo
(UD)/Območna služba
(OS)

PODATKI O REGISTRIRANIH BREZPOSELNIH OSEBAH PO UD/OS SE NANAŠAJO NA UD/OS PRIJAVE BREZPOSELNE OSEBE; OD 1. 1. 2011 SE LAHKO OSEBE PRIJAVIJO PRI KATEREM KOLI URADU ZA DELO ZRSZ; PODATKI O PROSTIH DELOVNIH MESTIH OZ. PROSTIH DELIH PO UD/OS SE NANAŠAJO NA UE OZ. UD/OS PROSTEGA DELA.

Občina

PODATKI O REGISTRIRANIH BREZPOSELNIH OSEBAH PO OBČINAH SE NANAŠAJO NA OBČINO STALNEGA BIVALIŠČA BREZPOSELNE OSEBE.

Statistična regija

PODATKI O REGISTRIRANI BREZPOSELNOSTI PO STATISTIČNIH REGIJAH SE NANAŠAJO NA STATISTIČNO REGIJO STALNEGA BIVALIŠČA BREZPOSELNE OSEBE.

Vir uporabljenih ikon je Flaticon (<https://www.flaticon.com/>), infografični prikazi so ustvarjeni v orodju Infogram (<https://infogram.com>).

² Uradi za delo se ujemajo z upravnimi enotami.

Izdaja: Zavod Republike Slovenije za zaposlovanje, Rožna dolina c. IX/6, Ljubljana,
tel. št.: 01 47 90 900, fax: 01 47 90 262

Za izdajatelja: Mitja Bobnar, generalni direktor

Oblikoval in uredil: Štabne službe, DP Analitika

Datum izdaje: Oktober 2020

Internet URL naslov: <http://www.ess.gov.si>

ISSN 1318-3451

Mesečne informacije so objavljene na spletni strani ZRSZ:
http://www.ess.gov.si/trg_dela/publicistika/mesecne_informacije

Uporaba in objava podatkov je dovoljena le z navedbo vira!