

# Mesečne informacije AVGUST 2020

LETNIK 27, ŠTEVILKA 8

A  
V  
G  
U  
S  
T2  
0  
2  
0

# Mesečne informacije

88.172 registriranih brezposelnih oseb

5.227 na novo  
prijavljenih




6.502 odjavljenih



12.210 sporočenih delovnih mest

## Struktura brezposelnosti



1.103 vključitev v programe APZ



27.402 prejemnikov denarnega nadomestila (avg. 20)



985 izdanih dovoljenj za delavce iz tujine

1.420 izdanih soglasij k ED za prebivanje in delo v SLO

## KAZALO

O TRGU DELA NA KRATKO .....	4
PREGLED TEKOČIH GIBANJ NA TRGU DELA IN AKTIVNOSTI ZAVODA.....	5
SLOVARČEK KLJUČNIH IZRAZOV .....	13
METODOLOŠKA POJASNILA .....	15

## O TRGU DELA NA KRATKO...

	VI 2020	VII 2020	VIII 2020
<b>NOVOPRIJAVLJENI BREZPOSELNI</b>			
- v mesecu	7.558	8.222	5.277
- kumulativa od 1. 1. do konca meseca	54.213	62.435	67.712
<b>ODJAVE IZ EVIDENCE BREZPOSELNIH</b>			
- v mesecu	8.596	8.202	6.502
- kumulativa od 1. 1. do konca meseca	40.128	48.330	54.832
<b>BREZPOSELNI, VKLJUČENI V ZAPOSILITEV</b>			
- v mesecu	7.023	6.487	4.868
- od tega, zaposlitve mladih	2.216	2.026	1.513
- od tega, zaposlitve starejših	1.247	1.149	847
- od tega, zaposlitve nižje izobraženih	1.974	1.742	1.342
- od tega, zaposlitve dolgotrajno brezposelnih	676	670	527
- kumulativa od 1. 1. do konca meseca	30.993	37.480	42.348
<b>REGISTRIRANA BREZPOSELNOST</b>			
- stanje ob koncu meseca	90.415	89.397	88.172
- povprečje v obdobju	83.937	84.717	85.149
- indeks stanje ob koncu meseca / predhodni mesec	98,9	100,0	98,6
- indeks stanje ob koncu meseca / isti mesec predhodnega leta	126,3	124,4	123,2
<b>STRUKTURA REGISTRIRANE BREZPOSELNOSTI (v %)</b>			
- ženske	50,4	50,7	50,7
- stečajniki in trajno presežni delavci	22,5	22,4	22,3
- iskalci prve zaposlitve	12,5	12,5	12,6
- mladi	20,2	19,9	19,5
- starejši	35,6	35,6	35,8
- nižje izobraženi	30,9	30,5	30,4
- dolgotrajno brezposelni	42,3	42,5	43,2
- invalidi	14,4	14,5	14,6
<b>STOPNJA REGISTRIRANE BREZPOSELNOSTI (v %)</b>			
- v mesecu	9,2	9,2	...
- povprečje obdobja	8,6	8,7	...
<b>DELOVNO AKTIVNO PREBIVALSTVO</b>			
- v mesecu	884.250	882.837	...
- povprečje obdobja	890.555	889.452	...
<b>SPOROČENA PROSTA DELOVNA MESTA</b>			
- v mesecu	10.519	11.083	12.210
- kumulativa od 1. 1. do konca meseca	53.255	64.338	76.548
<b>VKLJUČITVE V PROGRAME AKTIVNE POLITKE ZAPOSLOVANJA</b>			
- v mesecu	1.674	1.418	1.103
- kumulativa od 1. 1. do konca meseca	11.124	12.542	13.645
<b>PREJEMNIKI DN</b>			
- v mesecu	30.018	27.402	...
- povprečje obdobja	27.113	27.155	...
- delež prejemnikov DN od vseh brezposelnih (v %), v mesecu	33,6	30,7	...
<b>IZDANA DELOVNA DOVOLJENJA ZA ZAPOSILITEV TUJCEV *</b>			
- v mesecu	1.176	1.638	985
- kumulativa od 1. 1. do konca meseca	7.147	8.785	9.770
<b>IZDANA SOGLASJA K ED ZA PREBIVANJE IN DELO V SLOVENIJI</b>			
- v mesecu	1.531	1.801	1.420
- kumulativa od 1. 1. do konca meseca	10.263	12.064	13.484

\* POPRAVEK DECEMBER 2020: Zaradi napake pri polnjenju podatkovnih skladišč od septembra 2019 do oktobra 2020, ponovno objavljamo vse podatke za izdana delovna dovoljenja za mesece v tem obdobju.

**PREGLED TEKOČIH GIBANJ NA TRGU DELA IN AKTIVNOSTI ZAVODA****REGISTRIRANA BREZPOSELNOST**

Ob koncu avgusta je bilo registriranih 88.172 brezposelnih, kar je le za 1.225 oseb manj kot julija in 23,2 % več kot pred enim letom.

V avgustu 2020 se je v evidenco brezposelnih pri Zavodu na novo prijavilo 5.277 oseb (od tega 2.674 žensk), kar je 23,7 % več kot avgusta lani ter 35,8 % manj kot pretekli mesec.

Novoprijavljenih iskalcev prve zaposlitve je bilo avgusta letos 403, zaradi izteka zaposlitve za določen čas se je na novo prijavilo 2.268 oseb, zaradi stečaja ali iz poslovnih razlogov pa se je prijavilo 1.564 oseb.

**Prijave in odjave iz evidence brezposelnosti**

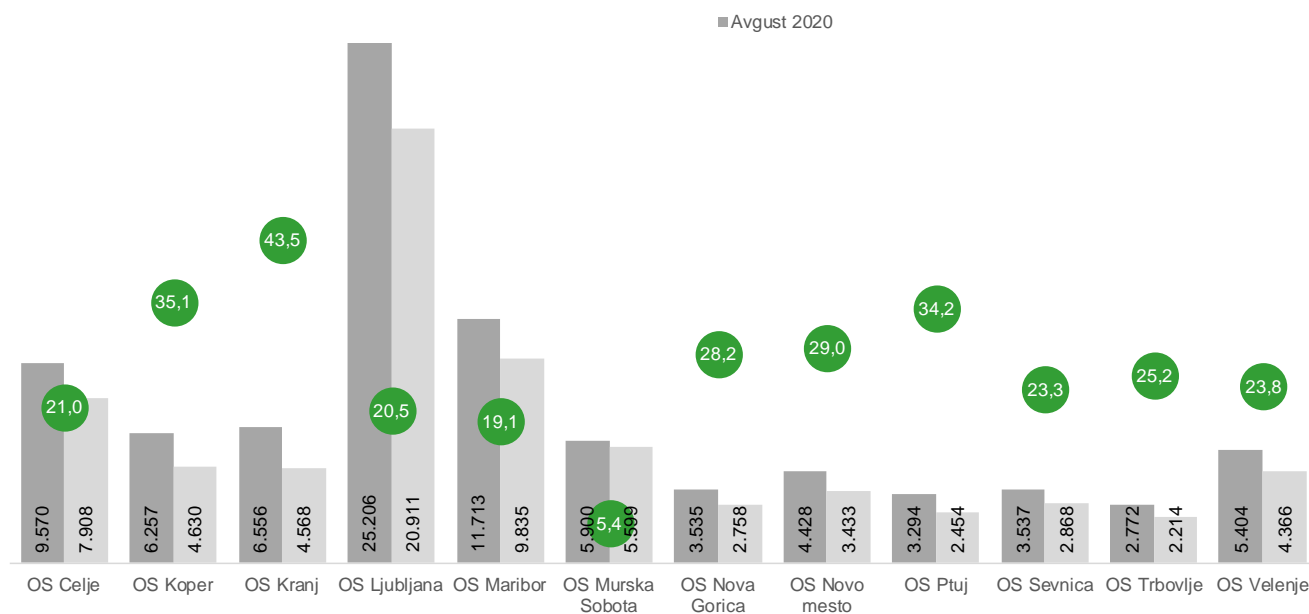
	I-VIII 2019	I-VIII 2020	I-VIII 2020 / I-VIII 2019	Indeks
<b>PRIJAVE, SKUPAJ</b>	<b>45.628</b>	<b>67.712</b>		<b>148,4</b>
od tega, iskalci prve zaposlitve	3.903	4.046		103,7
od tega, mladi	12.789	18.789		146,9
od tega, starejši	11.324	14.787		130,6
od tega, nižje izobraženi	12.373	19.487		157,5
od tega, iztek zaposlitve za določen čas	26.816	33.100		123,4
<b>ODJAVE, SKUPAJ</b>	<b>52.618</b>	<b>54.832</b>		<b>104,2</b>
Zaposlitve	39.110	42.348		108,3
od tega, iskalci prve zaposlitve	4.353	3.155		72,5
od tega, mladi	11.550	12.499		108,2
od tega, starejši	8.426	8.332		98,9
od tega, nižje izobraženi	9.989	11.941		119,5
od tega, dolgotrajno brezposelni	6.997	5.248		75,0
Prehod v neaktivnost	5.167	5.977		115,7
od tega, upokojitve	2.705	3.114		115,1
od tega, redno šolanje	156	624		400,0
Kršitev obveznosti	2.316	1.024		44,2
Oseba se je sama odjavila	4.131	2.444		59,2
Prijava v druge evidence	914	606		66,3
Drugo	980	2.433		248,3

V avgustu 2020 se je iz evidence brezposelnih odjavilo 6.502 oseb, kar je 42,2 % več kot v avgustu 2019 ter 20,7 % manj kot pretekli mesec. Največ se jih je odjavilo zaradi zaposlitve, in sicer 4.868 oseb, kar predstavlja 74,9 % vseh odjav iz brezposelnosti. Med neaktivne je prešlo 788 oseb, dobra polovica od teh zaradi upokojitve. Zavod je v avgustu 2020 zaradi kršitve obveznosti odjavil 18 oseb, 117 oseb pa je bilo prenesenih v evidenco začasno nezaposljivih.

**GIBANJE REGISTRIRANE BREZPOSELNOSTI**


Konec avgusta je bilo pri Zavodu prijavljenih 88.172 brezposelnih oseb. Brezposelnost se je v primerjavi z avgustom 2019 povečala za 23,2 %, v primerjavi s preteklim mesecem pa se je zmanjšala za 1.225 oseb.

## Število registriranih brezposelnih oseb po OS ter primerjava stanja v avgustu 2020 glede na avgust 2019



Primerjava z avgustom lani pokaže, da je avgusta letos več brezposelnih v vseh območnih službah, najbolj pa se je število brezposelnih povečalo v OS Kranj (+43,5 %), v OS Koper (+35,1 %), v OS Ptuj (+34,2 %) ter v OS Novo mesto (+29,0 %).

## Struktura brezposelnosti, avgust 2020



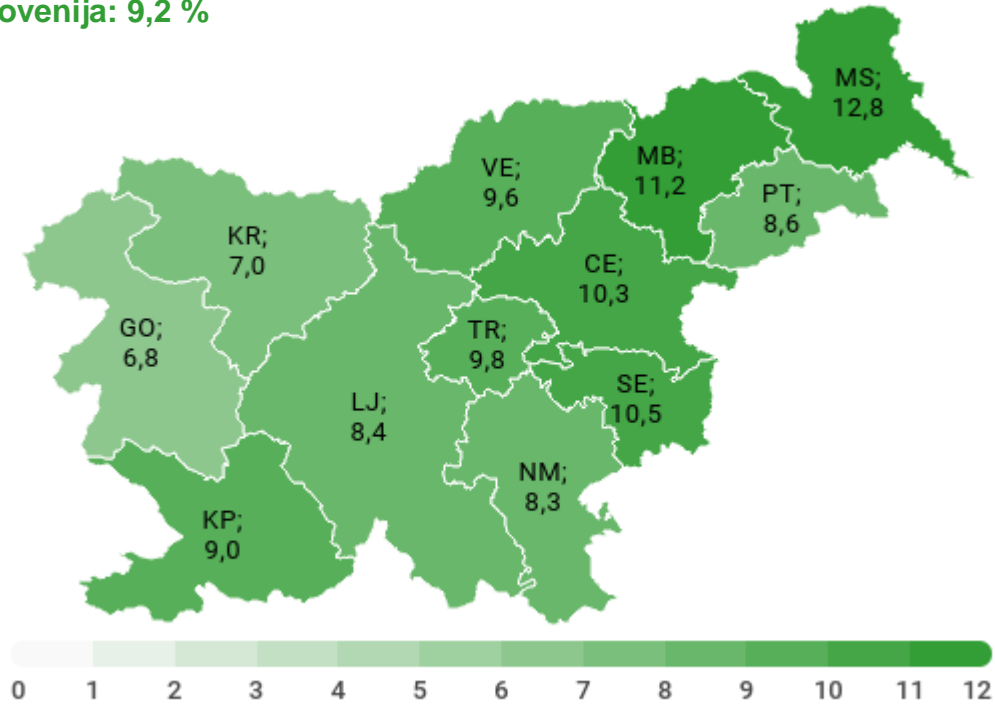
Struktura brezposelnih se v primerjavi s prejšnjim mesecem ni bistveno spremenila, nekoliko se je povečal delež dolgotrajno brezposelnih oseb, upadel pa delež mladih brezposelnih.

**STOPNJA REGISTRIRANE BREZPOSELNOSTI**

Stopnja registrirane brezposelnosti<sup>1</sup> v Sloveniji se v juliju 2020 glede na mesec poprej ni spremenila, in sicer je znašala 9,2 %.




**Stopnje registrirane brezposelnosti v %, po OS Zavoda, julij 2020**

**Slovenija: 9,2 %**



Julija 2020 je bila najvišja stopnja brezposelnosti v OS Murska Sobota, kjer je bilo brez zaposlitve 12,8 % aktivnega prebivalstva, kar je za 0,1 odstotne točke manj kot pretekli mesec. Najnižja stopnja brezposelnosti je bila v OS Nova Gorica (6,8 %), kar je za 0,1 odstotne točke več kot pretekli mesec.

**Stopnja registrirane brezposelnosti po različnih skupinah (v %), julij 2020**

		
Ženske: <b>10,2</b>	Dolgotrajno brezposelni: <b>3,9</b>	15-24 let: <b>16,8</b>
Moški: <b>8,3</b>	Izrazito dolgotrajno brezposelni: <b>2,5</b>	25-29 let: <b>11,1</b>
		30-34 let: <b>8,9</b>
		35-39 let: <b>7,8</b>
		40-44 let: <b>7,0</b>
		45-49 let: <b>6,5</b>
		50-54 let: <b>7,1</b>
		55-59 let: <b>12,0</b>
		60+ let: <b>15,2</b>

<sup>1</sup> Vir podatkov o delovno aktivnem prebivalstvu je Statistični urad RS (SURS).  
Vir podatkov o registrirani brezposelnosti pa je Zavod RS za zaposlovanje (ZRSZ).

Stopnja registrirane brezposelnosti se je v primerjavi s preteklim mesecem povečala v petih območnih službah, in sicer v OS Trbovlje in OS Novo mesto (+0,3 odstotne točke), v OS Sevnica, OS Ljubljana in OS Nova Gorica (+0,1 odstotne točke). Na drugi strani se je stopnja registrirane brezposelnosti znižala v OS Koper (-0,2 odstotne točke) in v OS Kranj, OS Maribor, OS Ptuj, OS Velenje ter OS Murska Sobota (-0,1 odstotne točke). V OS Celje se stopnja brezposelnosti v primerjavi s prejšnjim mesecem ni spremenila.

## DELOVNO AKTIVNO PREBIVALSTVO

**Julija 2020** je bilo po podatkih Statističnega urada RS v Sloveniji 882.837 delovno aktivnih. Število delovno aktivnega prebivalstva se je zmanjšalo za 1.413 oseb, število brezposelnih pa se je v juliju zmanjšalo za 20 oseb oz. 0,0 % glede na junij 2020. V juliju je bilo tako 882.837 delovno aktivnih ter 89.397 registriranih brezposelnih oseb.

Število delovno aktivnih se je v juliju 2020 glede na mesec poprej najbolj zmanjšalo v predelovalnih dejavnostih (-1.179 oseb), v izobraževanju (-1.169 oseb) ter v drugih raznovrstnih poslovnih dejavnostih (-423 oseb). Na drugi strani se je število delovno aktivnih najbolj povečalo v gradbeništvu (+539 oseb), v gostinstvu (+459 oseb), v zdravstvu in socialnem varstvu (+379 oseb) ter v drugih dejavnostih (+136 oseb).

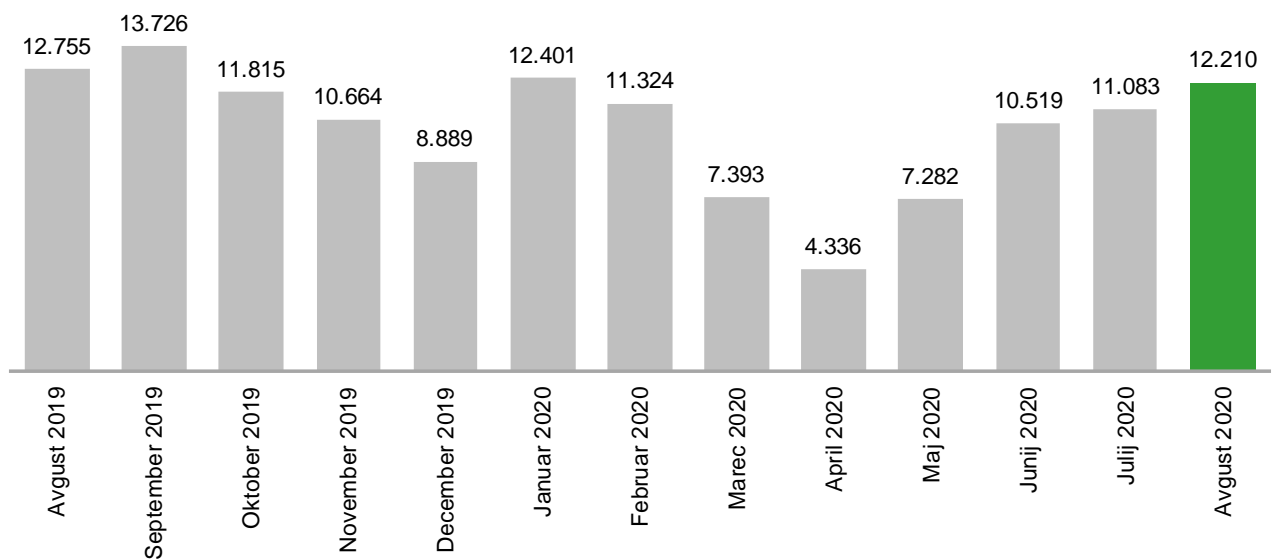


## POVPRAŠEVANJE DELODAJALCEV PO DELAVCIH

Delodajalci so v mesecu avgustu 2020 Zavodu sporočili 12.210 prostih delovnih mest oz. vrst dela, kar je 10,2 % več kot pretekli mesec in 4,3 % manj kot v avgustu 2019. Največ prostih delovnih mest je bilo na voljo v izobraževanju, in sicer 2.980, sledijo pa predelovalne dejavnosti (2.300), gradbeništvo (1.831) ter zdravstvo in socialno varstvo (1.271).

Skupaj so delodajalci v prvih osmih mesecih letošnjega leta Zavodu sporočili 76.548 prostih delovnih mest, kar je za 25,6 % manj kot v enakem obdobju lani.

### Število sporočenih prostih delovnih mest v zadnjih 12 mesecih, avgust 2020



Med 12.210 prostimi delovnimi mesti, ki so jih delodajalci v avgustu sporočili Zavodu, jih je bilo 24,2% (2.959 prostih delovnih mest) za nedoločen čas in kar 75,8% (9.251 prostih delovnih mest) za določen čas. V spodnji tabeli prikazujemo sporočena prosta delovna mesta po poklicnih področjih:

Izobraževanje in šport	2.221
Gradbeništvo, arhitektura, geodezija, prostorsko načrtovanje	1.756
Elektrotehnika, elektronika, telekomunikacije	1.128
Zdravstvo, nega, socialne storitve	1.122
Proizvodnja in tehnične storitve	926
Osebne storitve in varovanje	709
Gostinstvo in turizem	707
Strojništvo, kovinarstvo, popravila vozil	694
Transport, logistika in skladiščenje	674
Čiščenje in vzdrževanje	587
Administracija	225
Trgovina	195
Komerciala in marketing	153
Zakonodajalci in državni uradniki	146
Računovodstvo in revizija	115
Prehrabena industrija, živilstvo, veterina	110
Biologija, kemija, živilska tehnologija, farmacija in okoljevarstvo	100
Predelava lesa, proizvodnja papirja, tiskarstvo	97

---

Kmetijstvo, vrtnarstvo, ribištvo, gozdarstvo	92
Upravljanje, svetovanje, vodenje, HR	88
Pravo in ekonomija	86
Bančništvo, finance in zavarovalništvo	81
Računalništvo, programiranje, IT	59
Družboslovje in humanistika	55
Tekstil, usnje	39
Umetnost in kultura	18
Rudarstvo, metalurgija, nafta in zemeljski plin	14
Mediji in odnosi z javnostmi	5
Kreativa, design	5
Matematika, fizika, geologija in meteorologija	3

---

## UKREPI APZ V LETU 2020

V ukrep Usposabljanje in izobraževanje v avgustu 2020 beležimo 506 vključitev, v ukrep Spodbude za zaposlovanje 495 vključitev ter v ukrep Kreiranje delovnih mest 102 vključitev, v vse ukrepe APZ skupaj pa 1.103 vključitev. Največji delež vključitev v ukrepe APZ v avgustu predstavljajo dolgotrajno brezposelne osebe.

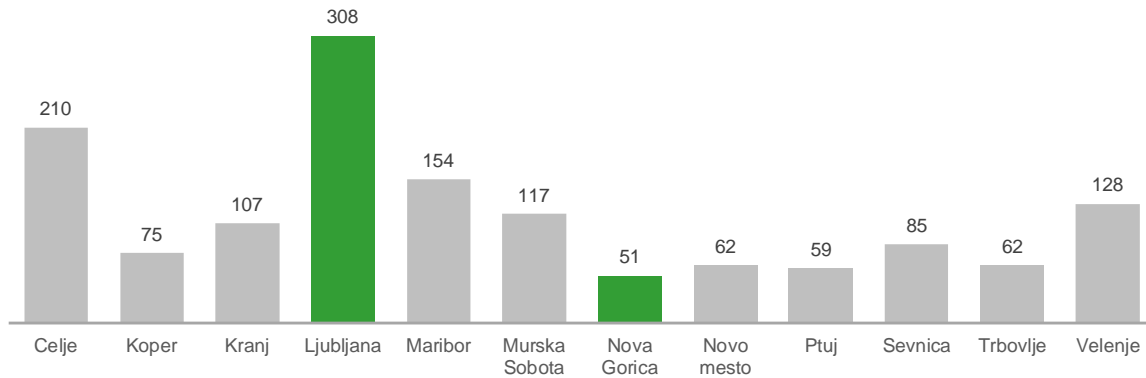
Skupaj je bilo v ukrepe APZ v prvih osmih mesecih letošnjega leta vključenih 13.645 oseb.

### Vključeni v ukrepe APZ po značilnih skupinah, avgust 2020



Največ vključitev v avgustu 2020 beležimo v naslednje programe: 3.1.1.9. Spodbujanje zaposlovanja - Zaposli.me (340 vključitev), 3.1.2.1. Spodbude za trajno zaposlovanje mladih (148 vključitev), 1.1.1.4. Lokalni programi neformalnega izobraževanja in usposabljanja (136 vključitev), 1.1.4.7. Usposabljammo lokalno (81 vključitev) ter 4.1.1.1. Javna dela (66 vključitev).

### Vključeni v ukrepe APZ po območnih službah, avgust 2020



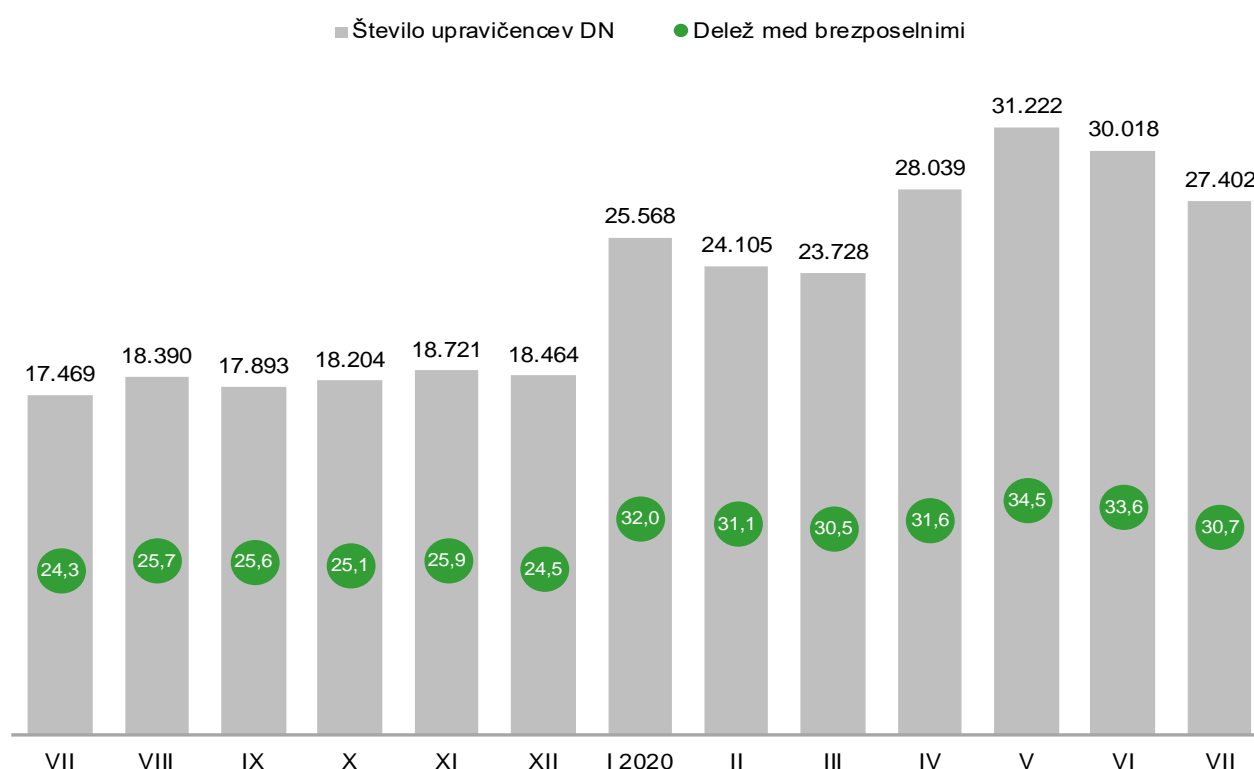
Največ vključitev v osmih mesecih letošnjega leta beležimo v naslednje programe: 4.1.1.1. Javna dela (2.499 vključitev), 3.3.1.1. Spodbude za zaposlovanje prejemnikov denarnega nadomestila (2.113 vključitev), 1.1.1.4. Lokalni programi neformalnega izobraževanja in usposabljanja (1.403 vključitev) ter 3.1.1.9. Spodbujanje zaposlovanja - Zaposli.me (949 vključitev).

## PRAVICE IZ ZAVAROVANJA ZA PRIMER BREZPOSELNOSTI

Pravica iz zavarovanja za primer brezposelnosti je denarno nadomestilo. Julija letos je denarno nadomestilo prejelo 27.402 brezposelnih oseb, kar je za 8,7 % manj kot pretekli mesec in za 56,9 % več kot julija 2019. Delež prejemnikov denarnega nadomestila v skupni brezposelnosti je v juliju 2020 znašal 30,7%. Najnižji delež prejemnikov smo zabeležili v OS Murska Sobota (23,7%), v OS Maribor (25,2%) ter v OS Sevnica (27,5%), najvišjega pa v OS Kranj (42,8%) in v OS Nova Gorica (36,8%).

Julija 2020 so upravičenci v povprečju prejeli 738,94 EUR bruto denarnega nadomestila. V povprečju so najvišja denarna nadomestila izplačali v OS Velenje (769,99 EUR bruto), v OS Novo mesto (769,62 EUR bruto) in v OS Nova Gorica (755,04 EUR bruto), najnižja nadomestila pa v OS Murska Sobota (697,05 EUR bruto) in v OS Maribor (723,46 EUR bruto).

### Število prejemnikov DN in njihov delež med vsemi brezposelnimi, julij 2020



## ZAPOSLOVANJE IN DELO TUJCEV

V avgustu 2020 je Zavod izdal 985 delovnih dovoljenj\* (39,9 % manj kot pretekli mesec in 12,8 % manj kot avgusta 2019). Največ delovnih dovoljenj je bilo izdanih za gradbeništvo, za predelovalne dejavnosti in za kmetijstvo, lov gozdarstvo ter ribištvo. Glede na državljanstvo so bila vsa izdana delovna dovoljenja (985) za delavce iz držav z območja nekdanje SFRJ, in sicer za državljane Bosne in Hercegovine (847) ter državljane Srbije (138).

V avgustu 2020 je Zavod izdal 1.420 soglasij k enotnemu dovoljenju za prebivanje in delo v Sloveniji (21,2 % manj kot pretekli mesec in 31,4 % manj kot avgusta 2019), od tega največ soglasij k podaljšanju ED za namen zaposlitve (543). Največ soglasij je bilo izdanih za gradbeništvo, dejavnost prometa in skladiščenja, predelovalne dejavnosti ter gostinstvo. Glede na državljanstvo je bilo največ soglasij k ED izdanih za državljane Kosova (563), Srbije (475) in Severne Makedonije (132).

\* POPRAVEK DECEMBER 2020: Zaradi napake pri polnjenju podatkovnih skladišč od septembra 2019 do oktobra 2020, ponovno objavljamo vse podatke za izdana delovna dovoljenja za mesece v tem obdobju.

**SLOVARČEK KLJUČNIH IZRAZOV**

Registrirane brezposelne osebe	ISKALCI ZAPOSLOTITVE, KI NISO V DELOVNEM RAZMERJU, NISO SAMOZAPOSLENI, NISO POSLOVODNE OSEBE V OSEBNI DRUŽBI IN ENO OSEBNI DRUŽBI Z OMEJENO ODGOVORNOSTJO TER ZAVODU, NISO KMETJE, NISO UPOKOJENCI, NIMAJO STATUSA DIJAKA, VAJENCA, ŠTUDENTA ALI UDELEŽENCA IZOBRAŽEVANJA ODRASLIH, MLAJŠEGA OD 26 LET, SO ZMOŽNI ZA DELO, SO PRIJAVLJENI NA ZRSZ, AKTIVNO IŠČEJO ZAPOSLOTITEV IN SO PRIPRAVLJENI SPREJETI USTREZNO OZIROMA PRIMERNO ZAPOSLOTITEV, KATERO JIM PONUDI ZRSZ ALI DRUG IZVAJALEC STORITVE POSREDOVANJA ZAPOSLOTITVE. ZA ZAPOSLOTITEV SO ZMOŽNE BREZPOSELNE OSEBE OD DOPOLNJNIH 15 DO 65 LET STAROSTI, PRI KATERIH NI PRIŠLO DO POPOLNE NEZMOŽNOSTI ZA DELO PO PREDPISIH O POKOJNINSKEM IN INVALIDSKEM ZAVAROVANJU ALI PO PREDPISIH O ZAPOSLOTITVENI REHABILITACIJI IN ZAPOSLOVANJU INVALIDOV.
Novoprijavljene brezposelne osebe	ISKALCI ZAPOSLOTITVE, KI SO SE V PRIKAZANEM OBDOBJU NA NOVO PRIJAVILI NA ZRSZ IN PRIDOBILI STATUS BREZPOSELNE OSEBE. GRE ZA OSEBE, KI SO SE PRIJAVILE ZATO, KER IŠČEJO PRVO ZAPOSLOTITEV, ZA OSEBE, KI JIM JE PRENEHALO DELOVNO RAZMERJE IN IŠČEJO NOVO ZAPOSLOTITEV, ALI ZA OSEBE, KI ZAPOSLOTITEV IŠČEJO PO NEAKTIVNOSTI.
Odjavljene brezposelne osebe	OSEBE, KI JIH JE V PRIKAZANEM OBDOBJU ZRSZ ODJAVIL IZ EVIDENCE BREZPOSELNIH OSEB. NAJPOMEMBNEJŠI RAZLOG ODJAVE JE ZAPOSLOTITEV OZ. SAMOZAPOSLOTITEV, OSEBA PA JE LAHKO ODJAVLJENA TUDI ZARADI PREHODA V NEAKTIVNOST (UPOKOJITVE, PRIČETKA REDNEGA ŠOLANJA IPD.), ZARADI KRŠITVE OBVEZNOSTI (ODKLONITVE USTREZNE ALI PRIMERNE ZAPOSLOTITVE, NEPRIZADEVANJA ZA ZAPOSLOTITEV IPD.), ZARADI PRIJAVE V DRUGE EVIDENCE ZRSZ (V EVIDENCO OSEB, VKLJUČENIH V PROGRAME AKTIVNE POLITIKE ZAPOSLOVANJA, V EVIDENCO OSEB, KI SO ZAČASNO NEZAPOSRLJIVE) ALI NA LASTNO ŽELJO, ZRSZ PA JO PRENEHA VODITI V EVIDENCI TUDI IZ DRUGIH RAZLOGOV, KOT JE NPR. PRESELITEV V TUJINO. PODATKI O ODJAVLJENIH OSEBAH NE VKLJUČUJEJO PODATKOV O PRESELITVAH MED POSAMEZNIH OBMOČNIMI SLUŽBAMI ZRSZ.
Brezposelni mladi	BREZPOSELNE OSEBE, STARE OD 15 DO VKLJUČNO 29 LET IN 364 DNI
Brezposelni starejši	BREZPOSELNE OSEBE, STARE 50 LET ALI VEČ
Nižje izobraženi brezposelni	BREZPOSELNE OSEBE S 1. ALI 2. RAVNJO IZOBRAZBE
Iskalci prve zaposlitve	BREZPOSELNE OSEBE, KI IŠČEJO PRVO ZAPOSLOTITEV
Dolgotrajno brezposelni	BREZPOSELNE OSEBE, KI SO NA ZRSZ PRIJAVLJENE ENO LETO ALI VEČ
Izrazito dolgotrajno brezposelni	BREZPOSELNE OSEBE, KI SO NA ZRSZ PRIJAVLJENE DVE LETI ALI VEČ
Trajno presežni delavci in stečajniki	BREZPOSELNE OSEBE, KI SO SE NA ZRSZ PRIJAVILE PO ODPOVEDI POGODBE O ZAPOSLOTITVI IZ POSLOVNIH RAZLOGOV, PO ODPOVEDI POGODBE V PRIMERU POTRJEANE PRISILNE PORAVNAVE, ZARADI STEČAJA ALI LIKVIDACIJE DELODAJALCA
Invalidi	BREZPOSELNI INVALIDI PO ŠIFRANTU NA OSNOVI NAVODILA IZ UR. LISTA RS, ŠT 10/2005: INVALIDI PO ZZRZI IN ZUZIO, DELOVNI INVALIDI II. OZ. III. KATEGORIJE, INVALIDNE OSEBE S PRIZNANO TELESNO OKVARO, VOJAŠKI INVALIDI, KATEGORIZIRANI MLADOSTNIKI, INVALIDI, KI SO PRIDOBILI STATUS INVALIDA PO PREDPISIH DRŽAV ČLANIC EU
Evidenca začasno nezaposljivih	EVIDENCO ZAČASNO NEZAPOSRLJIVIH OSEB VZPOSTAVI ZAVOD PO URADNI DOLŽNOSTI NA PODLAGI POSTOPKA PO 117. ČLENU ZUTD. V TEJ EVIDENCI SE VODI OSEBE, ZA KATERE SE SKLADNO Z 9. ČLENOM ZUTD UGOTOVI, DA SO ZAČASNO NEZAPOSRLJIVE ZARADI TEŽAV Z ODVISNOSTJO, Z DUŠEVNIM ZDRAVJEM OZ. ZARADI VEČJIH SOCIALNIH ALI DRUGIH TEŽAV. ZAČASNA NEZAPOSRLJIVOST IZ NAVEDENIH RAZLOGOV TER PRAVICE IN OBVEZNOSTI TAKE OSEBE SE OPREDELJO V ZAPOSLOTITVENEM NAČRTU BREZPOSELNE OSEBE. PODLAGA JE

### Aktivno prebivalstvo

MNENJE MEDINSTITUCIONALNE KOMISIJE SODELAVCEV ZAVODA IN CSD O OBSTOJU TEŽAV TER MOŽNIH UKREPOV ZA NJHOVO RAZREŠITEV IN ZA IZBOLJŠANJE ZAPOSILITVENIH MOŽNOSTI DELOVNO AKTIVNO PREBIVALSTVO IN REGISTRIRANE BREZPOSELNE OSEBE. PRIKAZUJEMO PODATKE, KOT JIH OBJAVLJA STATISTIČNI URAD REPUBLIKE SLOVENIJE (SURS)

### Delovno aktivno prebivalstvo

ZAPOSLENE IN SAMOZAPOSLENE OSEBE. VIR PODATKOV (RAZEN O KMETIH) JE STATISTIČNI REGISTER DELOVNO AKTIVNEGA PREBIVALSTVA (SRDAP). VIR PODATKOV O KMETIH JE AKTIVNO IN NEAKTIVNO PREBIVALSTVO (ANP)

### Stopnja registrirane brezposelnosti

ODSTOTNI DELEŽ REGISTRIRANIH BREZPOSELNIH OSEB V AKTIVNEM PREBIVALSTVU. STOPNJA REGISTRIRANE BREZPOSELNOSTI PO OBMOČNIH SLUŽBAH ZRSZ JE PRIKAZANA GLEDE NA STALNO PREBIVALIŠČE DELOVNO AKTIVNIH PREBIVALCEV IN REGISTRIRANIH BREZPOSELNIH OSEB

### Prosta delovna mesta oz. vrste del (PDM)

ZAKON O SPREMEMBAH IN DOPOLNITVAH ZAKONA O UREJANJU TRGA DELA (ZUTD-A) JE UKINIL OBVEZNO PRIJAVO PDM PRI ZAVODU; PO ZAKONU O DELOVNIH RAZMERNOSTI ŠE VEDNO OBVEZNA OSTAJA OBJAVA.

OD 12. 4. 2013 NAPREJ SO ZATO V PODATKIH ZAJETA LE PDM, KATERA DELODAJALCI MORAJO (JAVNI SEKTOR, GOSPODARSKE DRUŽBE V VEČINSKI LASTI DRŽAVE) ALI ŽELIJO (ZASEBNI SEKTOR) OBJAVITI NA ZAVODU. POLEG TEGA PA TUDI PDM, PRI KATERIH DELODAJALCI SODELUJEJO Z ZAVODOM PRI ISKANJU KANDIDATOV ALI ŽELIJO IZDAJO OBVESTILA O OBSTOJU USTREZNIH KANDIDATOV PRED IZDAJO DELOVNEGA DOVOLJENJA ZA TUJCE, OBJAVO PA SO ZAGOTOVILI SAMI.

PODATKI O PROSTIH DELOVNIH MESTIH OD JANUARJA 2018, KO SE JE PRIČEL UPORABLJATI NOVI PRAVILNIK O NAČINU SPOROČANJA PODATKOV O PROSTEM DELOVNEM MESTU ALI VRSTI DELA ZAVODU RS ZA ZAPOSLOVANJE, JAVNI OBJAVI TER POSTOPKU POSREDOVANJA ZAPOSILITVE, NISO VEČ PRIMERLJIVI S PODATKI IZ PREJŠNJIH LET.

### Aktivna politika zaposlovanja

AKTIVNA POLITIKA ZAPOSLOVANJA JE EDEN OD UKREPOV, S KATERIM LAHKO DRŽAVA NA TRGU DELA PRISPEVA K POVEČEVANJU ZAPOSLENOSTI IN TAKO ZMANJŠEVANJU BREZPOSELNOSTI.

PODROBNEJE O PROGRAMIH AKTIVNE POLITIKE ZAPOSLOVANJA V KATALOGU UKREPOV APZ: [HTTP://WWW.MDSSZ.GOV.SI/SI/ZAKONODAJA\\_IN\\_DOKUMENTI/POMEMBNI\\_DOKUMENTI/](http://www.mdds.gov.si/si/zakonodaja_in_dokumenti/pomembni_dokumenti/).

### Prejemniki denarnega nadomestila

ŠTEVILO BREZPOSELNIH OSEB, KI SO, SKLADNO Z ZAKONOM O UREJANJU TRGA DELA, ZA PRIKAZANO OBDOBJE, PREJELE DENARNO NADOMESTILO ZA ČAS BREZPOSELNOSTI.

IZPLAČANO DENARNO NADOMESTILO NE MORE BITI NIŽJE OD 350 EUR IN NE VIŠJE OD 892,50 EUR BRUTO. POGOJI ZA UVELJAVITEV PRAVICE DO DENARNEGA NADOMESTILA, ROKI ZA UVELJAVITEV, VIŠINA, TRAJANJE, MIROVANJE, PRENEHANJE, ZNIŽANJE DENARNEGA NADOMESTILA SO DOLOČENI V ZAKONU O UREJANJU TRGA DELA (URADNI LIST RS, ŠT. 80/2010), ZAKONU ZA URAVNOTEŽENJE JAVNIH FINANC (URADNI LIST RS, ŠT. 40/2012) TER V ZAKONU O SPREMEMBAH IN DOPOLNITVAH ZAKONA O UREJANJU TRGA DELA (URADNI LIST RS, ŠT. 21/2013)

### Delovna dovoljenja

PODATKI SE NANAŠAJO NA ZAKON O ZAPOSLOVANJU IN DELU TUJCEV (ZZDT-1) IN NE VKLJUČUJEJO PODATKOV O ENOTNIH DOVOLJENJIH ZA PREBIVANJE IN DELO PO ZAKONU O ZAPOSLOVANJU, SAMOZAPOSLOVANJU IN DELU TUJCEV (ZZSDT)

### Izdana soglasja k enotnemu dovoljenju za prebivanje in delo v Sloveniji

OD 1. 9. 2015 SE UPORABLJA ZAKON O ZAPOSLOVANJU, SAMOZAPOSLOVANJU IN DELU TUJCEV (ZZSDT, URADNI LIST RS, 47/2015), KI TEMELJI NA EVROPSKI DIREKTIVI. UVEDEL JE ENOTNO DOVOLJENJE ZA PREBIVANJE IN DELO, KI TUJCEM IZ TRETJIH DRŽAV OMOGOČA VSTOP V NAŠO DRŽAVO TER ZAČASNO BIVANJE, ZAPOSILITEV IN DELO V SLOVENIJI. DOVOLJENJE V ENOTNEM POSTOPKU IZDAJO UPRAVNE ENOTE, ZAVOD RS ZA ZAPOSLOVANJE PA ZANJ IZDA SOGLASJE, ČE SO IZPOLNJENI VSI ZAKONSKI POGOJI ZA POSAMEZNO VRSTO SOGLASJA.

## METODOLOŠKA POJASNILA

Če pod tabelami viri niso navedeni, gre za podatke Zavoda Republike Slovenije za zaposlovanje (v nadaljevanju: ZRSZ).

POSAMEZNE OBMOČNE SLUŽBE ZRSZ OBSEGAJO NASLEDNJE URADE ZA DELO<sup>2</sup>:

Območna služba (OS):	URADI ZA DELO (UD):
Celje	CELJE, LAŠKO, SLOVENSKE KONJICE, ŠENTJUR, ŠMARJE PRI JELŠAH, ŽALEC
Koper	ILIRSKA BISTRICA, IZOLA, KOPER, PIRAN, POSTOJNA, SEŽANA
Kranj	JESENICE, KRANJ, RADOVLJICA, ŠKOFJA LOKA, TRŽIČ
Ljubljana	CERKNICA, DOMŽALE, GROSUPLJE, KAMNIK, KOČEVJE, LJUBLJANA, LOGATEC, RIBNICA, VRHNIKA
Maribor	LENART, MARIBOR, PESNICA, RUŠE, SLOVENSKA BISTRICA
Murska Sobota	GORNJA RADGONA, LENDAVA, LJUTOMER, MURSKA SOBOTA
Nova Gorica	AJDOVŠČINA, IDRIJA, NOVA GORICA, TOLMIN
Novo mesto	ČRNOMELJ, METLIKA, NOVO MESTO, TREBNJE
Velenje	DRAVOGRAD, MOZIRJE, RADLJE OB DRAVI, RAVNE NA KOROŠKEM, SLOVENJ GRADEC, VELENJE
Sevnica	BREŽICE, KRŠKO, SEVNICA
Ptuj	ORMOŽ, PTUJ
Trbovlje	HRASTNIK, LITJA, TRBOVLJE, ZAGORJE

Urad za delo  
(UD)/Območna služba  
(OS)

PODATKI O REGISTRIRANIH BREZPOSELNIH OSEBAH PO UD/OS SE NANAŠAJO NA UD/OS PRIJAVE BREZPOSELNE OSEBE; OD 1. 1. 2011 SE LAHKO OSEBE PRIJAVIJO PRI KATEREM KOLI URADU ZA DELO ZRSZ; PODATKI O PROSTIH DELOVNIH MESTIH OZ. PROSTIH DELIH PO UD/OS SE NANAŠAJO NA UE OZ. UD/OS PROSTEGA DELA.

Občina

PODATKI O REGISTRIRANIH BREZPOSELNIH OSEBAH PO OBČINAH SE NANAŠAJO NA OBČINO STALNEGA BIVALIŠČA BREZPOSELNE OSEBE.

Statistična regija

PODATKI O REGISTRIRANI BREZPOSELNOSTI PO STATISTIČNIH REGIJAH SE NANAŠAJO NA STATISTIČNO REGIJO STALNEGA BIVALIŠČA BREZPOSELNE OSEBE.

Vir uporabljenih ikon je Flaticon (<https://www.flaticon.com/>), infografični prikazi so ustvarjeni v orodju Infogram (<https://infogram.com>).

<sup>2</sup> Uradi za delo se ujemajo z upravnimi enotami.

Izdaja: Zavod Republike Slovenije za zaposlovanje, Rožna dolina c. IX/6, Ljubljana,  
tel. št.: 01 47 90 900, fax: 01 47 90 262

Za izdajatelja: Mitja Bobnar, generalni direktor

Oblikoval in uredil: Štabne službe, DP Analitika

Datum izdaje: September 2020

Internet URL naslov: <http://www.ess.gov.si>

ISSN 1318-3451

Mesečne informacije so objavljene na spletni strani ZRSZ:  
[http://www.ess.gov.si/trg\\_dela/publicistika/mesecne\\_informacije](http://www.ess.gov.si/trg_dela/publicistika/mesecne_informacije)

*Uporaba in objava podatkov je dovoljena le z navedbo vira!*