

Mesečne informacije JULIJ 2020

LETNIK 27, ŠTEVILKA 7

J
U
L
I
J2
0
2
0

Mesečne informacije

89.397 registriranih brezposelnih oseb

8.222 na novo
prijavljenih



8.202 odjavljenih



11.083 sporočenih delovnih mest

Struktura brezposelnosti



1.418 vključitev v programe APZ



30.018 prejemnikov denarnega nadomestila (jun. 20)



1.638 izdanih dovoljenj za delavce iz tujine

1.801 izdanih soglasij k ED za prebivanje in delo v SLO

KAZALO

O TRGU DELA NA KRATKO	4
PREGLED TEKOČIH GIBANJ NA TRGU DELA IN AKTIVNOSTI ZAVODA.....	5
SLOVARČEK KLJUČNIH IZRAZOV	13
METODOLOŠKA POJASNILA	15

O TRGU DELA NA KRATKO...

	V 2020	VI 2020	VII 2020
NOVOPRIJAVLJENI BREZPOSELNI			
- v mesecu	7.928	7.558	8.222
- kumulativa od 1. 1. do konca meseca	46.655	54.213	62.435
ODJAVE IZ EVIDENCE BREZPOSELNIH			
- v mesecu	6.161	8.596	8.202
- kumulativa od 1. 1. do konca meseca	31.532	40.128	48.330
BREZPOSELNI, VKLJUČENI V ZAPOSILITEV			
- v mesecu	5.031	7.023	6.487
- od tega, zaposlitve mladih	1.443	2.216	2.026
- od tega, zaposlitve starejših	931	1.247	1.149
- od tega, zaposlitve nižje izobraženih	1.491	1.974	1.742
- od tega, zaposlitve dolgotrajno brezposelnih	380	676	670
- kumulativa od 1. 1. do konca meseca	23.970	30.993	37.480
REGISTRIRANA BREZPOSELNOST			
- stanje ob koncu meseca	90.415	90.415	89.397
- povprečje v obdobju	82.849	83.937	84.717
- indeks stanje ob koncu meseca / predhodni mesec	102,0	98,9	100,0
- indeks stanje ob koncu meseca / isti mesec predhodnega leta	125,6	126,3	124,4
STRUKTURA REGISTRIRANE BREZPOSELNOSTI (v %)			
- ženske	50,4	50,4	50,7
- stečajniki in trajno presežni delavci	22,7	22,5	22,4
- iskalci prve zaposlitve	12,4	12,5	12,5
- mladi	20,6	20,2	19,9
- starejši	35,4	35,6	35,6
- nižje izobraženi	30,9	30,9	30,5
- dolgotrajno brezposelni	41,6	42,3	42,5
- invalidi	14,3	14,4	14,5
STOPNJA REGISTRIRANE BREZPOSELNOSTI (v %)			
- v mesecu	9,3	9,2	...
- povprečje obdobja	8,5	8,6	...
DELOVNO AKTIVNO PREBIVALSTVO			
- v mesecu	883.933	884.250	...
- povprečje obdobja	891.815	890.555	...
SPOROČENA PROSTA DELOVNA MESTA			
- v mesecu	7.282	10.519	11.083
- kumulativa od 1. 1. do konca meseca	42.736	53.255	64.338
VKLJUČITVE V PROGRAME AKTIVNE POLITKE ZAPOSLOVANJA			
- v mesecu	665	1.674	1.418
- kumulativa od 1. 1. do konca meseca	9.450	11.124	12.542
PREJEMNIKI DN			
- v mesecu	31.222	30.018	...
- povprečje obdobja	26.532	27.113	...
- delež prejemnikov DN od vseh brezposelnih (v %), v mesecu	34,5	33,6	...
IZDANA DELOVNA DOVOLJENJA ZA ZAPOSILITEV TUJCEV *			
- v mesecu	765	1.176	1.638
- kumulativa od 1. 1. do konca meseca	5.971	7.147	8.785
IZDANA SOGLASJA K ED ZA PREBIVANJE IN DELO V SLOVENIJI			
- v mesecu	1.555	1.531	1.801
- kumulativa od 1. 1. do konca meseca	8.732	10.263	12.064

* POPRAVEK DECEMBER 2020: Zaradi napake pri polnjenju podatkovnih skladišč od septembra 2019 do oktobra 2020, ponovno objavljamo vse podatke za izdana delovna dovoljenja za mesece v tem obdobju.

PREGLED TEKOČIH GIBANJ NA TRGU DELA IN AKTIVNOSTI ZAVODA**REGISTRIRANA BREZPOSELNOST**

Ob koncu julija je bilo registriranih 89.397 brezposelnih, kar je le za 20 oseb več kot junija in 24,4 % več kot pred enim letom.

V juliju 2020 se je v evidenco brezposelnih pri Zavodu na novo prijavilo 8.222 oseb (od tega 4.246 žensk), kar je 32,4 % več kot julija lani ter 8,8 % manj kot pretekli mesec.

Novoprijavljenih iskalcev prve zaposlitve je bilo julija letos 490, zaradi izteka zaposlitve za določen čas se je na novo prijavilo 4.042 oseb, zaradi stečaja ali iz poslovnih razlogov pa se je prijavilo 2.348 oseb.

Prijave in odjave iz evidence brezposelnosti

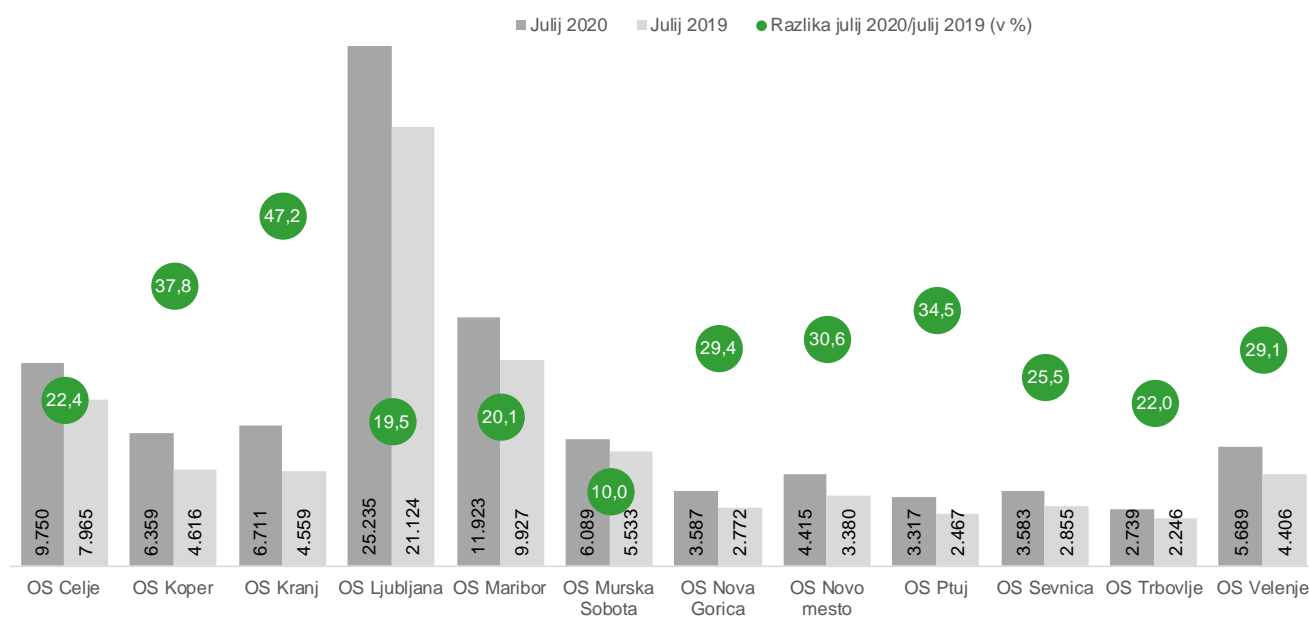
	I-VII 2019	I-VII 2020	I-VII 2020 / I-VII 2019	Indeks
PRIJAVE, SKUPAJ	41.361	62.435		151,0
od tega, iskalci prve zaposlitve	3.556	3.643		102,4
od tega, mladi	11.586	17.333		149,6
od tega, starejši	10.317	13.570		131,5
od tega, nižje izobraženi	11.206	17.934		160,0
od tega, iztek zaposlitve za določen čas	24.592	30.832		125,4
ODJAVE, SKUPAJ	48.045	48.330		100,6
Zaposlitve	36.174	37.480		103,6
od tega, iskalci prve zaposlitve	4.068	2.822		69,4
od tega, mladi	10.664	10.986		103,0
od tega, starejši	7.835	7.485		95,5
od tega, nižje izobraženi	9.339	10.599		113,5
od tega, dolgotrajno brezposelni	6.391	4.721		73,9
Prehod v neaktivnost	4.467	5.189		116,2
od tega, upokojitve	2.294	2.697		117,6
od tega, redno šolanje	138	533		386,2
Kršitev obveznosti	1.964	1.006		48,3
Oseba se je sama odjavila	3.696	2.096		56,7
Prijava v druge evidence	861	419		145,5
Drugo	883	2.140		242,4

V juliju 2020 se je iz evidence brezposelnih odjavilo 8.202 oseb, kar je 60,6 % več kot v juliju 2019 ter 4,6 % manj kot pretekli mesec. Največ se jih je odjavilo zaradi zaposlitve, in sicer 6.487 oseb, kar predstavlja 79,1 % vseh odjav iz brezposelnosti. Med neaktivne je prešlo 746 oseb, dobra polovica od teh zaradi upokojitve. Zavod je v juliju 2020 zaradi kršitve obveznosti odjavil 38 oseb, 97 oseb pa je bilo prenesenih v evidenco začasno nezaposljivih.

GIBANJE REGISTRIRANE BREZPOSELNOSTI

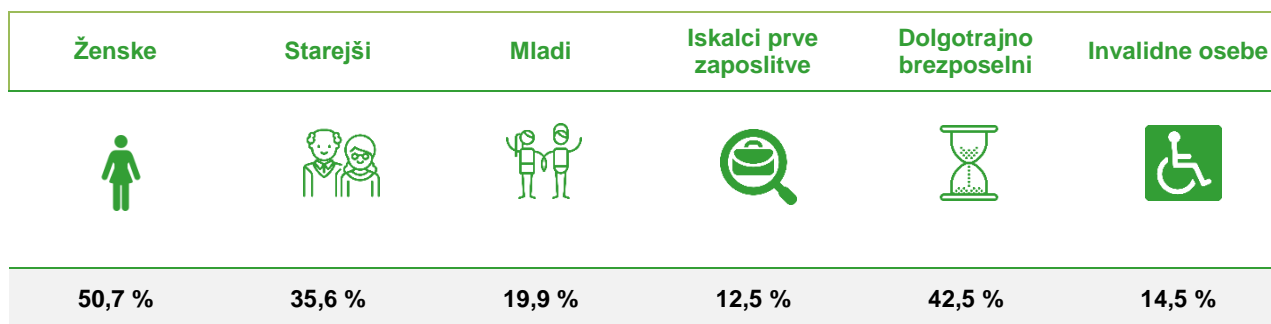
Konec julija je bilo pri Zavodu prijavljenih 89.397 brezposelnih oseb. Brezposelnost se je v primerjavi z julijem 2019 povečala za 24,4 %, v primerjavi s preteklim mesecem pa le za 20 oseb.

Število registriranih brezposelnih oseb po OS ter primerjava stanja v juliju 2020 glede na julij 2019



Primerjava z julijem lani pokaže, da je julija letos več brezposelnih v vseh območnih službah, najbolj pa se je število brezposelnih povečalo v OS Kranj (+47,2 %), v OS Koper (+37,8 %), v OS Ptuj (+34,5 %) ter v OS Novo mesto (+30,6 %).

Struktura brezposelnosti, julij 2020



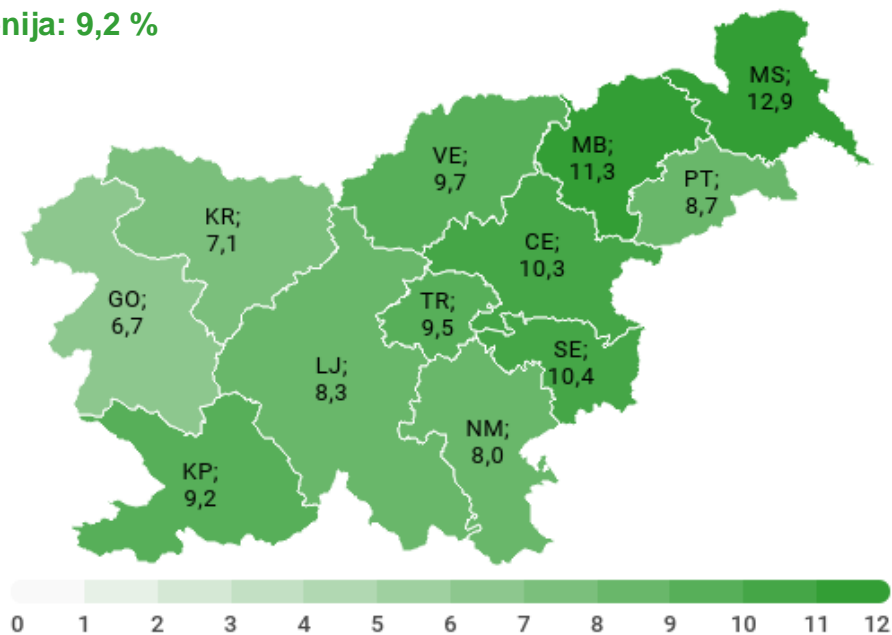
Struktura brezposelnih se v primerjavi s prejšnjim mesecem ni bistveno spremenila.

STOPNJA REGISTRIRANE BREZPOSELNOSTI

Stopnja registrirane brezposelnosti¹ v Sloveniji se je v juniju 2020 glede na mesec poprej znižala za 0,1 odstotne točke, in sicer je znašala 9,2 %.




Stopnje registrirane brezposelnosti v %, po OS Zavoda, junij 2020

Slovenija: 9,2 %



Junija 2020 je bila najvišja stopnja brezposelnosti v OS Murska Sobota, kjer je bilo brez zaposlitve 12,9 % aktivnega prebivalstva, kar je za 0,6 odstotne točke manj kot predhodni mesec. Najnižja stopnja brezposelnosti je bila v OS Nova Gorica (6,7 %), kjer se v primerjavi s prejšnjim mesecem ni spremenila.

Stopnja registrirane brezposelnosti po različnih skupinah (v %), junij 2020

		
Ženske: 10,2	Dolgotrajno brezposelni: 3,9	15-24 let: 17,1
Moški: 8,4	Izrazito dolgotrajno brezposelni: 2,5	25-29 let: 11,0
		30-34 let: 8,8
		35-39 let: 7,7
		40-44 let: 7,0
		45-49 let: 6,4
		50-54 let: 7,2
		55-59 let: 12,0
		60+ let: 15,2

¹ Vir podatkov o delovno aktivnem prebivalstvu je Statistični urad RS (SURS).
Vir podatkov o registrirani brezposelnosti pa je Zavod RS za zaposlovanje (ZRSZ).

Stopnja registrirane brezposelnosti se je v primerjavi s preteklim mesecem povečala v treh območnih službah, in sicer v OS Novo mesto (+0,4 odstotne točke), v OS Sevnica (+0,2 odstotne točke) in v OS Trbovlje (+0,1 odstotne točke). Na drugi strani se je stopnja registrirane brezposelnosti znižala v OS Murska Sobota (-0,6 odstotne točke), v OS Koper in v OS Maribor (-0,4 odstotne točke) ter v OS Ptuj (-0,3 odstotne točke). V ostalih petih območnih službah se stopnja brezposelnosti v primerjavi s predhodnim mesecem ni spremenila.

DELOVNO AKTIVNO PREBIVALSTVO

Junija 2020 je bilo po podatkih Statističnega urada RS v Sloveniji 884.250 delovno aktivnih. Število delovno aktivnega prebivalstva se je zmanjšalo za 317 oseb, število brezposelnih pa se je v juniju zmanjšalo za 1.038 oseb oz. 1,1 % glede na maj 2020. V juniju je bilo tako 884.250 delovno aktivnih ter 89.377 registriranih brezposelnih oseb.

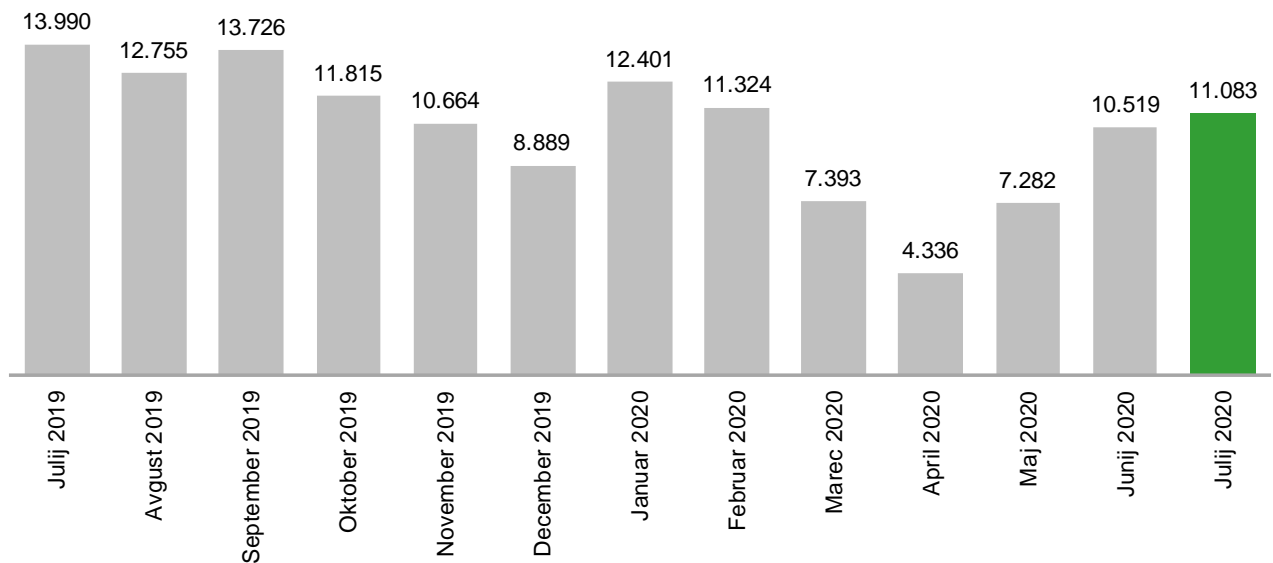
Število delovno aktivnih se je v juniju 2020 glede na mesec poprej najbolj zmanjšalo v predelovalnih dejavnostih (-1.350 oseb), v drugih raznovrstnih poslovnih dejavnostih (-369 oseb) ter v dejavnosti prometa in skladiščenja (-158 oseb). Na drugi strani se je število delovno aktivnih najbolj povečalo v gostinstvu (+980 oseb), v trgovini, vzdrževanju in popravilu motornih vozil (+420 oseb), v zdravstvu in socialnem varstvu (+277 oseb) ter v gradbeništvu (+198 oseb).

POVPRAŠEVANJE DELODAJALCEV PO DELAVCIH

Delodajalci so v mesecu juliju 2020 Zavodu sporočili 11.083 prostih delovnih mest oz. vrst dela, kar je 5,4 % več kot pretekli mesec in 20,8 % manj kot v juliju 2019. Največ prostih delovnih mest je bilo na voljo v izobraževanju, in sicer 2.883, sledijo pa gradbeništvo (1.560), predelovalne dejavnosti (1.509) ter zdravstvo in socialno varstvo (1.332).

Skupaj so delodajalci v prvih sedmih mesecih letošnjega leta Zavodu sporočili 64.338 prostih delovnih mest, kar je za 28,7 % manj kot v enakem obdobju lani.

Število sporočenih prostih delovnih mest v zadnjih 12 mesecih, julij 2020



Med 11.083 prostimi delovnimi mesti, ki so jih delodajalci v juliju sporočili Zavodu, jih je bilo 26,8 % (2.972 prostih delovnih mest) za nedoločen čas in kar 73,2 % (8.111 prostih delovnih mest) za določen čas. V spodnji tabeli prikazujemo sporočena prosta delovna mesta po poklicnih področjih:

Izobraževanje in šport	2.320
Gradbeništvo, arhitektura, geodezija, prostorsko načrtovanje	1.480
Zdravstvo, nega, socialne storitve	1.231
Strojništvo, kovinarstvo, popravila vozil	815
Transport, logistika in skladiščenje	734
Proizvodnja in tehnične storitve	694
Gostinstvo in turizem	641
Elektrotehnika, elektronika, telekomunikacije	507
Čiščenje in vzdrževanje	491
Osebne storitve in varovanje	488
Trgovina	190
Administracija	183
Zakonodajalci in državni uradniki	173
Komerciala in marketing	140
Biologija, kemija, živilska tehnologija, farmacija in okoljevarstvo	108
Računovodstvo in revizija	108
Prehrambena industrija, živilstvo, veterina	107
Kmetijstvo, vrtnarstvo, ribištvo, gozdarstvo	93

Predelava lesa, proizvodnja papirja, tiskarstvo	90
Družboslovje in humanistika	85
Tekstil, usnje	83
Upravljanje, svetovanje, vodenje, HR	76
Bančništvo, finance in zavarovalništvo	66
Pravo in ekonomija	66
Računalništvo, programiranje, IT	66
Umetnost in kultura	25
Rudarstvo, metalurgija, nafta in zemeljski plin	7
Kreativa, design	6
Mediji in odnosi z javnostmi	5
Matematika, fizika, geologija in meteorologija	5

UKREPI APZ V LETU 2020

V ukrep Usposabljanje in izobraževanje v juliju 2020 beležimo 689 vključitev, v ukrep Spodbude za zaposlovanje 533 vključitev ter v ukrep Kreiranje delovnih mest 196 vključitev, v vse ukrepe APZ skupaj pa 1.418 vključitev. Največji delež vključitev v ukrepe APZ v juliju predstavljajo dolgotrajno brezposelne osebe.

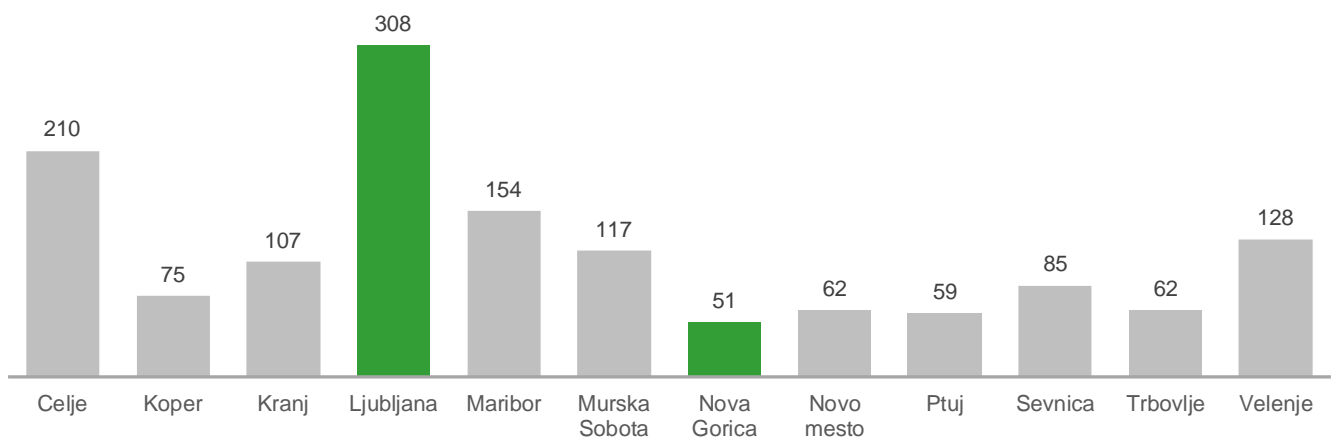
Skupaj je bilo v ukrepe APZ v prvih sedmih mesecih letošnjega leta vključenih 12.542 oseb.

Vključeni v ukrepe APZ po značilnih skupinah, julij 2020



Največ vključitev v juliju 2020 beležimo v naslednje programe: 3.1.1.9. Spodbujanje zaposlovanja - Zaposli.me (311 vključitev), 3.1.2.1. Spodbude za trajno zaposlovanje mladih (191 vključitev), 1.1.1.2. NPK Potrjevanje (168 vključitev), 4.1.1.1. Javna dela (154 vključitev) ter 1.1.1.4. Lokalni programi neformalnega izobraževanja in usposabljanja (119 vključitev).

Vključeni v ukrepe APZ po območnih službah, julij 2020



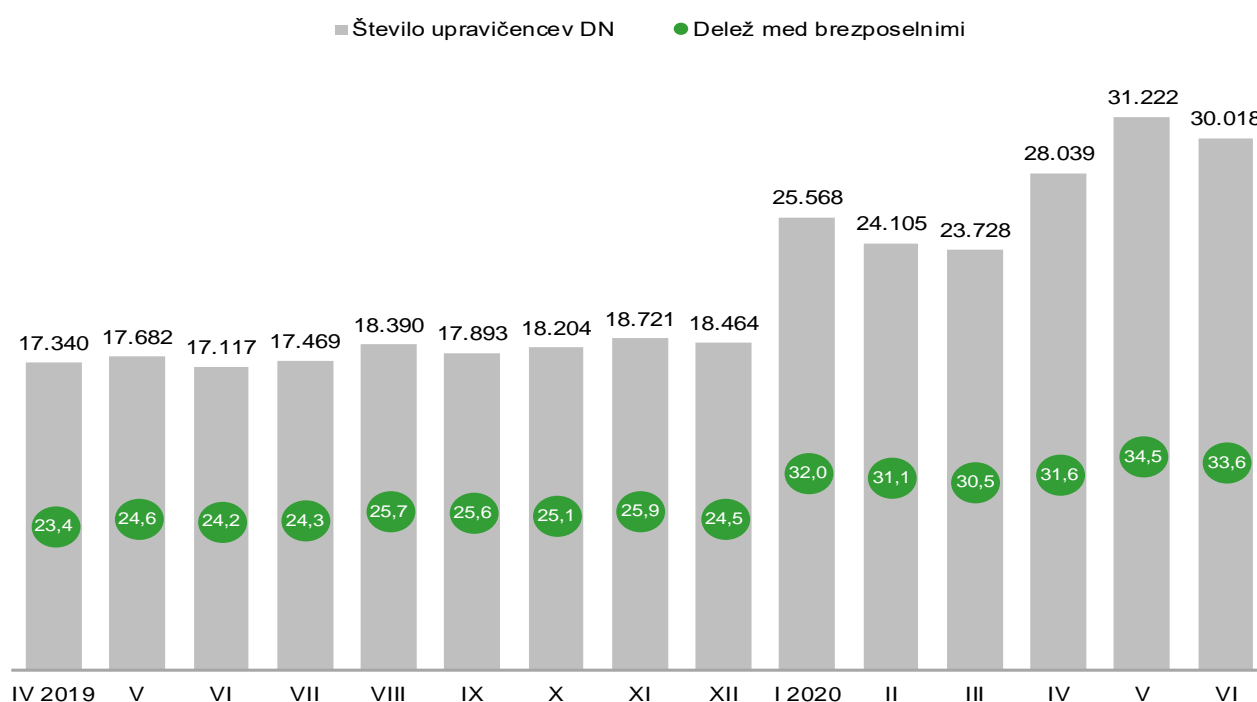
Največ vključitev v sedmih mesecih letošnjega leta beležimo v naslednje programe: 4.1.1.1. Javna dela (2.433 vključitev), 3.3.1.1. Spodbude za zaposlovanje prejemnikov denarnega nadomestila (2.112 vključitev), 1.1.1.4. Lokalni programi neformalnega izobraževanja in usposabljanja (1.267 vključitev) ter 3.1.1.3. Spodbujanje zaposlovanja - Zaposli.me (881 vključitev).

PRAVICE IZ ZAVAROVANJA ZA PRIMER BREZPOSELNOSTI

Pravica iz zavarovanja za primer brezposelnosti je denarno nadomestilo. Junija letos je denarno nadomestilo prejelo 30.018 brezposelnih oseb, kar je za 3,9 % manj kot pretekli mesec in za 75,4 % več kot junija 2019. Delež prejemnikov denarnega nadomestila v skupni brezposelnosti je v juniju 2020 znašal 33,6 %. Najnižji delež prejemnikov smo zabeležili v OS Murska Sobota (26,0 %), v OS Sevnica (28,8 %) ter v OS Trbovlje (29,8 %), najvišjega pa v OS Kranj (48,3 %) in v OS Nova Gorica (40,9 %).

Junija 2020 so upravičenci v povprečju prejeli 746,97 EUR bruto denarnega nadomestila. V povprečju so najvišja denarna nadomestila izplačali v OS Velenje (772,32 EUR bruto), v OS Novo mesto (766,27 EUR bruto) ter v OS Kranj (759,19 EUR bruto), najnižja nadomestila pa v OS Murska Sobota (709,13 EUR bruto) in v OS Celje (737,22 EUR bruto).

Število prejemnikov DN in njihov delež med vsemi brezposelnimi, junij 2020



ZAPOSLOVANJE IN DELO TUJCEV

V juliju 2020 je Zavod izdal 1.638 delovnih dovoljenj* (39,3 % več kot pretekli mesec in 7,6 % več kot julija 2019). Največ delovnih dovoljenj je bilo izdanih za gradbeništvo, za kmetijstvo, lov gozdarstvo ter ribištvo in za predelovalne dejavnosti. Glede na državljanstvo so bila skoraj vsa izdana delovna dovoljenja (1.628) za delavce iz držav z območja nekdanje SFRJ, in sicer za državljane Bosne in Hercegovine (1.308), državljane Srbije (309), državljane Kosova (7) in državljane Severne Makedonije (4).

V juliju 2020 je Zavod izdal 1.801 soglasij k enotnemu dovoljenju za prebivanje in delo v Sloveniji (17,6 % več kot pretekli mesec in 17,6 % manj kot julija 2019), od tega največ soglasij k podaljšanju ED za namen zaposlitve (675). Največ soglasij je bilo izdanih za gradbeništvo, dejavnost prometa in skladiščenja, predelovalne dejavnosti ter gostinstvo. Glede na državljanstvo je bilo največ soglasij k ED izdanih za državljane Kosova (691), Srbije (604) in Severne Makedonije (178).

* POPRAVEK DECEMBER 2020: Zaradi napake pri polnjenju podatkovnih skladišč od septembra 2019 do oktobra 2020, ponovno objavljamo vse podatke za izdana delovna dovoljenja za mesece v tem obdobju.

SLOVARČEK KLJUČNIH IZRAZOV

Registrirane brezposelne osebe	ISKALCI ZAPOSLOTITVE, KI NISO V DELOVNEM RAZMERJU, NISO SAMOZAPOSLENI, NISO POSLOVODNE OSEBE V OSEBNI DRUŽBI IN ENOOSEBNI DRUŽBI Z OMEJENO ODGOVORNOSTJO TER ZAVODU, NISO KMETJE, NISO UPOKOJENCI, NIMAJO STATUSA DIJAKA, VAJENCA, ŠTUDENTA ALI UDELEŽENCA IZOBRAŽEVANJA ODRASLIH, MLAJŠEGA OD 26 LET, SO ZMOŽNI ZA DELO, SO PRIJAVLJENI NA ZRSZ, AKTIVNO IŠČEJO ZAPOSLOTITEV IN SO PRIPRAVLJENI SPREJETI USTREZNO OZIROMA PRIMERNO ZAPOSLOTITEV, KATERO JIM PONUDI ZRSZ ALI DRUG IZVAJALEC STORITVE POSREDOVANJA ZAPOSLOTITVE. ZA ZAPOSLOTITEV SO ZMOŽNE BREZPOSELNE OSEBE OD DOPOLNJNIH 15 DO 65 LET STAROSTI, PRI KATERIH NI PRIŠLO DO POPOLNE NEZMOŽNOSTI ZA DELO PO PREDPISIH O POKOJNINSKEM IN INVALIDSKEM ZAVAROVANJU ALI PO PREDPISIH O ZAPOSLOTITVENI REHABILITACIJI IN ZAPOSLOVANJU INVALIDOV.
Novoprijavljene brezposelne osebe	ISKALCI ZAPOSLOTITVE, KI SO SE V PRIKAZANEM OBDOBJU NA NOVO PRIJAVILI NA ZRSZ IN PRIDOBILI STATUS BREZPOSELNE OSEBE. GRE ZA OSEBE, KI SO SE PRIJAVILE ZATO, KER IŠČEJO PRVO ZAPOSLOTITEV, ZA OSEBE, KI JIM JE PRENEHALO DELOVNO RAZMERJE IN IŠČEJO NOVO ZAPOSLOTITEV, ALI ZA OSEBE, KI ZAPOSLOTITEV IŠČEJO PO NEAKTIVNOSTI.
Odjavljene brezposelne osebe	OSEBE, KI JIH JE V PRIKAZANEM OBDOBJU ZRSZ ODJAVIL IZ EVIDENCE BREZPOSELNIH OSEB. NAJPOMEMBNEJŠI RAZLOG ODJAVE JE ZAPOSLOTITEV OZ. SAMOZAPOSLOTITEV, OSEBA PA JE LAHKO ODJAVLJENA TUDI ZARADI PREHODA V NEAKTIVNOST (UPOKOJITVE, PRIČETKA REDNEGA ŠOLANJA IPD.), ZARADI KRŠITVE OBVEZNOSTI (ODKLONITVE USTREZNE ALI PRIMERNE ZAPOSLOTITVE, NEPRIZADEVANJA ZA ZAPOSLOTITEV IPD.), ZARADI PRIJAVE V DRUGE EVIDENCE ZRSZ (V EVIDENCO OSEB, VKLJUČENIH V PROGRAME AKTIVNE POLITIKE ZAPOSLOVANJA, V EVIDENCO OSEB, KI SO ZAČASNO NEZAPOSRLJIVE) ALI NA LASTNO ŽELJO, ZRSZ PA JO PRENEHA VODITI V EVIDENCI TUDI IZ DRUGIH RAZLOGOV, KOT JE NPR. PRESELITEV V TUJINO. PODATKI O ODJAVLJENIH OSEBAH NE VKLJUČUJEJO PODATKOV O PRESELITVAH MED POSAMEZNIMI OBMOČNIMI SLUŽBAMI ZRSZ.
Brezposelni mladi	BREZPOSELNE OSEBE, STARE OD 15 DO VKLJUČNO 29 LET IN 364 DNI
Brezposelni starejši	BREZPOSELNE OSEBE, STARE 50 LET ALI VEČ
Nižje izobraženi brezposelni	BREZPOSELNE OSEBE S 1. ALI 2. RAVNJO IZOBRAZBE
Iskalci prve zaposlitve	BREZPOSELNE OSEBE, KI IŠČEJO PRVO ZAPOSLOTITEV
Dolgotrajno brezposelni	BREZPOSELNE OSEBE, KI SO NA ZRSZ PRIJAVLJENE ENO LETO ALI VEČ
Izrazito dolgotrajno brezposelni	BREZPOSELNE OSEBE, KI SO NA ZRSZ PRIJAVLJENE DVE LETI ALI VEČ
Trajno presežni delavci in stečajniki	BREZPOSELNE OSEBE, KI SO SE NA ZRSZ PRIJAVILE PO ODPOVEDI POGODBE O ZAPOSLOTITVI IZ POSLOVNIH RAZLOGOV, PO ODPOVEDI POGODBE V PRIMERU POTRJENE PRISILNE PORAVNAVE, ZARADI STEČAJA ALI LIKVIDACIJE DELODAJALCA
Invalidi	BREZPOSELNI INVALIDI PO ŠIFRANTU NA OSNOVI NAVODILA IZ UR. LISTA RS, ŠT 10/2005: INVALIDI PO ZZRZI IN ZUZIO, DELOVNI INVALIDI II. OZ. III. KATEGORIJE, INVALIDNE OSEBE S PRIZNANO TELESNO OKVARO, VOJAŠKI INVALIDI, KATEGORIZIRANI MLADOSTNIKI, INVALIDI, KI SO PRIDOBILI STATUS INVALIDA PO PREDPISIH DRŽAV ČLANIC EU
Evidenca začasno nezaposljivih	EVIDENCO ZAČASNO NEZAPOSRLJIVIH OSEB VZPOSTAVI ZAVOD PO URADNI DOLŽNOSTI NA PODLAGI POSTOPKA PO 117. ČLENU ZUTD. V TEJ EVIDENCI SE VODI OSEBE, ZA KATERE SE SKLADNO Z 9. ČLENOM ZUTD UGOTOVI, DA SO ZAČASNO NEZAPOSRLJIVE ZARADI TEŽAV Z ODVISNOSTJO, Z DUŠEVNIM ZDRAVJEM OZ. ZARADI VEČJIH SOCIALNIH ALI DRUGIH TEŽAV. ZAČASNA NEZAPOSRLJIVOST IZ NAVEDENIH RAZLOGOV TER PRAVICE IN OBVEZNOSTI TAKE OSEBE SE OPREDELIJO V ZAPOSLOTITVENEM NAČRTU BREZPOSELNE OSEBE. PODLAGA JE MNENJE MEDINSTITUCIONALNE KOMISIJE SODELAVCEV ZAVODA IN CSD O OBSTOJU TEŽAV TER MOŽNIH UKREPOV ZA NJIHOVO RAZREŠITEV IN ZA IZBOLJŠANJE ZAPOSLOTITVENIH MOŽNOSTI

Aktivno prebivalstvo	DELOVNO AKTIVNO PREBIVALSTVO IN REGISTRIRANE BREZPOSELNE OSEBE. PRIKAZUJEMO PODATKE, KOT JIH OBJAVLJA STATISTIČNI URAD REPUBLIKE SLOVENIJE (SURŠ)
Delovno aktivno prebivalstvo	ZAPOSLENE IN SAMOZAPOSLENE OSEBE. VIR PODATKOV (RAZEN O KMETIH) JE STATISTIČNI REGISTER DELOVNO AKTIVNEGA PREBIVALSTVA (SRDAP). VIR PODATKOV O KMETIH JE AKTIVNO IN NEAKTIVNO PREBIVALSTVO (ANP)
Stopnja registrirane brezposelnosti	ODSTOTNI DELEŽ REGISTRIRANIH BREZPOSELNIH OSEB V AKTIVNEM PREBIVALSTVU. STOPNJA REGISTRIRANE BREZPOSELNOSTI PO OBMOČNIH SLUŽBAH ZRSZ JE PRIKAZANA GLEDE NA STALNO PREBIVALIŠČE DELOVNO AKTIVNIH PREBIVALCEV IN REGISTRIRANIH BREZPOSELNIH OSEB
Prosta delovna mesta oz. vrste del (PDM)	<p>ZAKON O SPREMEMBAH IN DOPOLNITVAH ZAKONA O UREJANJU TRGA DELA (ZUTD-A) JE UKINIL OBVEZNO PRIJAVO PDM PRI ZAVODU; PO ZAKONU O DELOVNIH RAZMERNOSTI ŠE VEDNO OBVEZNA OSTAJA OBJAVA.</p> <p>OD 12. 4. 2013 NAPREJ SO ZATO V PODATKIH ZAJETA LE PDM, KATERA DELODAJALCI MORAJO (JAVNI SEKTOR, GOSPODARSKE DRUŽBE V VEČINSKI LASTI DRŽAVE) ALI ŽELIJO (ZASEBNI SEKTOR) OBJAVITI NA ZAVODU. POLEG TEGA PA TUDI PDM, PRI KATERIH DELODAJALCI SODELUJEJO Z ZAVODOM PRI ISKANJU KANDIDATOV ALI ŽELIJO IZDAJO OBVESTILA O OBSTOJU USTREZNIH KANDIDATOV PRED IZDAJO DELOVNEGA DOVOLJENJA ZA TUJCE, OBJAVO PA SO ZAGOTOVILI SAMI.</p> <p>PODATKI O PROSTIH DELOVNIH MESTIH OD JANUARJA 2018, KO SE JE PRIČEL UPORABLJATI NOVI PRAVILNIK O NAČINU SPOROČANJA PODATKOV O PROSTEM DELOVNEM MESTU ALI VRSTI DELA ZAVODU RS ZA ZAPOSLOVANJE, JAVNI OBJAVI TER POSTOPKU POSREDOVANJA ZAPOSLOVANJA, NISO VEČ PRIMERLJIVI S PODATKI IZ PREJŠNJIH LET.</p>
Aktivna politika zaposlovanja	<p>AKTIVNA POLITIKA ZAPOSLOVANJA JE EDEN OD UKREPOV, S KATERIM LAHKO DRŽAVA NA TRGU DELA PRISPEVA K POVEČEVANJU ZAPOSLENOSTI IN TAKO ZMANJŠEVANJU BREZPOSELNOSTI.</p> <p>PODROBNEJE O PROGRAMIH AKTIVNE POLITIKE ZAPOSLOVANJA V KATALOGU UKREPOV APZ: HTTP://WWW.MDSSZ.GOV.SI/SI/ZAKONODAJA_IN_DOKUMENTI/POMEMBNI_DOKUMENTI/.</p>
Prejemniki denarnega nadomestila	<p>ŠTEVILO BREZPOSELNIH OSEB, KI SO, SKLADNO Z ZAKONOM O UREJANJU TRGA DELA, ZA PRIKAZANO OBDOBJE, PREJELE DENARNO NADOMESTILO ZA ČAS BREZPOSELNOSTI.</p> <p>IZPLAČANO DENARNO NADOMESTILO NE MORE BITI NIŽJE OD 350 EUR IN NE VIŠJE OD 892,50 EUR BRUTO. POGOJI ZA UVELJAVITEV PRAVICE DO DENARNEGA NADOMESTILA, ROKI ZA UVELJAVITEV, VIŠINA, TRAJANJE, MIROVANJE, PRENEHANJE, ZNIŽANJE DENARNEGA NADOMESTILA SO DOLOČENI V ZAKONU O UREJANJU TRGA DELA (URADNI LIST RS, ŠT. 80/2010), ZAKONU ZA URAVNOTEŽENJE JAVNIH FINANC (URADNI LIST RS, ŠT. 40/2012) TER V ZAKONU O SPREMEMBAH IN DOPOLNITVAH ZAKONA O UREJANJU TRGA DELA (URADNI LIST RS, ŠT. 21/2013)</p>
Delovna dovoljenja	PODATKI SE NANAŠAJO NA ZAKON O ZAPOSLOVANJU IN DELU TUJCEV (ZZDT-1) IN NE VKLJUČUJEJO PODATKOV O ENOTNIH DOVOLJENJIH ZA PREBIVANJE IN DELO PO ZAKONU O ZAPOSLOVANJU, SAMOZAPOSLOVANJU IN DELU TUJCEV (ZZSDT)
Izdana soglasja k enotnemu dovoljenju za prebivanje in delo v Sloveniji	OD 1. 9. 2015 SE UPORABLJA ZAKON O ZAPOSLOVANJU, SAMOZAPOSLOVANJU IN DELU TUJCEV (ZZSDT, URADNI LIST RS, 47/2015), KI TEMELJI NA EVROPSKI DIREKTIVI. UVEDEL JE ENOTNO DOVOLJENJE ZA PREBIVANJE IN DELO, KI TUJCEM IZ TRETJIH DRŽAV OMOGOČA VSTOP V NAŠO DRŽAVO TER ZAČASNO BIVANJE, ZAPOSLOVANJE IN DELO V SLOVENIJI. DOVOLJENJE V ENOTNEM POSTOPKU IZDAJO UPRAVNE ENOTE, ZAVOD RS ZA ZAPOSLOVANJE PA ZANJ IZDA SOGLASJE, ČE SO IZPOLNjeni VSI ZAKONSKI POGOJI ZA POSAMEZNO VRSTO SOGLASJA.

METODOLOŠKA POJASNILA

Če pod tabelami viri niso navedeni, gre za podatke Zavoda Republike Slovenije za zaposlovanje (v nadaljevanju: ZRSZ).

POSAMEZNE OBMOČNE SLUŽBE ZRSZ OBSEGAJO NASLEDNJE URADE ZA DELO²:

Območna služba (OS):	URADI ZA DELO (UD):
Celje	CELJE, LAŠKO, SLOVENSKE KONJICE, ŠENTJUR, ŠMARJE PRI JELŠAH, ŽALEC
Koper	ILIRSKA BISTRICA, IZOLA, KOPER, PIRAN, POSTOJNA, SEŽANA
Kranj	JESENICE, KRANJ, RADOVLJICA, ŠKOFJA LOKA, TRŽIČ
Ljubljana	CERKNICA, DOMŽALE, GROSUPLJE, KAMNIK, KOČEVJE, LJUBLJANA, LOGATEC, RIBNICA, VRHNIKA
Maribor	LENART, MARIBOR, PESNICA, RUŠE, SLOVENSKA BISTRICA
Murska Sobota	GORNJA RADGONA, LENDAVA, LJUTOMER, MURSKA SOBOTA
Nova Gorica	AJDOVŠČINA, IDRIJA, NOVA GORICA, TOLMIN
Novo mesto	ČRNOMELJ, METLIKA, NOVO MESTO, TREBNJE
Velenje	DRAVOGRAD, MOZIRJE, RADLJE OB DRAVI, RAVNE NA KOROŠKEM, SLOVENJ GRADEC, VELENJE
Sevnica	BREŽICE, KRŠKO, SEVNICA
Ptuj	ORMOŽ, PTUJ
Trbovlje	HRASTNIK, LITIJA, TRBOVLJE, ZAGORJE

Urad za delo
(UD)/Območna služba
(OS)

PODATKI O REGISTRIRANIH BREZPOSELNIH OSEBAH PO UD/OS SE NANAŠAJO NA UD/OS PRIJAVE BREZPOSELNE OSEBE; OD 1. 1. 2011 SE LAHKO OSEBE PRIJAVIJO PRI KATEREM KOLI URADU ZA DELO ZRSZ; PODATKI O PROSTIH DELOVNIH MESTIH OZ. PROSTIH DELIH PO UD/OS SE NANAŠAJO NA UE OZ. UD/OS PROSTEGA DELA.

Občina

PODATKI O REGISTRIRANIH BREZPOSELNIH OSEBAH PO OBČINAH SE NANAŠAJO NA OBČINO STALNEGA BIVALIŠČA BREZPOSELNE OSEBE.

Statistična regija

PODATKI O REGISTRIRANI BREZPOSELNOSTI PO STATISTIČNIH REGIJAH SE NANAŠAJO NA STATISTIČNO REGIJO STALNEGA BIVALIŠČA BREZPOSELNE OSEBE.

Vir uporabljenih ikon je Flaticon (<https://www.flaticon.com/>), infografični prikazi so ustvarjeni v orodju Infogram (<https://infogram.com>).

² Uradi za delo se ujemajo z upravnimi enotami.

Izdaja: Zavod Republike Slovenije za zaposlovanje, Rožna dolina c. IX/6, Ljubljana,
tel. št.: 01 47 90 900, fax: 01 47 90 262

Za izdajatelja: Mitja Bobnar, generalni direktor

Oblikoval in uredil: Štabne službe, DP Analitika

Datum izdaje: Avgust 2020

Internet URL naslov: <http://www.ess.gov.si>

ISSN 1318-3451

Mesečne informacije so objavljene na spletni strani ZRSZ:
http://www.ess.gov.si/trg_dela/publicistika/mesecne_informacije

Uporaba in objava podatkov je dovoljena le z navedbo vira!