

# Mesečne informacije MAREC 2020

LETNIK 27, ŠTEVILKA 3

M  
A  
R  
E  
C

# Mesečne informacije

77.855 registriranih brezposelnih oseb

7.848 na novo  
prijavljenih



7.477  
odjavljenih



7.393 sporočenih delovnih mest

## Struktura brezposelnosti

2  
0  
2  
0

2.683 vključitev v programe APZ



24.105 prejemnikov denarnega nadomestila (feb 20)



1.450 izdanih dovoljenj za delavce iz tujine  
1.796 izdanih soglasij k ED za prebivanje in delo v SLO

## KAZALO

O TRGU DELA NA KRATKO .....	4
PREGLED TEKOČIH GIBANJ NA TRGU DELA IN AKTIVNOSTI ZAVODA .....	5
SLOVARČEK KLJUČNIH IZRAZOV .....	13
METODOLOŠKA POJASNILA .....	15

## O TRGU DELA NA KRATKO...

	I 2020	II 2020	III 2020
<b>NOVOPRIJAVLJENI BREZPOSELNI</b>			
- v mesecu	11.288	5.172	7.848
- kumulativa od 1. 1. do konca meseca	11.288	16.460	24.308
<b>ODJAVE IZ EVIDENCE BREZPOSELNIH</b>			
- v mesecu	6.739	7.529	7.477
- kumulativa od 1. 1. do konca meseca	6.739	14.268	21.745
<b>BREZPOSELNI, VKLJUČENI V ZAPOSILITEV</b>			
- v mesecu	4.700	5.833	6.033
- od tega, zaposlitve mladih	1.467	1.677	1.549
- od tega, zaposlitve starejših	840	1.338	1.419
- od tega, zaposlitve nižje izobraženih	1.159	1.667	1.887
- od tega, zaposlitve dolgotrajno brezposelnih	683	787	1.140
- kumulativa od 1. 1. do konca meseca	4.700	5.833	6.033
<b>REGISTRIRANA BREZPOSELNOST</b>			
- stanje ob koncu meseca	79.841	77.484	77.855
- povprečje v obdobju	79.841	78.663	78.393
- indeks stanje ob koncu meseca / predhodni mesec	106,0	97,0	100,5
- indeks stanje ob koncu meseca / isti mesec predhodnega leta	96,4	95,9	101,7
<b>STRUKTURA REGISTRIRANE BREZPOSELNOSTI (v %)</b>			
- ženske	48,4	48,7	49,4
- stečajniki in trajno presežni delavci	17,5	17,5	19,1
- iskalci prve zaposlitve	14,5	14,5	14,1
- mladi	19,6	19,5	19,7
- starejši	39,1	39,3	38,6
- nižje izobraženi	32,4	32,4	31,7
- dolgotrajno brezposelni	47,4	48,2	47,2
- invalidi	16,9	17,0	16,5
<b>STOPNJA REGISTRIRANE BREZPOSELNOSTI (v %)</b>			
- v mesecu	8,2	7,9	...
- povprečje obdobja	8,2	8,1	...
<b>DELOVNO AKTIVNO PREBIVALSTVO</b>			
- v mesecu	895.365	898.250	...
- povprečje obdobja	895.365	896.808	...
<b>SPOROČENA PROSTA DELOVNA MESTA</b>			
- v mesecu	12.401	11.324	7.393
- kumulativa od 1. 1. do konca meseca	12.401	23.725	31.118
<b>VKLJUČITVE V PROGRAME AKTIVNE POLITKE ZAPOSLOVANJA</b>			
- v mesecu	2.004	3.319	2.683
- kumulativa od 1. 1. do konca meseca	2.004	5.323	8.006
<b>PREJEMNIKI DN</b>			
- v mesecu	25.568	24.105	...
- povprečje obdobja	25.568	24.837	...
- delež prejemnikov DN od vseh brezposelnih (v %), v mesecu	32,0	31,1	...
<b>IZDANA DELOVNA DOVOLJENJA ZA ZAPOSILITEV TUJCEV *</b>			
- v mesecu	1.266	1.144	1.450
- kumulativa od 1. 1. do konca meseca	1.266	2.410	3.860
<b>IZDANA SOGLASJA K ED ZA PREBIVANJE IN DELO V SLOVENIJI</b>			
- v mesecu	2.053	2.069	1.796
- kumulativa od 1. 1. do konca meseca	2.053	4.122	5.918

POPRAVEK DECEMBER 2020: Zaradi napake pri polnjenju podatkovnih skladišč od septembra 2019 do oktobra 2020, ponovno objavljamo vse podatke za izdana delovna dovoljenja za mesece v tem obdobju.

**PREGLED TEKOČIH GIBANJ NA TRGU DELA IN AKTIVNOSTI ZAVODA****REGISTRIRANA BREZPOSELNOST**

Ob koncu marca je bilo registriranih 77.855 brezposelnih, kar je približno 0,5 % več kot februarja in 1,7 % več kot pred enim letom.

V marcu 2020 se je v evidenco brezposelnih pri Zavodu na novo prijavilo 7.848 oseb (od tega 4.029 žensk), kar je 56,2 % več kot marca lani ter 51,7 % več kot pretekli mesec.

Novoprijavljenih iskalcev prve zaposlitve je bilo marca letos 450, zaradi izteka zaposlitve za določen čas se je na novo prijavilo 3.320 oseb, zaradi stečaja ali iz poslovnih razlogov pa se je prijavilo 2.544 oseb.

**Prijave in odjave iz evidence brezposelnosti**

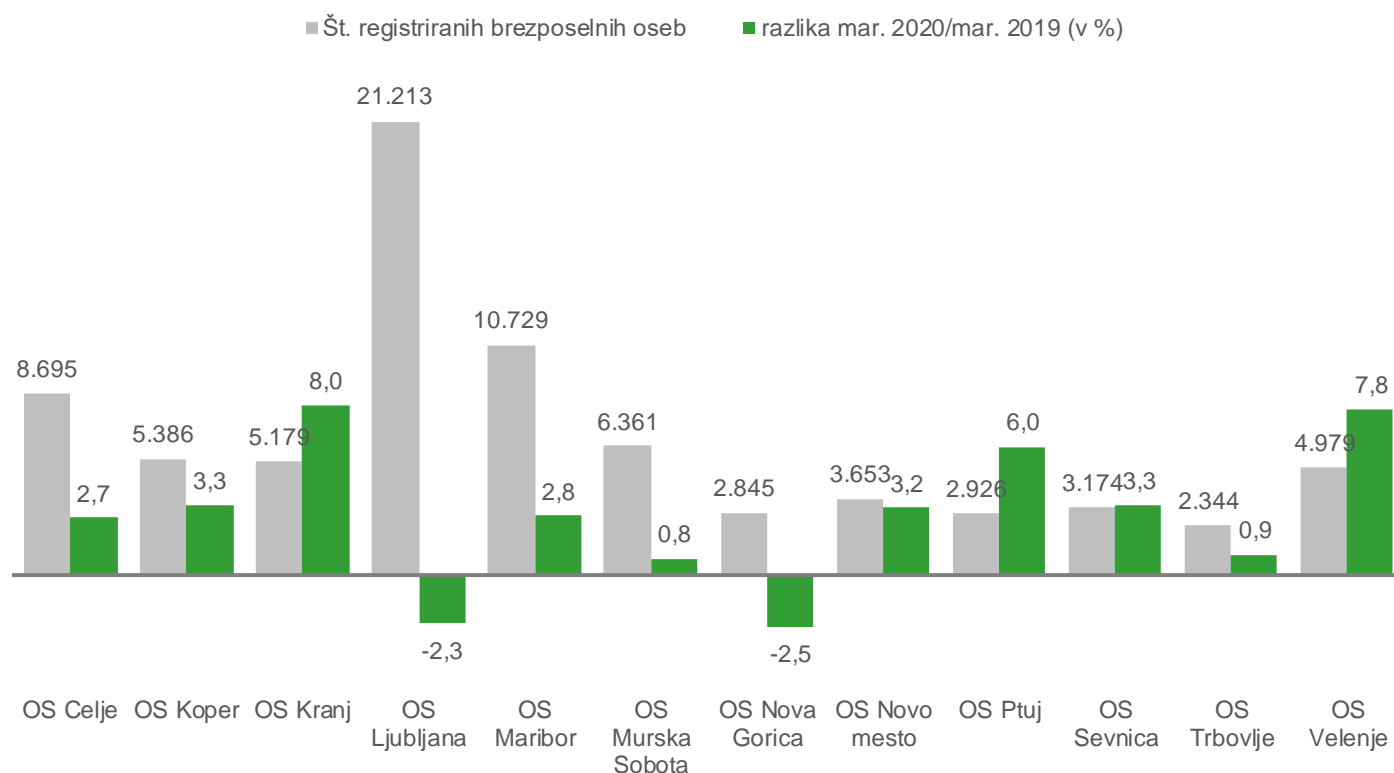
	I-III 2019	I-III 2020	I-III 2020 / I-III 2019	Indeks
<b>PRIJAVE, SKUPAJ</b>	<b>21.544</b>	<b>24.308</b>		<b>112,8</b>
od tega, iskalci prve zaposlitve	1.895	1.695		89,4
od tega, mladi	5.795	6.496		112,1
od tega, starejši	5.722	6.181		108,0
od tega, nižje izobraženi	6.289	7.080		112,6
od tega, iztek zaposlitve za določen čas	13.299	13.112		98,6
<b>ODJAVE, SKUPAJ</b>	<b>23.545</b>	<b>21.745</b>		<b>92,4</b>
Zaposlitve	18.452	16.566		89,8
od tega, iskalci prve zaposlitve	2.176	1.652		75,9
od tega, mladi	5.335	4.693		88,0
od tega, starejši	4.074	3.597		88,3
od tega, nižje izobraženi	5.025	4.713		93,8
od tega, dolgotrajno brezposelni	3.095	2.610		84,3
Prehod v neaktivnost	1.968	2.396		121,7
od tega, upokojitve	970	1.305		134,5
od tega, redno šolanje	83	294		354,2
Kršitev obveznosti	787	792		100,6
Oseba se je sama odjavila	1.579	1.208		76,5
Prijava v druge evidence	338	254		75,1
Drugo	421	529		125,7

V marcu 2020 se je iz evidence brezposelnih odjavilo 7.477 oseb, kar je 19,1 % manj kot v marcu 2019 ter 0,7 % manj kot pretekli mesec. Največ se jih je odjavilo zaradi zaposlitve, in sicer 6.033 oseb, kar predstavlja 80,7 % vseh odjav iz brezposelnosti. Med neaktivne je prešlo 694 oseb, dobra polovica od teh zaradi upokojitve. Zavod je v marcu 2020 zaradi kršitve obveznosti odjavil 249 oseb, 48 oseb pa je bilo prenesenih v evidenco začasno nezaposljivih.

**GIBANJE REGISTRIRANE BREZPOSELNOSTI**







Konec marca je bilo pri Zavodu prijavljenih 77.855 brezposelnih oseb. Brezposelnost se je v primerjavi z marcem 2019 povečala za 1,7 %, v primerjavi s preteklim mesecem pa za 0,5 %.

## Število registriranih brezposelnih oseb po OS v marcu 2020 in primerjava stanja glede na marec 2019



Primerjava z marcem lani pokaže, da je marca letos več brezposelnih v večini območnih služb, najbolj pa se je število brezposelnih povečalo v OS Kranj (+8,0 %), v OS Velenje (+7,8 %), v OS Ptuj (+6,0 %) ter v OS Koper (+3,3 %). Število brezposelnih oseb se je glede na leto poprej zmanjšalo le v OS Nova Gorica (-2,5 %) ter v OS Ljubljana (-2,3 %).

## Struktura brezposelnosti, marec 2020

Ženske	Starejši	Mladi	Iskalci prve zaposlitve	Dolgotrajno brezposelni	Invalidne osebe
					
49,4 %	38,6 %	19,7 %	14,1 %	47,2 %	16,5 %

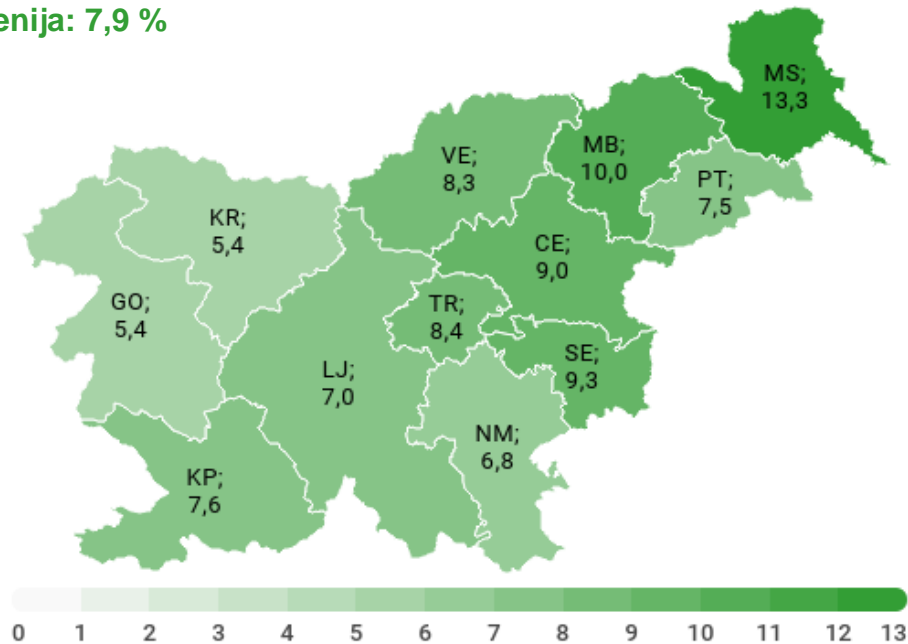
Struktura brezposelnih se v primerjavi s prejšnjim mesecem ni bistveno spremenila.

## STOPNJA REGISTRIRANE BREZPOSELNOSTI

Stopnja registrirane brezposelnosti<sup>1</sup> v Sloveniji se je v februarju 2020 glede na mesec poprej znižala, in sicer je znašala 7,9 %.

### Stopnje registrirane brezposelnosti v %, po OS Zavoda, februar 2020

**Slovenija: 7,9 %**



Februarja 2020 je bila najvišja stopnja brezposelnosti v OS Murska Sobota, kjer je bilo brez zaposlitve 13,3 % aktivnega prebivalstva, kar je za 0,7 odstotne točke manj kot pretekli mesec. Najnižja stopnja brezposelnosti je bila v OS Kranj in v OS Nova Gorica (5,4 %), kjer se je v primerjavi s prejšnjim mesecem znižala za 0,2 odstotne točke.

### Stopnja registrirane brezposelnosti po različnih skupinah (v %), februar 2020

Ženske	Dolgotrajno brezposelni	15-24 let
Moški	Izrazito dolgotrajno brezposelni	25-29 let
		30-34 let
		35-39 let
		40-44 let
		45-49 let
		50-54 let
		55-59 let
		60+ let

<sup>1</sup> Vir podatkov o *delovno aktivnem prebivalstvu* je Statistični urad RS (SURS).  
Vir podatkov o *registrirani brezposelnosti* pa je Zavod RS za zaposlovanje (ZRSZ).

Stopnja registrirane brezposelnosti se je v primerjavi s preteklim mesecem znižala v vseh območnih službah, najbolj pa v OS Murska Sobota (-0,7 odstotne točke). Sledijo še OS Maribor (-0,4 odstotne točke) ter OS Ptuj, OS Sevnica, OS Celje in OS Trbovlje (v vseh za -0,3 odstotne točke).

### **DELOVNO AKTIVNO PREBIVALSTVO**

**Februarja 2020** je bilo po podatkih Statističnega urada RS v Sloveniji 898.250 delovno aktivnih. Število delovno aktivnega prebivalstva se je povečalo za 0,3 % oz. 2.885 oseb, število brezposelnih pa se je v februarju zmanjšalo za 2.357 oseb oz. 3,0 % glede na januar 2020. V februarju je bilo tako 898.250 delovno aktivnih ter 77.484 registriranih brezposelnih oseb.

Število delovno aktivnih se je v februarju 2020 glede na mesec poprej povečalo v večini dejavnosti, najbolj pa v zdravstvu in socialnem varstvu (+647 oseb), v gradbeništvu (+554 oseb) ter v izobraževanju (+518 oseb). Na drugi strani se je število delovno aktivnih zmanjšalo le v drugih raznovrstnih poslovnih dejavnostih (-51 oseb), v finančnih in zavarovalniških dejavnostih (-30 oseb) ter v rudarstvu (-7 oseb).

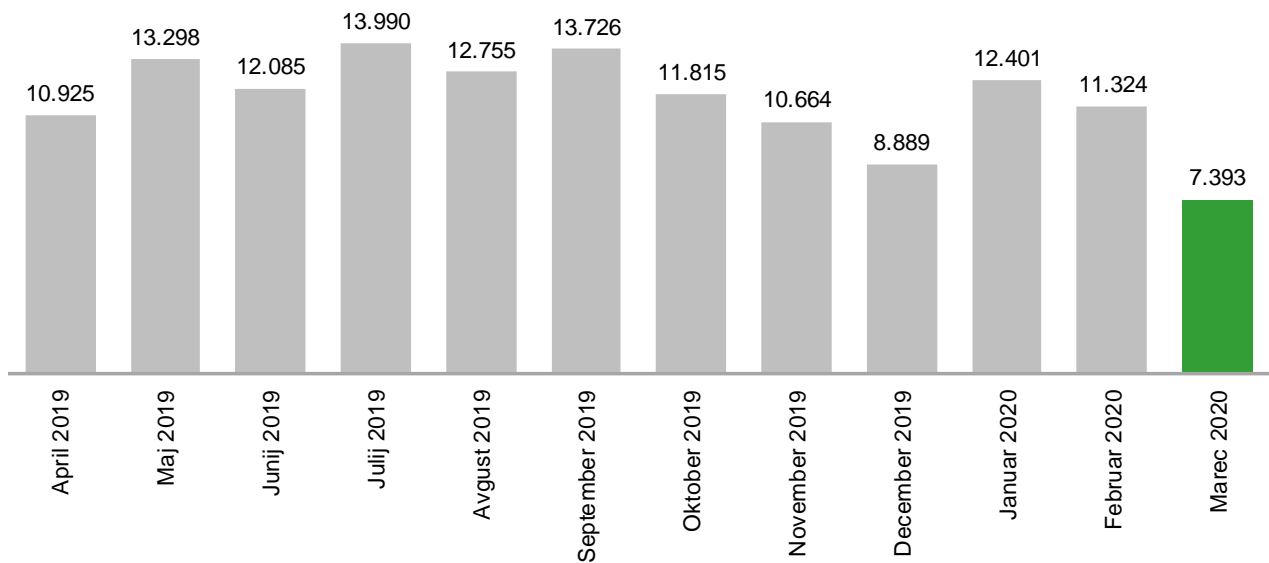


## POVPRAŠEVANJE DELODAJALCEV PO DELAVCIH

Delodajalci so v mesecu marcu 2020 Zavodu sporočili 7.393 prostih delovnih mest oz. vrst dela, kar je 34,7 % manj kot pretekli mesec in 45,3 % manj kot v marcu 2019. Največ prostih delovnih mest je bilo na voljo v gradbeništvu, in sicer 1.506, sledijo pa predelovalne dejavnosti (1.257), zdravstvo in socialno varstvo (1.008) ter druge raznovrstne poslovne dejavnosti (730).

Skupaj so delodajalci v prvih treh mesecih Zavodu sporočili 31.118 prostih delovnih mest, kar je za 22,0 % manj kot v enakem obdobju lani.

### Število sporočenih prostih delovnih mest v zadnjih 12 mesecih, marec 2020



Med 7.393 prostimi delovnimi mesti, ki so jih delodajalci v marcu sporočili Zavodu, jih je bilo 30,1 % (2.227 prostih delovnih mest) za nedoločen čas in kar 69,9 % (5.166 prostih delovnih mest) za določen čas. V spodnji tabeli prikazujemo sporočena prosta delovna mesta po poklicnih področjih:

Gradbeništvo, arhitektura, geodezija, prostorsko načrtovanje	1.354
Zdravstvo, nega, socialne storitve	834
Transport, logistika in skladiščenje	710
Strojništvo, kovinarstvo, popravila vozil	645
Proizvodnja in tehnične storitve	610
Gostinstvo in turizem	461
Čiščenje in vzdrževanje	365
Elektrotehnika, elektronika, telekomunikacije	337
Izobraževanje in šport	255
Osebnostne storitve in varovanje	248
Administracija	198
Trgovina	195
Biologija, kemija, živilska tehnologija, farmacija in okoljevarstvo	168
Komerciala in marketing	154
Zakonodajalci in državni uradniki	133
Računovodstvo in revizija	100
Predelava lesa, proizvodnja papirja, tiskarstvo	90

---

<i>Pravo in ekonomija</i>	85
<i>Prehrambena industrija, živilstvo, veterina</i>	82
<i>Kmetijstvo, vrtnarstvo, ribištvo, gozdarstvo</i>	71
<i>Upravljanje, svetovanje, vodenje, HR</i>	69
<i>Računalništvo, programiranje, IT</i>	69
<i>Bančništvo, finance in zavarovalništvo</i>	57
<i>Tekstil, usnje</i>	27
<i>Družboslovje in humanistika</i>	26
<i>Kreativa, design</i>	17
<i>Umetnost in kultura</i>	17
<i>Mediji in odnosi z javnostmi</i>	8
<i>Rudarstvo, metalurgija, nafta in zemeljski plin</i>	6
<i>Matematika, fizika, geologija in meteorologija</i>	2

---

## UKREPI APZ V LETU 2020

V ukrep Usposabljanje in izobraževanje v marcu 2020 beležimo 934 vključitev, v ukrep Spodbude za zaposlovanje 1.056 vključitev ter v ukrep Kreiranje delovnih mest 693 vključitev, v vse ukrepe APZ skupaj pa 2.683 vključitev. Največji delež vključitev v ukrepe APZ v januarju predstavljajo dolgotrajno brezposelni.

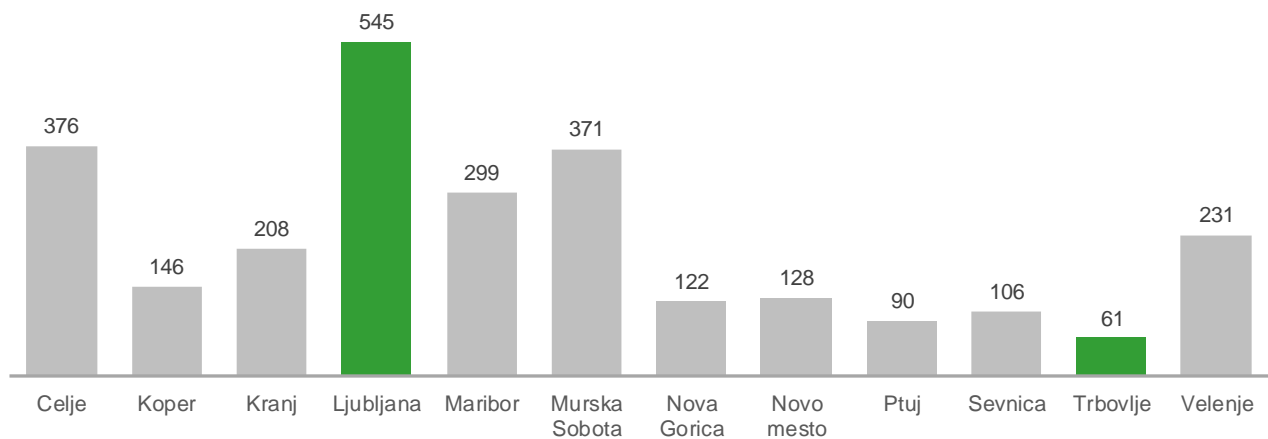
Skupaj je bilo v ukrepe APZ v prvih treh mesecih letošnjega leta vključenih 8.006 oseb.

### Vključeni v ukrepe APZ po značilnih skupinah, marec 2020



Največ vključitev v marcu 2020 beležimo v naslednje programe: 4.1.1.1. Javna dela (686 vključitev), 3.3.1.1. Spodbude za zaposlovanje prejemnikov denarnega nadomestila (684 vključitev), 1.1.1.4. Lokalni programi neformalnega izobraževanja in usposabljanja (239 vključitev), 3.1.1.3. Spodbujanje zaposlovanja - Zaposli.me (182 vključitev) ter 1.1.1.3. Programi neformalnega izobraževanja in usposabljanja za mlade (149 vključitev).

### Vključeni v ukrepe APZ po območnih službah, marec 2020



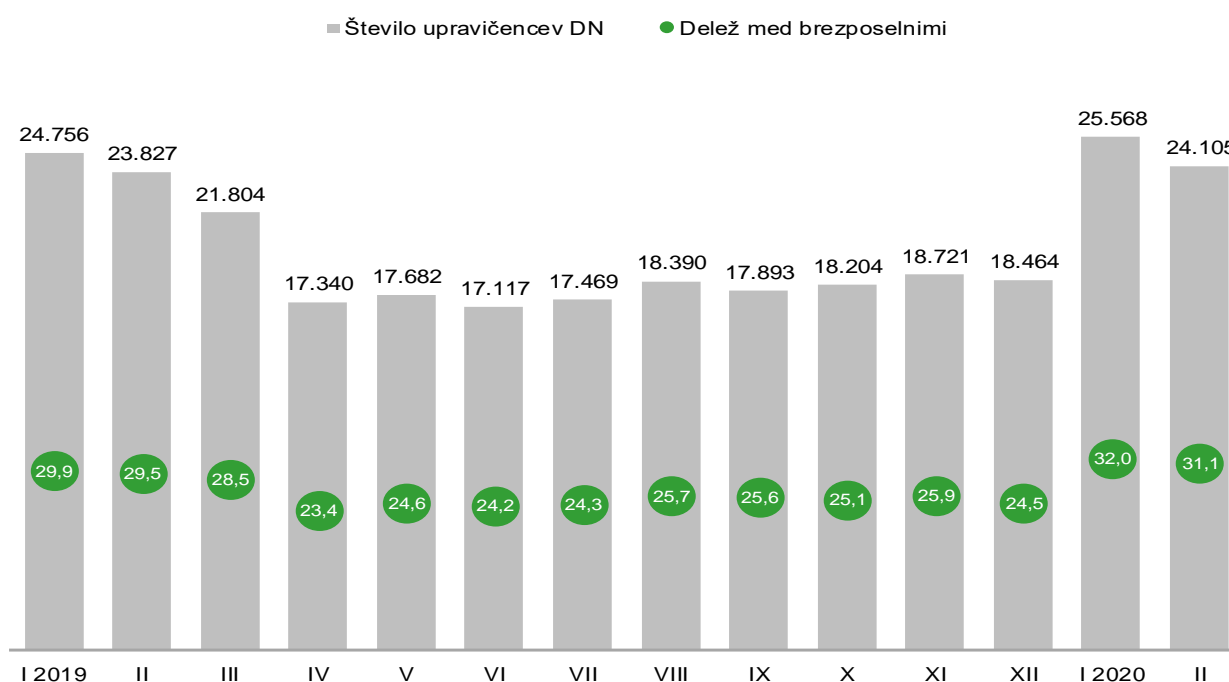
Največ vključitev v treh mesecih letošnjega leta beležimo v naslednje programe: 4.1.1.1. Javna dela (1.081 vključitev), 3.3.1.1. Spodbude za zaposlovanje prejemnikov denarnega nadomestila (1.032 vključitev), 1.1.1.4. Lokalni programi neformalnega izobraževanja in usposabljanja (700 vključitev), 3.1.1.3. Spodbujanje zaposlovanja - Zaposli.me (511 vključitev) ter 1.1.1.3. Programi neformalnega izobraževanja in usposabljanja za mlade (374 vključitev).

## PRAVICE IZ ZAVAROVANJA ZA PRIMER BREZPOSELNOSTI

Pravica iz zavarovanja za primer brezposelnosti je denarno nadomestilo. Februarja letos je denarno nadomestilo prejelo 24.105 brezposelnih oseb, kar je za 5,7 % manj kot pretekli mesec in za 1,2 % več kot februarja 2019. Delež prejemnikov denarnega nadomestila v skupni brezposelnosti je v februarju 2020 znašal 31,1 %. Najnižji delež prejemnikov smo zabeležili v OS Trbovlje (26,1 %), v OS Ljubljana (30,7 %) ter v OS Sevnica (27,1%), najvišjega pa v OS Kranj (46,7 %), v OS Velenje (36,0 %) ter v OS Nova Gorica (34,3 %).

Februarja 2020 so upravičenci v povprečju prejeli 732,99 EUR bruto denarnega nadomestila. V povprečju so najvišja denarna nadomestila izplačali v OS Velenje (755,76 EUR bruto), v OS Nova Gorica (742,16 EUR bruto) ter v OS Ptuj (739,66 EUR bruto), najnižja nadomestila pa v OS Koper (719,24 EUR bruto) in v OS Sevnica (721,42 EUR bruto).

### Število prejemnikov DN in njihov delež med vsemi brezposelnimi, februar 2020



## ZAPOSLOVANJE IN DELO TUJCEV

V marcu 2020 je Zavod izdal 1.450 delovnih dovoljenj\* (26,7 % več kot pretekli mesec in 1,7 % več kot marca 2019). Največ delovnih dovoljenj je bilo izdanih za gradbeništvo, predelovalne dejavnosti in dejavnost kmetijstva in lova, gozdarstva ter ribištva. Glede na državljanstvo so bila skoraj vsa izdana delovna dovoljenja (1.449) za delavce iz držav z območja nekdanje SFRJ, in sicer za državljane Bosne in Hercegovine (1.291), državljane Srbije (155) ter državljane Severne Makedonije (3).

V marcu 2020 je Zavod izdal 1.796 soglasij k enotnemu dovoljenju za prebivanje in delo v Sloveniji (13,2 % manj kot pretekli mesec in 32,7 % manj kot februarja 2019), od tega največ soglasij k podaljšanju ED za namen zaposlitve (802). Največ soglasij je bilo izdanih za gradbeništvo, dejavnost prometa in skladiščenja, predelovalne dejavnosti ter gostinstvo. Glede na državljanstvo je bilo največ soglasij k ED izdanih za državljane Kosova (727), Srbije (579) in Severne Makedonije (238).

**SLOVARČEK KLJUČNIH IZRAZOV**

Registrirane brezposelne osebe	ISKALCI ZAPOSLOTITVE, KI NISO V DELOVNEM RAZMERJU, NISO SAMOZAPOSLENI, NISO POSLOVODNE OSEBE V OSEBNI DRUŽBI IN ENO OSEBNI DRUŽBI Z OMEJENO ODGOVORNOSTJO TER ZAVODU, NISO KMETJE, NISO UPOKOJENCI, NIMAJO STATUSA DIJAKA, VAJENCA, ŠTUDENTA ALI UDELEŽENCA IZOBRAŽEVANJA ODRASLIH, MLAJŠEGA OD 26 LET, SO ZMOŽNI ZA DELO, SO PRIJAVLJENI NA ZRSZ, AKTIVNO IŠČEJO ZAPOSLOTITEV IN SO PRIPRAVLJENI SPREJETI USTREZNO OZIROMA PRIMERNO ZAPOSLOTITEV, KATERO JIM PONUDI ZRSZ ALI DRUG IZVAJALEC STORITVE POSREDOVANJA ZAPOSLOTITVE. ZA ZAPOSLOTITEV SO ZMOŽNE BREZPOSELNE OSEBE OD DOPOLNJNIH 15 DO 65 LET STAROSTI, PRI KATERIH NI PRIŠLO DO POPOLNE NEZMOŽNOSTI ZA DELO PO PREDPISIH O POKOJNINSKEM IN INVALIDSKEM ZAVAROVANJU ALI PO PREDPISIH O ZAPOSLOTITVENI REHABILITACIJI IN ZAPOSLOVANJU INVALIDOV.
Novoprijavljene brezposelne osebe	ISKALCI ZAPOSLOTITVE, KI SO SE V PRIKAZANEM OBDOBJU NA NOVO PRIJAVILI NA ZRSZ IN PRIDOBILI STATUS BREZPOSELNE OSEBE. GRE ZA OSEBE, KI SO SE PRIJAVILE ZATO, KER IŠČEJO PRVO ZAPOSLOTITEV, ZA OSEBE, KI JIM JE PRENEHALO DELOVNO RAZMERJE IN IŠČEJO NOVO ZAPOSLOTITEV, ALI ZA OSEBE, KI ZAPOSLOTITEV IŠČEJO PO NEAKTIVNOSTI.
Odjavljene brezposelne osebe	OSEBE, KI JIH JE V PRIKAZANEM OBDOBJU ZRSZ ODJAVIL IZ EVIDENCE BREZPOSELNIH OSEB. NAJPOMEMBNEJŠI RAZLOG ODJAVE JE ZAPOSLOTITEV OZ. SAMOZAPOSLOTITEV, OSEBA PA JE LAHKO ODJAVLJENA TUDI ZARADI PREHODA V NEAKTIVNOST (UPOKOJITVE, PRIČETKA REDNEGA ŠOLANJA IPD.), ZARADI KRŠITVE OBVEZNOSTI (ODKLONITVE USTREZNE ALI PRIMERNE ZAPOSLOTITVE, NEPRIZADEVANJA ZA ZAPOSLOTITEV IPD.), ZARADI PRIJAVE V DRUGE EVIDENCE ZRSZ (V EVIDENCO OSEB, VKLJUČENIH V PROGRAME AKTIVNE POLITIKE ZAPOSLOVANJA, V EVIDENCO OSEB, KI SO ZAČASNO NEZAPOSLLJIVE) ALI NA LASTNO ŽELJO, ZRSZ PA JO PRENEHA VODITI V EVIDENCI TUDI IZ DRUGIH RAZLOGOV, KOT JE NPR. PRESELITEV V TUJINO. PODATKI O ODJAVLJENIH OSEBAH NE VKLJUČUJEJO PODATKOV O PRESELITVAH MED POSAMEZNIMI OBMOČNIMI SLUŽBAMI ZRSZ.
Brezposelni mladi	BREZPOSELNE OSEBE, STARE OD 15 DO VKLJUČNO 29 LET IN 364 DNI
Brezposelni starejši	BREZPOSELNE OSEBE, STARE 50 LET ALI VEČ
Nižje izobraženi brezposelni	BREZPOSELNE OSEBE S 1. ALI 2. RAVNJO IZOBRAZBE
Iskalci prve zaposlitve	BREZPOSELNE OSEBE, KI IŠČEJO PRVO ZAPOSLOTITEV
Dolgotrajno brezposelni	BREZPOSELNE OSEBE, KI SO NA ZRSZ PRIJAVLJENE ENO LETO ALI VEČ
Izrazito dolgotrajno brezposelni	BREZPOSELNE OSEBE, KI SO NA ZRSZ PRIJAVLJENE DVE LETI ALI VEČ
Trajno presežni delavci in stečajniki	BREZPOSELNE OSEBE, KI SO SE NA ZRSZ PRIJAVILE PO ODPOVEDI POGODBE O ZAPOSLOTITVI IZ POSLOVNIH RAZLOGOV, PO ODPOVEDI POGODBE V PRIMERU POTRJEJNE PRISILNE PORAVNAVE, ZARADI STEČAJA ALI LIKVIDACIJE DELODAJALCA
Invalidi	BREZPOSELNI INVALIDI PO ŠIFRANTU NA OSNOVI NAVODILA IZ UR. LISTA RS, ŠT 10/2005: INVALIDI PO ZZRZI IN ZUZIO, DELOVNI INVALIDI II. OZ. III. KATEGORIJE, INVALIDNE OSEBE S PRIZNANO TELESNO OKVARO, VOJAŠKI INVALIDI, KATEGORIZIRANI MLADOSTNIKI, INVALIDI, KI SO PRIDOBILI STATUS INVALIDA PO PREDPISIH DRŽAV ČLANIC EU
Evidenca začasno nezaposljivih	EVIDENCO ZAČASNO NEZAPOSLLJIVIH OSEB VZPOSTAVI ZAVOD PO URADNI DOLŽNOSTI NA PODLAGI POSTOPKA PO 117. ČLENU ZUTD. V TEJ EVIDENCI SE VODI OSEBE, ZA KATERE SE SKLADNO Z 9. ČLENOM ZUTD UGOTOVI , DA SO ZAČASNO NEZAPOSLLJIVE ZARADI TEŽAV Z ODVISNOSTJO, Z DUŠEVNIM ZDRAVJEM OZ. ZARADI VEČJIH SOCIALNIH ALI DRUGIH TEŽAV. ZAČASNA NEZAPOSLLJIVOST IZ NAVEDENIH RAZLOGOV TER PRAVICE IN OBVEZNOSTI TAKE OSEBE SE OPREDELIJO V ZAPOSLOTITVENEM NAČRTU BREZPOSELNE OSEBE. PODLAGA JE MNENJE MEDINSTITUCIONALNE KOMISIJE SODELAVCEV ZAVODA IN CSD O OBSTOJU TEŽAV TER MOŽNIH UKREPOV ZA NJIHOVO RAZREŠITEV IN ZA IZBOLJŠANJE ZAPOSLOTITVENIH MOŽNOSTI

Aktivno prebivalstvo	DELOVNO AKTIVNO PREBIVALSTVO IN REGISTRIRANE BREZPOSELNE OSEBE. PRIKAZUJEMO PODATKE, KOT JIH OBJAVLJA STATISTIČNI URAD REPUBLIKE SLOVENIJE (SURŠ)
Delovno aktivno prebivalstvo	ZAPOSLENE IN SAMOZAPOSLENE OSEBE. VIR PODATKOV (RAZEN O KMETIH) JE STATISTIČNI REGISTER DELOVNO AKTIVNEGA PREBIVALSTVA (SRDAP). VIR PODATKOV O KMETIH JE AKTIVNO IN NEAKTIVNO PREBIVALSTVO (ANP)
Stopnja registrirane brezposelnosti	ODSTOTNI DELEŽ REGISTRIRANIH BREZPOSELNIH OSEB V AKTIVNEM PREBIVALSTVU. STOPNJA REGISTRIRANE BREZPOSELNOSTI PO OBMOČNIH SLUŽBAH ZRSZ JE PRIKAZANA GLEDE NA STALNO PREBIVALIŠČE DELOVNO AKTIVNIH PREBIVALCEV IN REGISTRIRANIH BREZPOSELNIH OSEB
Prosta delovna mesta oz. vrste del (PDM)	<p>ZAKON O SPREMEMBAH IN DOPOLNITVAH ZAKONA O UREJANJU TRGA DELA (ZUTD-A) JE UKINIL OBVEZNO PRIJAVO PDM PRI ZAVODU; PO ZAKONU O DELOVNIH RAZMERNOSTI ŠE VEDNO OBVEZNA OSTAJA OBJAVA.</p> <p>OD 12. 4. 2013 NAPREJ SO ZATO V PODATKIH ZAJETA LE PDM, KATERA DELODAJALCI MORAJO (JAVNI SEKTOR, GOSPODARSKE DRUŽBE V VEČINSKI LASTI DRŽAVE) ALI ŽELIJO (ZASEBNI SEKTOR) OBJAVITI NA ZAVODU. POLEG TEGA PA TUDI PDM, PRI KATERIH DELODAJALCI SODELUJEJO Z ZAVODOM PRI ISKANJU KANDIDATOV ALI ŽELIJO IZDAJO OBVESTILA O OBSTOJU USTREZNIH KANDIDATOV PRED IZDAJO DELOVNEGA DOVOLJENJA ZA TUJCE, OBJAVO PA SO ZAGOTOVILI SAMI.</p> <p>PODATKI O PROSTIH DELOVNIH MESTIH OD JANUARJA 2018, KO SE JE PRIČEL UPORABLJATI NOVI PRAVILNIK O NAČINU SPOROČANJA PODATKOV O PROSTEM DELOVNEM MESTU ALI VRSTI DELA ZAVODU RS ZA ZAPOSLOVANJE, JAVNI OBJAVI TER POSTOPKU POSREDOVANJA ZAPOSLOTITVE, NISO VEČ PRIMERLJIVI S PODATKI IZ PREJŠNJIH LET.</p>
Aktivna politika zaposlovanja	<p>AKTIVNA POLITIKA ZAPOSLOVANJA JE EDEN OD UKREPOV, S KATERIM LAHKO DRŽAVA NA TRGU DELA PRISPEVA K POVEČEVANJU ZAPOSLENOSTI IN TAKO ZMANJŠEVANJU BREZPOSELNOSTI.</p> <p>PODROBNEJE O PROGRAMIH AKTIVNE POLITIKE ZAPOSLOVANJA V KATALOGU UKREPOV APZ: <a href="http://www.mdds.gov.si/si/zakonodaja_in_dokumenti/pomembni_dokumenti/">HTTP://WWW.MDDSZ.GOV.SI/SI/ZAKONODAJA_IN_DOKUMENTI/POMEMBNI_DOKUMENTI/</a>.</p>
Prejemniki denarnega nadomestila	<p>ŠTEVILO BREZPOSELNIH OSEB, KI SO, SKLADNO Z ZAKONOM O UREJANJU TRGA DELA, ZA PRIKAZANO OBDOBJE, PREJELE DENARNO NADOMESTILO ZA ČAS BREZPOSELNOSTI.</p> <p>IZPLAČANO DENARNO NADOMESTILO NE MORE BITI NIŽJE OD 350 EUR IN NE VIŠJE OD 892,50 EUR BRUTO. POGOJI ZA UVELJAVITEV PRAVICE DO DENARNEGA NADOMESTILA, ROKI ZA UVELJAVITEV, VIŠINA, TRAJANJE, MIROVANJE, PRENEHANJE, ZNIŽANJE DENARNEGA NADOMESTILA SO DOLOČENI V ZAKONU O UREJANJU TRGA DELA (URADNI LIST RS, ŠT. 80/2010), ZAKONU ZA URAVNOTEŽENJE JAVNIH FINANC (URADNI LIST RS, ŠT. 40/2012) TER V ZAKONU O SPREMEMBAH IN DOPOLNITVAH ZAKONA O UREJANJU TRGA DELA (URADNI LIST RS, ŠT. 21/2013)</p>
Delovna dovoljenja	<p>PODATKI SE NANAŠAJO NA ZAKON O ZAPOSLOVANJU IN DELU TUJCEV (ZZDT-1) IN NE VKLJUČUJEJO PODATKOV O ENOTNIH DOVOLJENJIH ZA PREBIVANJE IN DELO PO ZAKONU O ZAPOSLOVANJU, SAMOZAPOSLOVANJU IN DELU TUJCEV (ZZSDT)</p>
Izdana soglasja k enotnemu dovoljenju za prebivanje in delo v Sloveniji	<p>OD 1. 9. 2015 SE UPORABLJA ZAKON O ZAPOSLOVANJU, SAMOZAPOSLOVANJU IN DELU TUJCEV (ZZSDT, URADNI LIST RS, 47/2015), KI TEMELJI NA EVROPSKI DIREKTIVI. UVEDEL JE ENOTNO DOVOLJENJE ZA PREBIVANJE IN DELO, KI TUJCEM IZ TRETJIH DRŽAV OMOGOČA VSTOP V NAŠO DRŽAVO TER ZAČASNO BIVANJE, ZAPOSLOTITEV IN DELO V SLOVENIJI. DOVOLJENJE V ENOTNEM POSTOPKU IZDAJO UPRAVNE ENOTE, ZAVOD RS ZA ZAPOSLOVANJE PA ZANJ IZDA SOGLASJE, ČE SO IZPOLNjeni VSI ZAKONSKI POGOJI ZA POSAMEZNO VRSTO SOGLASJA.</p>

**METODOLOŠKA POJASNILA**

Če pod tabelami viri niso navedeni, gre za podatke Zavoda Republike Slovenije za zaposlovanje (v nadaljevanju: ZRSZ).

POSAMEZNE OBMOČNE SLUŽBE ZRSZ OBSEGAJO NASLEDNJE URADE ZA DELO<sup>2</sup>:

Območna služba (OS):	URADI ZA DELO (UD):
Celje	CELJE, LAŠKO, SLOVENSKE KONJICE, ŠENTJUR, ŠMARJE PRI JELŠAH, ŽALEC
Koper	ILIRSKA BISTRICA, IZOLA, KOPER, PIRAN, POSTOJNA, SEŽANA
Kranj	JESENICE, KRANJ, RADOVLJICA, ŠKOFJA LOKA, TRŽIČ
Ljubljana	CERKNICA, DOMŽALE, GROSUPLJE, KAMNIK, KOČEVJE, LJUBLJANA, LOGATEC, RIBNICA, VRHNIKA
Maribor	LENART, MARIBOR, PESNICA, RUŠE, SLOVENSKA BISTRICA
Murska Sobota	GORNJA RADGONA, LENDAVA, LJUTOMER, MURSKA SOBOTA
Nova Gorica	AJDOVŠČINA, IDRIJA, NOVA GORICA, TOLMIN
Novo mesto	ČRNOMELJ, METLIKA, NOVO MESTO, TREBNJE
Velenje	DRAVOGRAD, MOZIRJE, RADLJE OB DRAVI, RAVNE NA KOROŠKEM, SLOVENJ GRADEC, VELENJE
Sevnica	BREŽICE, KRŠKO, SEVNICA
Ptuj	ORMOŽ, PTUJ
Trbovlje	HRASTNIK, LITIJA, TRBOVLJE, ŽAGORJE

Urad za delo  
(UD)/Območna služba  
(OS)

PODATKI O REGISTRIRANIH BREZPOSELNIH OSEBAH PO UD/OS SE NANAŠAJO NA UD/OS PRIJAVE BREZPOSELNE OSEBE; OD 1. 1. 2011 SE LAHKO OSEBE PRIJAVIJO PRI KATEREM KOLI URADU ZA DELO ZRSZ; PODATKI O PROSTIH DELOVNIH MESTIH OZ. PROSTIH DELIH PO UD/OS SE NANAŠAJO NA UE OZ. UD/OS PROSTEGA DELA.

Občina

PODATKI O REGISTRIRANIH BREZPOSELNIH OSEBAH PO OBČINAH SE NANAŠAJO NA OBČINO STALNEGA BIVALIŠČA BREZPOSELNE OSEBE.

Statistična regija

PODATKI O REGISTRIRANI BREZPOSELNOSTI PO STATISTIČNIH REGIJAH SE NANAŠAJO NA STATISTIČNO REGIJO STALNEGA BIVALIŠČA BREZPOSELNE OSEBE.

Vir uporabljenih ikon je Flaticon (<https://www.flaticon.com/>), infografični prikazi so ustvarjeni v orodju Infogram (<https://infogram.com>).

<sup>2</sup> Uradi za delo se ujemajo z upravnimi enotami.

Izdaja: Zavod Republike Slovenije za zaposlovanje, Rožna dolina c. IX/6, Ljubljana,  
tel. št.: 01 47 90 900, fax: 01 47 90 262

Za izdajatelja: Mitja Bobnar, generalni direktor

Oblikoval in uredil: Štabne službe, DP Analitika

Datum izdaje: April 2020

Internet URL naslov: <http://www.ess.gov.si>

ISSN 1318-3451

Mesečne informacije so objavljene na spletni strani ZRSZ:  
[http://www.ess.gov.si/trg\\_dela/publicistika/mesecne\\_informacije](http://www.ess.gov.si/trg_dela/publicistika/mesecne_informacije)

*Uporaba in objava podatkov je dovoljena le z navedbo vira!*