

# Mesečne informacije FEBRUAR 2020

LETNIK 27, ŠTEVILKA 2

F  
E  
B  
R  
U  
A  
R  
  
2  
0  
2  
0

# Mesečne informacije

77.484 registriranih brezposelnih oseb

5.172 na novo  
prijavljenih



7.529  
odjavljenih



8.111 sporočenih delovnih mest

## Struktura brezposelnosti



3.319 vključitev v programe APZ



25.568 prejemnikov denarnega nadomestila (jan.20)



1.144 izdanih dovoljenj za delavce iz tujine

2.069 izdanih soglasij k ED za prebivanje in delo v SLO

## KAZALO

O TRGU DELA NA KRATKO .....	4
PREGLED TEKOČIH GIBANJ NA TRGU DELA IN AKTIVNOSTI ZAVODA .....	5
SLOVARČEK KLJUČNIH IZRAZOV .....	13
METODOLOŠKA POJASNILA .....	15

**O TRGU DELA NA KRATKO...**

	XII 2019	I 2020	II 2020
<b>NOVOPRIJAVLJENI BREZPOSELNI</b>			
- v mesecu	7.954	11.288	5.172
- kumulativa od 1. 1. do konca meseca	74.838	11.288	16.460
<b>ODJAVE IZ EVIDENCE BREZPOSELNIH</b>			
- v mesecu	5.057	6.739	7.529
- kumulativa od 1. 1. do konca meseca	78.080	6.739	14.268
<b>BREZPOSELNI, VKLJUČENI V ZAPOSILITEV</b>			
- v mesecu	3.210	4.700	5.833
- od tega, zaposlitve mladih	1.112	1.467	1.677
- od tega, zaposlitve starejših	608	840	1.338
- od tega, zaposlitve nižje izobraženih	630	1.159	1.667
- od tega, zaposlitve dolgotrajno brezposelnih	590	683	787
- kumulativa od 1. 1. do konca meseca	56.272	4.700	5.833
<b>REGISTRIRANA BREZPOSELNOST</b>			
- stanje ob koncu meseca	75.292	79.841	77.484
- povprečje v obdobju	74.178	79.841	78.663
- indeks stanje ob koncu meseca / predhodni mesec	104,0	106,0	97,0
- indeks stanje ob koncu meseca / isti mesec predhodnega leta	95,9	96,4	95,9
<b>STRUKTURA REGISTRIRANE BREZPOSELNOSTI (v %)</b>			
- ženske	49,0	48,4	48,7
- stečajniki in trajno presežni delavci	17,6	17,5	17,5
- iskalci prve zaposlitve	15,6	14,5	14,5
- mladi	20,1	19,6	19,5
- starejši	39,0	39,1	39,3
- nižje izobraženi	32,2	32,4	32,4
- dolgotrajno brezposelni	48,9	47,4	48,2
- invalidi	17,3	16,9	17,0
<b>STOPNJA REGISTRIRANE BREZPOSELNOSTI (v %)</b>			
- v mesecu	7,7	8,2	...
- povprečje obdobja	7,7	8,2	...
<b>DELOVNO AKTIVNO PREBIVALSTVO</b>			
- v mesecu	901.537	895.365	...
- povprečje obdobja	894.229	895.365	...
<b>SPOROČENA PROSTA DELOVNA MESTA</b>			
- v mesecu	8.889	12.401	11.324
- kumulativa od 1. 1. do konca meseca	148.031	12.401	23.725
<b>VKLJUCITVE V PROGRAME AKTIVNE POLITKE ZAPOSLOVANJA</b>			
- v mesecu	2.096	2.004	3.319
- kumulativa od 1. 1. do konca meseca	27.423	2.004	5.323
<b>PREJEMNIKI DN</b>			
- v mesecu	18.464	25.568	...
- povprečje obdobja	19.306	25.568	...
- delež prejemnikov DN od vseh brezposelnih (v %), v mesecu	24,5	32,0	...
<b>IZDANA DELOVNA DOVOLJENJA ZA ZAPOSILITEV TUJCEV*</b>			
- v mesecu	1.488	1.266	1.144
- kumulativa od 1. 1. do konca meseca	17.030	1.266	2.410
<b>IZDANA SOGLASJA K ED ZA PREBIVANJE IN DELO V SLOVENIJI</b>			
- v mesecu	1.705	2.053	2.069
- kumulativa od 1. 1. do konca meseca	26.417	2.053	4.122

\* POPRAVEK DECEMBER 2020: Zaradi napake pri polnjenju podatkovnih skladišč od septembra 2019 do oktobra 2020, ponovno objavljamo vse podatke za izdana delovna dovoljenja za mesece v tem obdobju.

**PREGLED TEKOČIH GIBANJ NA TRGU DELA IN AKTIVNOSTI ZAVODA****REGISTRIRANA BREZPOSELNOST**

Ob koncu februarja je bilo registriranih 77.484 brezposelnih, kar je približno 3,0 % manj kot januarja in 4,1 % manj kot pred enim letom.

V februarju 2020 se je v evidenco brezposelnih pri Zavodu na novo prijavilo 5.172 oseb (od tega 2.550 žensk), kar je 0,1 % več kot februarja lani ter 54,2 % manj kot pretekli mesec.

Novoprijavljenih iskalcev prve zaposlitve je bilo februarja letos 550, zaradi izteka zaposlitve za določen čas se je na novo prijavilo 2.633 oseb, zaradi stečaja ali iz poslovnih razlogov pa se je prijavilo 883 oseb.

**Prijave in odjave iz evidence brezposelnosti**

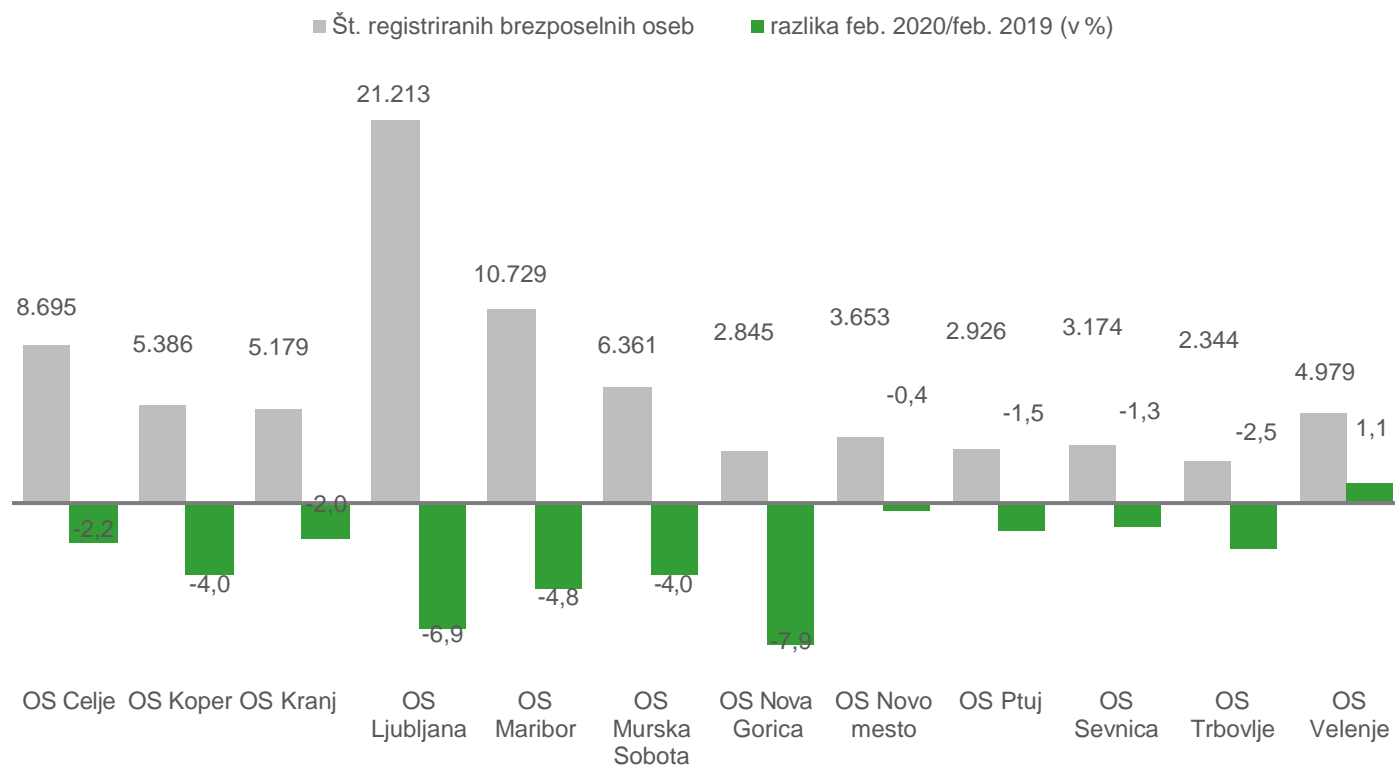
	I-II 2019	I-II 2020	Indeks I-II 2020 / I-II 2019
<b>PRIJAVE, SKUPAJ</b>	<b>16.521</b>	<b>16.460</b>	<b>99,6</b>
od tega, iskalci prve zaposlitve	1.332	1.245	93,5
od tega, mladi	4.274	4.250	99,4
od tega, starejši	4.566	4.557	99,8
od tega, nižje izobraženi	4.864	5.046	103,7
od tega, iztek zaposlitve za določen čas	10.700	9.792	91,5
<b>ODJAVE, SKUPAJ</b>	<b>14.300</b>	<b>14.268</b>	<b>99,8</b>
Zaposlitve	10.897	10.533	96,7
od tega, iskalci prve zaposlitve	1.490	1.111	74,6
od tega, mladi	3.368	3.144	93,3
od tega, starejši	2.241	2.178	97,2
od tega, nižje izobraženi	2.515	2.826	112,4
od tega, dolgotrajno brezposelni	2.044	1.470	71,9
Prehod v neaktivnost	1.399	1.702	121,7
od tega, upokojitve	733	857	116,9
od tega, redno šolanje	44	267	606,8
Kršitev obveznosti	531	543	102,3
Oseba se je sama odjavila	1.002	961	95,9
Prijava v druge evidence	204	204	100,0
Drugo	267	325	121,7

V februarju 2020 se je iz evidence brezposelnih odjavilo 7.529 oseb, kar je 4,5 % več kot v februarju 2019 ter 11,7 % več kot pretekli mesec. Največ se jih je odjavilo zaradi zaposlitve, in sicer 5.833 oseb, kar predstavlja 77,5 % vseh odjav iz brezposelnosti. Med neaktivne je prešlo 741 oseb, slaba polovica od teh zaradi upokojitve. Zavod je v februarju 2020 zaradi kršitev obveznosti odjavil 248 oseb, 123 oseb pa je bilo prenesenih v evidenco začasno nezaposljivih.

**GIBANJE REGISTRIRANE BREZPOSELNOSTI**

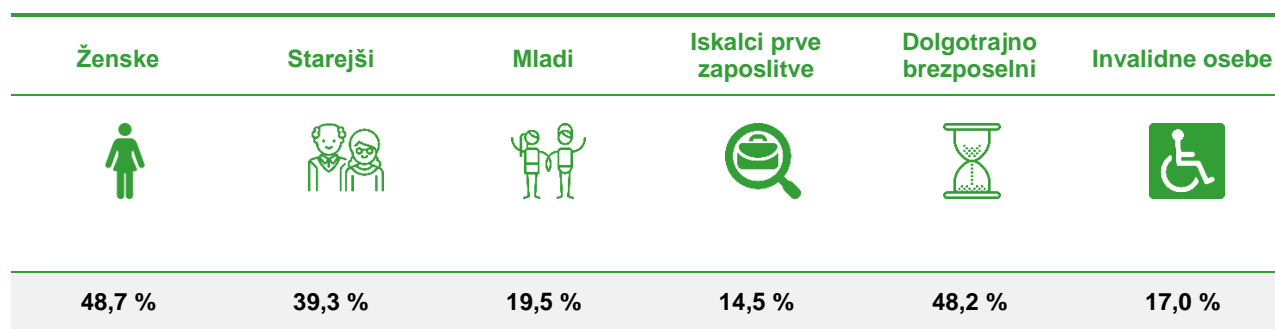
Konec februarja je bilo pri Zavodu prijavljenih 77.484 brezposelnih oseb. Brezposelnost se je v primerjavi s februarjem 2019 znižala za 4,1 %, v primerjavi s preteklim mesecem pa za 3,0 %.

## Število registriranih brezposelnih oseb po OS v februarju 2020 in primerjava stanja glede na februar 2019



Primerjava s februarjem lani pokaže, da je februarja letos manj brezposelnih v večini območnih služb, najbolj pa se je število brezposelnih zmanjšalo v OS Nova Gorica (-7,9 %), v OS Ljubljana (-6,9 %), v OS Maribor (-4,8 %) ter v OS Koper in OS Murska Sobota (v obeh za -4,0 %). Število brezposelnih oseb se je glede na leto poprej povečalo le v OS Velenje (+1,1 %).

## Struktura brezposelnosti, februar 2020



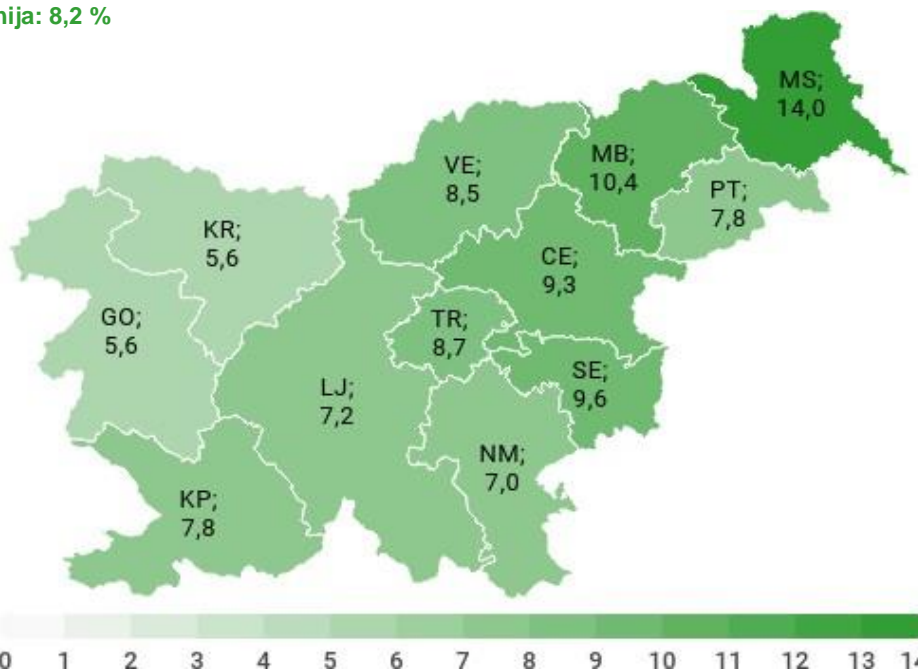
Struktura brezposelnih se v primerjavi s prejšnjim mesecem ni bistveno spremenila.

## STOPNJA REGISTRIRANE BREZPOSELNOSTI

Stopnja registrirane brezposelnosti<sup>1</sup> v Sloveniji se je v januarju 2020 glede na mesec poprej povečala za 0,5 odstotne točke, in sicer je znašala 8,2 %.

### Stopnje registrirane brezposelnosti v %, po OS Zavoda, januar 2020

Slovenija: 8,2 %



Januarja 2020 je bila najvišja stopnja brezposelnosti v OS Murska Sobota, kjer je bilo brez zaposlitve 14,0 % aktivnega prebivalstva, kar je za 1,0 odstotne točke več kot pretekli mesec. Najnižja stopnja brezposelnosti je bila v OS Kranj in OS Nova Gorica (v obeh 5,6 %), kjer se je v primerjavi s prejšnjim mesecem povečala za 0,2 odstotne točke.

### Stopnja registrirane brezposelnosti po različnih skupinah (v %), januar 2020



Ženske: 8,7

Moški: 7,7



Dolgotrajno brezposelni: 3,9

Izrazito dolgotrajno brezposelni: 2,5



15-24 let: 14,2

25-29 let: 9,1

30-34 let: 7,1

35-39 let: 6,2

40-44 let: 5,8

45-49 let: 5,8

50-54 let: 6,8

55-59 let: 12,2

60+ let: 15,9

<sup>1</sup> Vir podatkov o delovno aktivnem prebivalstvu je Statistični urad RS (SURS).  
Vir podatkov o registrirani brezposelnosti pa je Zavod RS za zaposlovanje (ZRSZ).

Stopnja registrirane brezposelnosti se je v primerjavi s preteklim mesecem zvišala prav v vseh območnih službah, najbolj pa v OS Murska Sobota (+1,0 odstotne točke). Sledijo še OS Maribor (+0,8 odstotne točke) ter OS Velenje, OS Ptuj in OS Koper (v vseh za +0,7 odstotne točke).

## DELOVNO AKTIVNO PREBIVALSTVO

**Januarja 2020** je bilo po podatkih Statističnega urada RS v Sloveniji 895.365 delovno aktivnih. Število delovno aktivnega prebivalstva se je zmanjšalo za -6.172 oseb oz. 0,7 %, število brezposelnih pa se je v januarju povečalo za 4.549 oseb oz. 6,0 % glede na december 2019. V januarju je bilo tako 895.365 delovno aktivnih ter 79.841 registriranih brezposelnih oseb.

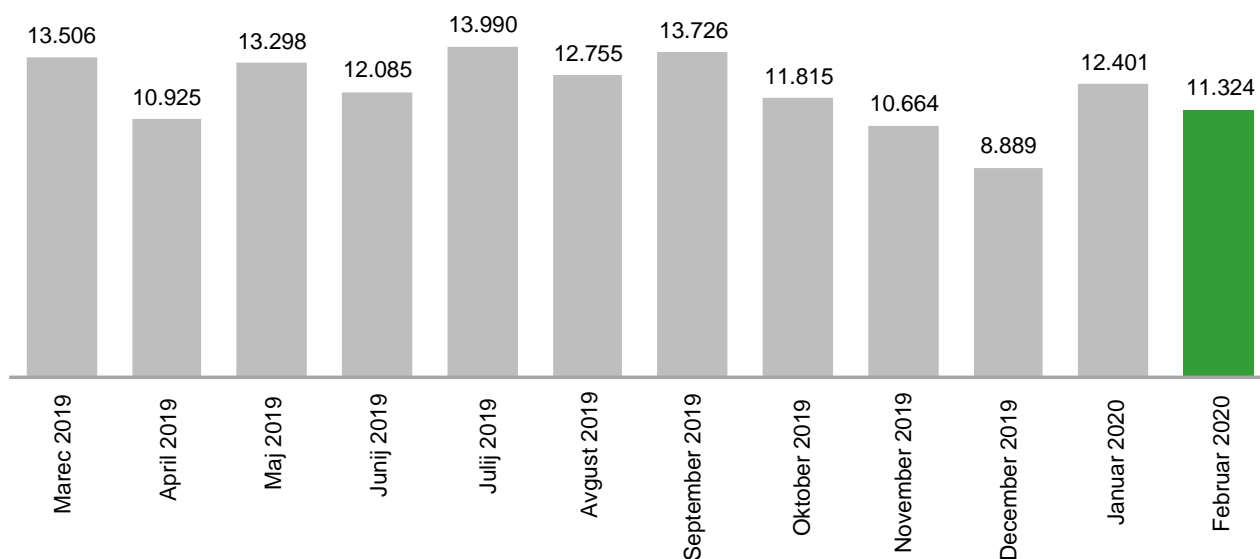
Število delovno aktivnih se je v januarju 2020 glede na mesec poprej povečalo le v štirih dejavnostih, in sicer v prometu in skladiščenju (+2.177 oseb), v kmetijstvu (+1.540 oseb), v dejavnosti oskrbe z vodo, ravnanja z odplakami in odpadki, saniranju okolja (+941 oseb) ter v dejavnosti oskrbe z električno energijo, plinom in paro (+23 oseb). Na drugi strani se je število delovno aktivnih zmanjšalo v večini ostalih dejavnosti, najbolj pa v predelovalnih dejavnostih (-2.540 oseb), v gradbeništvu (-2.303 oseb), v dejavnosti poslovanja z nepremičninami (-1.991 oseb) ter v drugih raznovrstnih poslovnih dejavnostih (-1.230 oseb).



**POVPRAŠEVANJE DELODAJALCEV PO DELAVCIH**

Delodajalci so v mesecu februarju 2020 Zavodu sporočili 11.324 prostih delovnih mest oz. vrst dela, kar je 8,7 % manj kot pretekli mesec in 6,0 % manj kot v februarju 2019. Največ prostih delovnih mest je bilo na voljo v gradbeništvu, in sicer 2.092, sledijo pa predelovalne dejavnosti (1.702), zdravstvo in socialno varstvo (1.433) ter trgovina, vzdrževanje in popravila motornih vozil (1.013).

V prvih dveh mesecih letošnjega leta so delodajalci Zavodu sporočili 23.725 prostih delovnih mest.

**Število sporočenih prostih delovnih mest v zadnjih 12 mesecih, februar 2020**

Med 11.324 prostimi delovnimi mesti, ki so jih delodajalci v februarju sporočili Zavodu, jih je bilo 31,7 % (3.595 prostih delovnih mest) za nedoločen čas in kar 68,3 % (7.729 prostih delovnih mest) za določen čas. V spodnji tabeli prikazujemo sporočena prosta delovna mesta po poklicnih področjih:

<i>Gradbeništvo, arhitektura, geodezija, prostorsko načrtovanje</i>	1.906
<i>Zdravstvo, nega, socialne storitve</i>	1.244
<i>Transport, logistika in skladiščenje</i>	1.013
<i>Strojništvo, kovinarstvo, popravila vozil</i>	988
<i>Gostinstvo in turizem</i>	980
<i>Čiščenje in vzdrževanje</i>	687
<i>Proizvodnja in tehnične storitve</i>	678
<i>Osebne storitve in varovanje</i>	541
<i>Trgovina</i>	490
<i>Izobraževanje in šport</i>	452
<i>Elektrotehnika, elektronika, telekomunikacije</i>	398
<i>Administracija</i>	299
<i>Komerciala in marketing</i>	291
<i>Zakonodajalci in državni uradniki</i>	200
<i>Kmetijstvo, vrtnarstvo, ribištvo, gozdarstvo</i>	178
<i>Računovodstvo in revizija</i>	152
<i>Predelava lesa, proizvodnja papirja, tiskarstvo</i>	123
<i>Biologija, kemija, živilska tehnologija, farmacija in okoljevarstvo</i>	113

---

<i>Prehrambena industrija, živilstvo, veterina</i>	109
<i>Pravo in ekonomija</i>	101
<i>Računalništvo, programiranje, IT</i>	89
<i>Upravljanje, svetovanje, vodenje, HR</i>	85
<i>Bančništvo, finance in zavarovalništvo</i>	65
<i>Družboslovje in humanistika</i>	35
<i>Umetnost in kultura</i>	29
<i>Kreativa, design</i>	25
<i>Tekstil, usnje</i>	25
<i>Rudarstvo, metalurgija, nafta in zemeljski plin</i>	13
<i>Mediji in odnosi z javnostmi</i>	10
<i>Matematika, fizika, geologija in meteorologija</i>	5

---

## UKREPI APZ V LETU 2020

V ukrep Usposabljanje in izobraževanje v februarju 2020 beležimo 1.165 vključitev, v ukrep Spodbude za zaposlovanje 1.046 vključitev ter v ukrep Kreiranje delovnih mest 1.108 vključitev, v vse ukrepe APZ skupaj pa 3.319 vključitev. Največji delež vključitev v ukrepe APZ v februarju predstavljajo starejši.

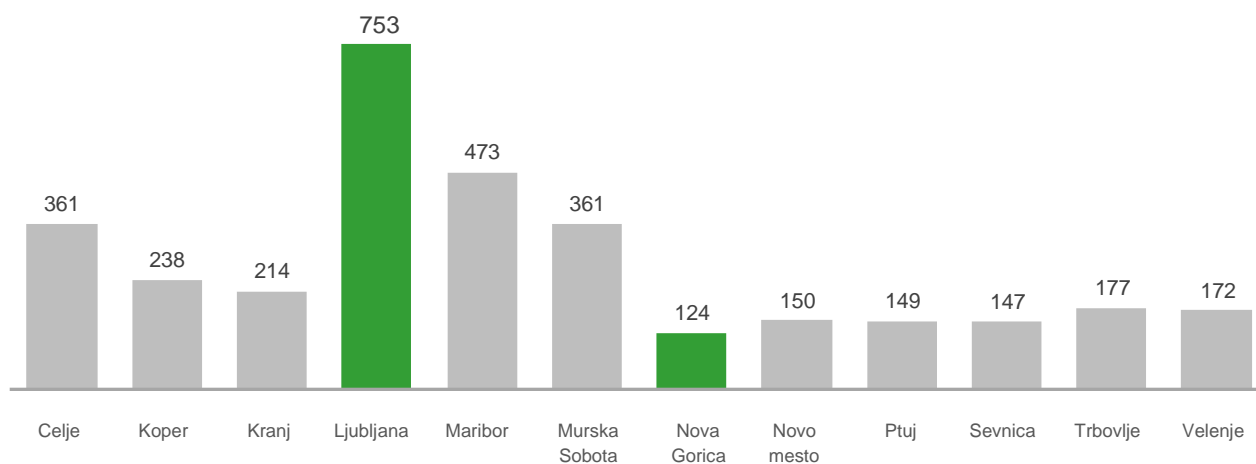
V prvih dveh mesecih letošnjega leta beležimo skupaj 5.323 vključitev v ukrepe APZ.

### Vključeni v ukrepe APZ po značilnih skupinah, februar 2020



Največ vključitev v februarju 2020 beležimo v naslednje programe: 4.1.1.1. Javna dela (1.080 vključitev), 3.3.1.1. Spodbude za zaposlovanje prejemnikov denarnega nadomestila (700 vključitev), 1.1.1.4. Lokalni programi neformalnega izobraževanja in usposabljanja (398 vključitev), 3.1.1.3. Spodbujanje zaposlovanja - Zaposli.me (238 vključitev) ter 1.1.1.3. Programi neformalnega izobraževanja in usposabljanja za mlade (216 vključitev).

### Vključeni v ukrepe APZ po območnih službah, februar 2020



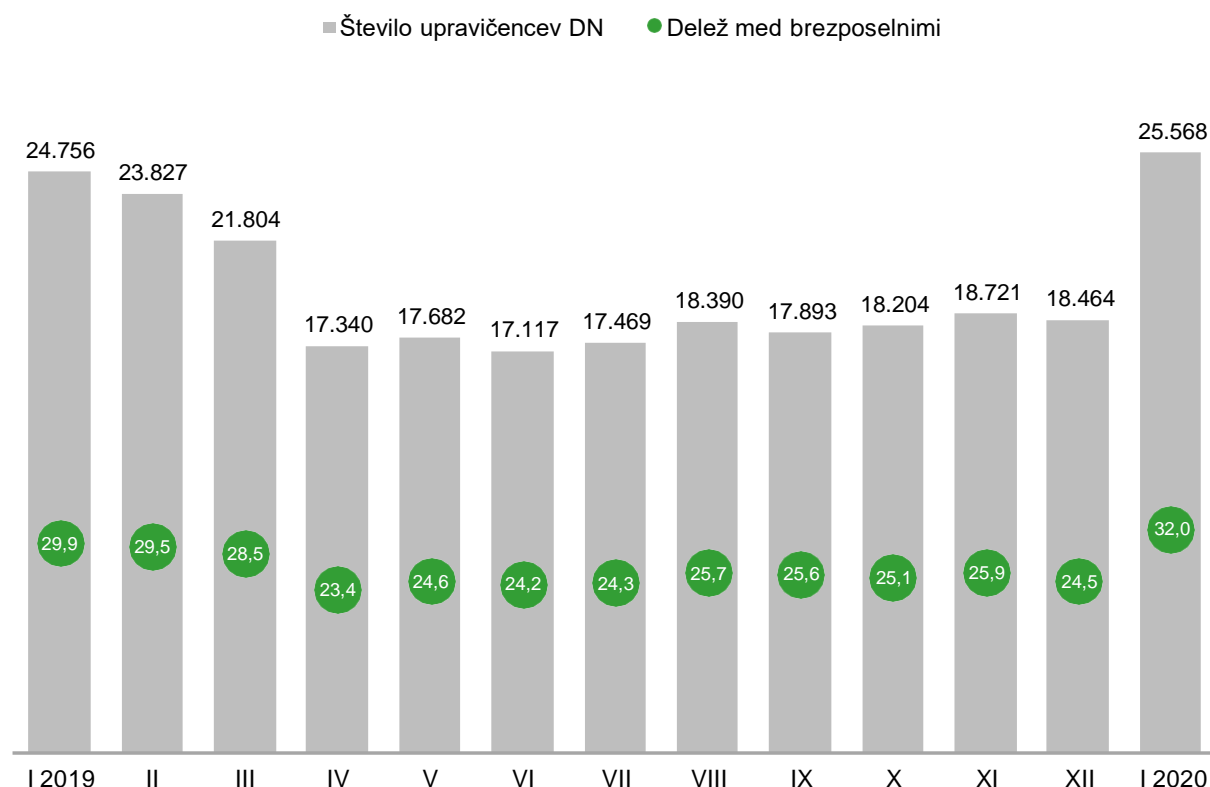
Največ vključitev v prvih dveh mesecih letošnjega leta beležimo v naslednje programe: 4.1.1.1. Javna dela (1.081 vključitev), 3.3.1.1. Spodbude za zaposlovanje prejemnikov denarnega nadomestila (1.032 vključitev), 1.1.1.4. Lokalni programi neformalnega izobraževanja in usposabljanja (700 vključitev), 3.1.1.3. Spodbujanje zaposlovanja - Zaposli.me (511 vključitev) ter 1.1.1.3. Programi neformalnega izobraževanja in usposabljanja za mlade (374 vključitev).

## PRAVICE IZ ZAVAROVANJA ZA PRIMER BREZPOSELNOSTI

Pravica iz zavarovanja za primer brezposelnosti je denarno nadomestilo. Januarja letos je denarno nadomestilo prejelo 25.568 brezposelnih oseb, kar je za 38,5 % več kot pretekli mesec in za 3,3 % več kot januarja 2019. Delež prejemnikov denarnega nadomestila v skupni brezposelnosti je v januarju 2020 znašal 32,0 %. Najnižji delež prejemnikov smo zabeležili v OS Trbovlje (27,3 %), v OS Ljubljana (27,5 %) ter v OS Sevnica (28,8 %), najvišjega pa v OS Kranj (46,2 %) ter v OS Velenje (37,0 %).

Januarja 2020 so upravičenci v povprečju prejeli 733,42 EUR bruto denarnega nadomestila. V povprečju so najvišja denarna nadomestila izplačali v OS Velenje (754,27 EUR bruto), v OS Nova Gorica (744,62 EUR bruto) ter v OS Ptuj (738,48 EUR bruto), najnižja nadomestila pa v OS Koper (714,62 EUR bruto) in v OS Trbovlje (716,87 EUR bruto).

### Število prejemnikov DN in njihov delež med vsemi brezposelnimi, januar 2020



## ZAPOSLOVANJE IN DELO TUJCEV

V februarju 2020 je Zavod izdal 1.144 delovnih dovoljenj\* (9,6 % manj kot pretekli mesec in 19,7 % manj kot februarja 2019). Največ delovnih dovoljenj je bilo izdanih za gradbeništvo, predelovalne dejavnosti ter dejavnost prometa in skladiščenja. Glede na državljanstvo so bila skoraj vsa (1.143) izdana delovna dovoljenja za delavce iz držav z območja nekdanje SFRJ, in sicer za državljane Bosne in Hercegovine (933) ter za državljane Srbije (210).

V februarju 2020 je Zavod izdal 2.069 soglasij k enotnemu dovoljenju za prebivanje in delo v Sloveniji (0,8 % več kot pretekli mesec in 13,3 % manj kot februarja 2019), od tega največ soglasij k podaljšanju ED za namen zaposlitve (912). Največ soglasij je bilo izdanih za gradbeništvo, dejavnost prometa in skladiščenja, predelovalne dejavnosti ter gostinstvo. Glede na državljanstvo je bilo največ soglasij k ED izdanih za državljane Kosova (877), Srbije (613) in Severne Makedonije (255).

\*POPRAVEK DECEMBER 2020: Zaradi napake pri polnjenju podatkovnih skladišč od septembra 2019 do oktobra 2020, ponovno objavljamo vse podatke za izdana delovna dovoljenja za mesece v tem obdobju.

**SLOVARČEK KLJUČNIH IZRAZOV**

Registrirane brezposelne osebe	ISKALCI ZAPOSLOTITVE, KI NISO V DELOVNEM RAZMERJU, NISO SAMOZAPOSLENI, NISO POSLOVODNE OSEBE V OSEBNI DRUŽBI IN ENO OSEBNI DRUŽBI Z OMEJENO ODGOVORNOSTJO TER ZAVODU, NISO KMETJE, NISO UPOKOJENCI, NIMAJO STATUSA DIJAKA, VAJENCA, ŠTUDENTA ALI UDELEŽENCA IZOBRAŽEVANJA ODRASLIH, MLAJŠEGA OD 26 LET, SO ZMOŽNI ZA DELO, SO PRIJAVLJENI NA ZRSZ, AKTIVNO IŠČEJO ZAPOSLOTITEV IN SO PRIPRAVLJENI SPREJETI USTREZNO OZIROMA PRIMERNO ZAPOSLOTITEV, KATERO JIM PONUDI ZRSZ ALI DRUG IZVAJALEC STORITVE POSREDOVANJA ZAPOSLOTITVE. ZA ZAPOSLOTITEV SO ZMOŽNE BREZPOSELNE OSEBE OD DOPOLNJNIH 15 DO 65 LET STAROSTI, PRI KATERIH NI PRIŠLO DO POPOLNE NEZMOŽNOSTI ZA DELO PO PREDPISIH O POKOJNINSKEM IN INVALIDSKEM ZAVAROVANJU ALI PO PREDPISIH O ZAPOSLOTITVENI REHABILITACIJI IN ZAPOSLOVANJU INVALIDOV.
Novoprijavljene brezposelne osebe	ISKALCI ZAPOSLOTITVE, KI SO SE V PRIKAZANEM OBDOBJU NA NOVO PRIJAVILI NA ZRSZ IN PRIDOBILI STATUS BREZPOSELNE OSEBE. GRE ZA OSEBE, KI SO SE PRIJAVILE ZATO, KER IŠČEJO PRVO ZAPOSLOTITEV, ZA OSEBE, KI JIM JE PRENEHALO DELOVNO RAZMERJE IN IŠČEJO NOVO ZAPOSLOTITEV, ALI ZA OSEBE, KI ZAPOSLOTITEV IŠČEJO PO NEAKTIVNOSTI.
Odjavljene brezposelne osebe	OSEBE, KI JIH JE V PRIKAZANEM OBDOBJU ZRSZ ODJAVIL IZ EVIDENCE BREZPOSELNIH OSEB. NAJPOMEMBNEJŠI RAZLOG ODJAVE JE ZAPOSLOTITEV OZ. SAMOZAPOSLOTITEV, OSEBA PA JE LAHKO ODJAVLJENA TUDI ZARADI PREHODA V NEAKTIVNOST (UPOKOJITVE, PRIČETKA REDNEGA ŠOLANJA IPD.), ZARADI KRŠITVE OBVEZNOSTI (ODKLONITVE USTREZNE ALI PRIMERNE ZAPOSLOTITVE, NEPRIZADEVANJA ZA ZAPOSLOTITEV IPD.), ZARADI PRIJAVE V DRUGE EVIDENCE ZRSZ (V EVIDENCO OSEB, VKLJUČENIH V PROGRAME AKTIVNE POLITIKE ZAPOSLOVANJA, V EVIDENCO OSEB, KI SO ZAČASNO NEZAPOSRLJIVE) ALI NA LASTNO ŽELJO, ZRSZ PA JO PRENEHA VODITI V EVIDENCI TUDI IZ DRUGIH RAZLOGOV, KOT JE NPR. PRESELITEV V TUJINO. PODATKI O ODJAVLJENIH OSEBAH NE VKLJUČUJEJO PODATKOV O PRESELITVAH MED POSAMEZNIH OBMOČNIMI SLUŽBAMI ZRSZ.
Brezposelni mladi	BREZPOSELNE OSEBE, STARE OD 15 DO VKLJUČNO 29 LET IN 364 DNI
Brezposelni starejši	BREZPOSELNE OSEBE, STARE 50 LET ALI VEČ
Nižje izobraženi brezposelni	BREZPOSELNE OSEBE S 1. ALI 2. RAVNJO IZOBRAZBE
Iskalci prve zaposlitve	BREZPOSELNE OSEBE, KI IŠČEJO PRVO ZAPOSLOTITEV
Dolgotrajno brezposelni	BREZPOSELNE OSEBE, KI SO NA ZRSZ PRIJAVLJENE ENO LETO ALI VEČ
Izrazito dolgotrajno brezposelni	BREZPOSELNE OSEBE, KI SO NA ZRSZ PRIJAVLJENE DVE LETI ALI VEČ
Trajno presežni delavci in stečajniki	BREZPOSELNE OSEBE, KI SO SE NA ZRSZ PRIJAVILE PO ODPOVEDI POGODBE O ZAPOSLOTITVI IZ POSLOVNIH RAZLOGOV, PO ODPOVEDI POGODBE V PRIMERU POTRJEANE PRISILNE PORAVNAVE, ZARADI STEČAJA ALI LIKVIDACIJE DELODAJALCA
Invalidi	BREZPOSELNI INVALIDI PO ŠIFRANTU NA OSNOVI NAVODILA IZ UR. LISTA RS, ŠT 10/2005: INVALIDI PO ZZRZI IN ZUZIO, DELOVNI INVALIDI II. OZ. III. KATEGORIJE, INVALIDNE OSEBE S PRIZNANO TELESNO OKVARO, VOJAŠKI INVALIDI, KATEGORIZIRANI MLADOSTNIKI, INVALIDI, KI SO PRIDOBILI STATUS INVALIDA PO PREDPISIH DRŽAV ČLANIC EU
Evidenca začasno nezaposljivih	EVIDENCO ZAČASNO NEZAPOSRLJIVIH OSEB VZPOSTAVI ZAVOD PO URADNI DOLŽNOSTI NA PODLAGI POSTOPKA PO 117. ČLENU ZUTD. V TEJ EVIDENCI SE VODI OSEBE, ZA KATERE SE SKLADNO Z 9. ČLENOM ZUTD UGOTOVI, DA SO ZAČASNO NEZAPOSRLJIVE ZARADI TEŽAV Z ODVISNOSTJO, Z DUŠEVNIM ZDRAVJEM OZ. ZARADI VEČJIH SOCIALNIH ALI DRUGIH TEŽAV. ZAČASNA NEZAPOSRLJIVOST IZ NAVEDENIH RAZLOGOV TER PRAVICE IN OBVEZNOSTI TAKE OSEBE SE OPREDELIJO V ZAPOSLOTITVENEM NAČRTU BREZPOSELNE OSEBE. PODLAGA JE MNENJE MEDINSTITUCIONALNE KOMISIJE SODELAVCEV ZAVODA IN CSD O OBSTOJU TEŽAV TER MOŽNIH UKREPOV ZA NJIHOVO RAZREŠITEV IN ZA IZBOLJŠANJE ZAPOSLOTITVENIH MOŽNOSTI
Aktivno prebivalstvo	DELOVNO AKTIVNO PREBIVALSTVO IN REGISTRIRANE BREZPOSELNE OSEBE. PRIKAZUJEMO PODATKE, KOT JIH OBJAVLJA STATISTIČNI URAD REPUBLIKE SLOVENIJE (SURSTAT)

Delovno aktivno prebivalstvo	ZAPOSLENE IN SAMOZAPOSLENE OSEBE. VIR PODATKOV (RAZEN O KMETIH) JE STATISTIČNI REGISTER DELOVNO AKTIVNEGA PREBIVALSTVA (SRDAP). VIR PODATKOV O KMETIH JE AKTIVNO IN NEAKTIVNO PREBIVALSTVO (ANP)
Stopnja registrirane brezposelnosti	ODSTOTNI DELEŽ REGISTRIRANIH BREZPOSELNIH OSEB V AKTIVNEM PREBIVALSTVU. STOPNJA REGISTRIRANE BREZPOSELNOSTI PO OBMOČNIH SLUŽBAH ZRSZ JE PRIKAZANA GLEDE NA STALNO PREBIVALIŠČE DELOVNO AKTIVNIH PREBIVALCEV IN REGISTRIRANIH BREZPOSELNIH OSEB
Prosta delovna mesta oz. vrste del (PDM)	ZAKON O SPREMENBAH IN DOPOLNITVAH ZAKONA O UREJANJU TRGA DELA (ZUTD-A) JE UKINIL OBVEZNO PRIJAVO PDM PRI ZAVODU; PO ZAKONU O DELOVNIH RAZMERNOSTI ŠE VEDNO OBVEZNA OSTAJA OBJAVA. OD 12. 4. 2013 NAPREJ SO ZATO V PODATKIH ZAJETA LE PDM, KATERA DELODAJALCI MORAJO (JAVNI SEKTOR, GOSPODARSKE DRUŽBE V VEČINSKI LASTI DRŽAVE) ALI ŽELIJO (ZASEBNI SEKTOR) OBJAVITI NA ZAVODU. POLEG TEGA PA TUDI PDM, PRI KATERIH DELODAJALCI SODELUJEJO Z ZAVODOM PRI ISKANJU KANDIDATOV ALI ŽELIJO IZDAJO OBVESTILA O OBSTOJU USTREZNIH KANDIDATOV PRED IZDAJO DELOVNEGA DOVOLJENJA ZA TUJCE, OBJAVO PA SO ZAGOTOVILI SAMI. PODATKI O PROSTIH DELOVNIH MESTIH OD JANUARJA 2018, KO SE JE PRIČEL UPORABLJATI NOVI PRAVILNIK O NAČINU SPOROČANJA PODATKOV O PROSTEM DELOVNEM MESTU ALI VRSTI DELA ZAVODU RS ZA ZAPOSLOVANJE, JAVNI OBJAVI TER POSTOPKU POSREDOVANJA ZAPOSLOVANJA, NISO VEČ PRIMERLJIVI S PODATKI IZ PREJŠNJIH LET.
Aktivna politika zaposlovanja	AKTIVNA POLITIKA ZAPOSLOVANJA JE EDEN OD UKREPOV, S KATERIM LAHKO DRŽAVA NA TRGU DELA PRISPEVA K POVEČEVANJU ZAPOSLENOSTI IN TAKO ZMANJŠEVANJU BREZPOSELNOSTI. PODROBNEJE O PROGRAMIH AKTIVNE POLITIKE ZAPOSLOVANJA V KATALOGU UKREPOV APZ: <a href="http://www.mdds.gov.si/si/zakonodaja_in_dokumenti/pomembni_dokumenti/">HTTP://WWW.MDDSZ.GOV.SI/SI/ZAKONODAJA_IN_DOKUMENTI/POMEMBNI_DOKUMENTI/</a>
Prejemniki denarnega nadomestila	ŠTEVILO BREZPOSELNIH OSEB, KI SO, SKLADNO Z ZAKONOM O UREJANJU TRGA DELA, ZA PRIKAZANO OBDOBJE, PREJELE DENARNO NADOMESTILO ZA ČAS BREZPOSELNOSTI. IZPLAČANO DENARNO NADOMESTILO NE MORE BITI NIŽJE OD 350 EUR IN NE VIŠJE OD 892,50 EUR BRUTO. POGOJI ZA UVELJAVITEV PRAVICE DO DENARNEGA NADOMESTILA, ROKI ZA UVELJAVITEV, VIŠINA, TRAJANJE, MIROVANJE, PRENEHANJE, ZNIŽANJE DENARNEGA NADOMESTILA SO DOLOČENI V ZAKONU O UREJANJU TRGA DELA (URADNI LIST RS, ŠT. 80/2010), ZAKONU ZA URAVNOTEŽENJE JAVNIH FINANC (URADNI LIST RS, ŠT. 40/2012) TER V ZAKONU O SPREMENBAH IN DOPOLNITVAH ZAKONA O UREJANJU TRGA DELA (URADNI LIST RS, ŠT. 21/2013)
Delovna dovoljenja	PODATKI SE NANAŠAJO NA ZAKON O ZAPOSLOVANJU IN DELU TUJCEV (ZZDT-1) IN NE VKLJUČUJEJO PODATKOV O ENOTNIH DOVOLJENJIH ZA PREBIVANJE IN DELO PO ZAKONU O ZAPOSLOVANJU, SAMOZAPOSLOVANJU IN DELU TUJCEV (ZZSDT)
Izdana soglasja k enotnemu dovoljenju za prebivanje in delo v Sloveniji	OD 1. 9. 2015 SE UPORABLJA ZAKON O ZAPOSLOVANJU, SAMOZAPOSLOVANJU IN DELU TUJCEV (ZZSDT, URADNI LIST RS, 47/2015), KI TEMELJI NA EVROPSKI DIREKTIVI. UVEDEL JE ENOTNO DOVOLJENJE ZA PREBIVANJE IN DELO, KI TUJCEM IZ TRETJIH DRŽAV OMOGOČA VSTOP V NAŠO DRŽAVO TER ZAČASNO BIVANJE, ZAPOSLOVANJE IN DELO V SLOVENIJI. DOVOLJENJE V ENOTNEM POSTOPKU IZDAJO UPRAVNE ENOTE, ZAVOD RS ZA ZAPOSLOVANJE PA ZANJ IZDA SOGLASJE, ČE SO IZPOLNJENI VSI ZAKONSKI POGOJI ZA POSAMEZNO VRSTO SOGLASJA.

**METODOLOŠKA POJASNILA**

Če pod tabelami viri niso navedeni, gre za podatke Zavoda Republike Slovenije za zaposlovanje (v nadaljevanju: ZRSZ).

POSAMEZNE OBMOČNE SLUŽBE ZRSZ OBSEGAJO NASLEDNJE URADE ZA DELO<sup>2</sup>:

Območna služba (OS):	URADI ZA DELO (UD):
Celje	CELJE, LAŠKO, SLOVENSKE KONJICE, ŠENTJUR, ŠMARJE PRI JELŠAH, ŽALEC
Koper	ILIRSKA BISTRICA, IZOLA, KOPER, PIRAN, POSTOJNA, SEŽANA
Kranj	JESENICE, KRANJ, RADOVLJICA, ŠKOFJA LOKA, TRŽIČ
Ljubljana	CERKNICA, DOMŽALE, GROSUPLJE, KAMNIK, KOČEVJE, LJUBLJANA, LOGATEC, RIBNICA, VRHNIKA
Maribor	LENART, MARIBOR, PESNICA, RUŠE, SLOVENSKA BISTRICA
Murska Sobota	GORNJA RADGONA, LENDAVALA, LJUTOMER, MURSKA SOBOTA
Nova Gorica	AJDOVŠČINA, IDRIJA, NOVA GORICA, TOLMIN
Novo mesto	ČRNOMELJ, METLIKA, NOVO MESTO, TREBNJE
Velenje	DRAVOGRAD, MOZIRJE, RADLJE OB DRAVI, RAVNE NA KOROŠKEM, SLOVENJ GRADEC, VELENJE
Sevnica	BREŽICE, KRŠKO, SEVNICA
Ptuj	ORMOŽ, PTUJ
Trbovlje	HRASTNIK, LITIJA, TRBOVLJE, ZAGORJE

**Urad za delo (UD)/Območna služba (OS)** PODATKI O REGISTRIRANIH BREZPOSELNIH OSEBAH PO UD/OS SE NANAŠAJO NA UD/OS PRIJAVE BREZPOSELNE OSEBE; OD 1. 1. 2011 SE LAHKO OSEBE PRIJAVIJO PRI KATEREM KOLI URADU ZA DELO ZRSZ; PODATKI O PROSTIH DELOVNIH MESTIH OZ. PROSTIH DELIH PO UD/OS SE NANAŠAJO NA UE OZ. UD/OS PROSTEGA DELA.

**Občina** PODATKI O REGISTRIRANIH BREZPOSELNIH OSEBAH PO OBČINAH SE NANAŠAJO NA OBČINO STALNEGA BIVALIŠČA BREZPOSELNE OSEBE.

**Statistična regija** PODATKI O REGISTRIRANI BREZPOSELNOSTI PO STATISTIČNIH REGIJAH SE NANAŠAJO NA STATISTIČNO REGIJO STALNEGA BIVALIŠČA BREZPOSELNE OSEBE.

Vir uporabljenih ikon je Flaticon (<https://www.flaticon.com/>), infografični prikazi so ustvarjeni v orodju Infogram (<https://infogram.com>).

<sup>2</sup> Uradi za delo se ujemajo z upravnimi enotami.

Izdaja: Zavod Republike Slovenije za zaposlovanje, Rožna dolina c. IX/6,  
Ljubljana,  
tel. št.: 01 47 90 900, fax: 01 47 90 262

Za izdajatelja: Mitja Bobnar, generalni direktor

Oblikoval in uredil: Štabne službe, DP Analitika

Datum izdaje: Marec 2020

Internet URL naslov: <http://www.ess.gov.si>

ISSN 1318-3451

Mesečne informacije so objavljene na spletni strani ZRSZ:  
[http://www.ess.gov.si/trg\\_dela/publicistika/mesecne\\_informacije](http://www.ess.gov.si/trg_dela/publicistika/mesecne_informacije)

*Uporaba in objava podatkov je dovoljena le z navedbo vira!*