

Mesečne informacije JANUAR 2020

LETNIK 27, ŠTEVILKA 1

J
A
N
U
A
R

2
0
2
0

Mesečne informacije

79.841 registriranih brezposelnih oseb

11.288 na novo
prijavljenih



6.739
odjavljenih



12.401 sporočenih delovnih mest

Struktura brezposelnosti



2.004 vključitev v programe APZ



18.464 prejemnikov denarnega nadomestila (dec 19)



1.266 izdanih dovoljenj za delavce iz tujine
2.053 izdanih soglasij k ED za prebivanje in delo v SLO

KAZALO

O TRGU DELA NA KRATKO	4
PREGLED TEKOČIH GIBANJ NA TRGU DELA IN AKTIVNOSTI ZAVODA	4
SLOVARČEK KLJUČNIH IZRAZOV	13
METODOLOŠKA POJASNILA	15

O TRGU DELA NA KRATKO...

	XI 2019	XII 2019	I 2020
NOVOPRIJAVLJENI BREZPOSELNI			
- v mesecu	6.034	7.954	11.288
- kumulativa od 1. 1. do konca meseca	66.884	74.838	11.288
ODJAVE IZ EVIDENCE BREZPOSELNIH			
- v mesecu	6.055	5.057	6.739
- kumulativa od 1. 1. do konca meseca	73.023	78.080	6.739
BREZPOSELNI, VKLJUČENI V ZAPOSILITEV			
- v mesecu	3.929	3.210	4.700
- od tega, zaposlitve mladih	1.552	1.112	1.467
- od tega, zaposlitve starejših	571	608	840
- od tega, zaposlitve nižje izobraženih	760	630	1.159
- od tega, zaposlitve dolgotrajno brezposelnih	704	590	683
- kumulativa od 1. 1. do konca meseca	53.062	56.272	4.700
REGISTRIRANA BREZPOSELNOST			
- stanje ob koncu meseca	72.395	75.292	79.841
- povprečje v obdobju	74.077	74.178	79.841
- indeks stanje ob koncu meseca / predhodni mesec	100,0	104,0	106,0
- indeks stanje ob koncu meseca / isti mesec predhodnega leta	95,1	95,9	96,4
STRUKTURA REGISTRIRANE BREZPOSELNOSTI (v %)			
- ženske	50,8	49,0	48,4
- stečajniki in trajno presežni delavci	17,1	17,6	17,5
- iskalci prve zaposlitve	16,7	15,6	14,5
- mladi	20,5	20,1	19,6
- starejši	39,2	39,0	39,1
- nižje izobraženi	31,0	32,2	32,4
- dolgotrajno brezposelni	51,4	48,9	47,4
- invalidi	17,9	17,3	16,9
STOPNJA REGISTRIRANE BREZPOSELNOSTI (v %)			
- v mesecu	7,4	7,7	...
- povprečje obdobja	7,7	7,7	...
DELOVNO AKTIVNO PREBIVALSTVO			
- v mesecu	901.728	901.537	...
- povprečje obdobja	893.565	894.229	...
SPOROČENA PROSTA DELOVNA MESTA			
- v mesecu	10.664	8.889	12.401
- kumulativa od 1. 1. do konca meseca	139.142	148.031	12.401
VKLJUČITVE V PROGRAME AKTIVNE POLITKE ZAPOSLOVANJA			
- v mesecu	2.336	2.096	2.004
- kumulativa od 1. 1. do konca meseca	25.327	27.423	2.004
PREJEMNIKI DN			
- v mesecu	18.721	18.464	...
- povprečje obdobja	19.382	19.306	...
- delež prejemnikov DN od vseh brezposelnih (v %), v mesecu	25,9	24,5	...
IZDANA DELOVNA DOVOLJENJA ZA ZAPOSILITEV TUJCEV*			
- v mesecu	1.591	1.488	1.266
- kumulativa od 1. 1. do konca meseca	15.542	17.030	1.266
IZDANA SOGLASJA K ED ZA PREBIVANJE IN DELO V SLOVENIJI			
- v mesecu	2.050	1.705	2.053
- kumulativa od 1. 1. do konca meseca	24.712	26.417	2.053

POPRAVEK DECEMBER 2020: Zaradi napake pri polnjenju podatkovnih skladišč od septembra 2019 do oktobra 2020, ponovno objavljamo vse podatke za izdana delovna dovoljenja za mesece v tem obdobju.

PREGLED TEKOČIH GIBANJ NA TRGU DELA IN AKTIVNOSTI ZAVODA**REGISTRIRANA BREZPOSELNOST**

Ob koncu januarja je bilo registriranih 79.841 brezposelnih, kar je približno 6,0 % več kot decembra in 3,6 % manj kot pred enim letom.

V januarju 2020 se je v evidenco brezposelnih pri Zavodu na novo prijavilo 11.288 oseb (od tega 4.964 žensk), kar je 0,6 % manj kot januarja lani ter 41,9 % več kot pretekli mesec.

Novoprijavljenih iskalcev prve zaposlitve je bilo januarja letos 695, zaradi izteka zaposlitve za določen čas se je na novo prijavilo 7.159 oseb, zaradi stečaja ali iz poslovnih razlogov pa se je prijavilo 1.948 oseb.

Prijave in odjave iz evidence brezposelnosti

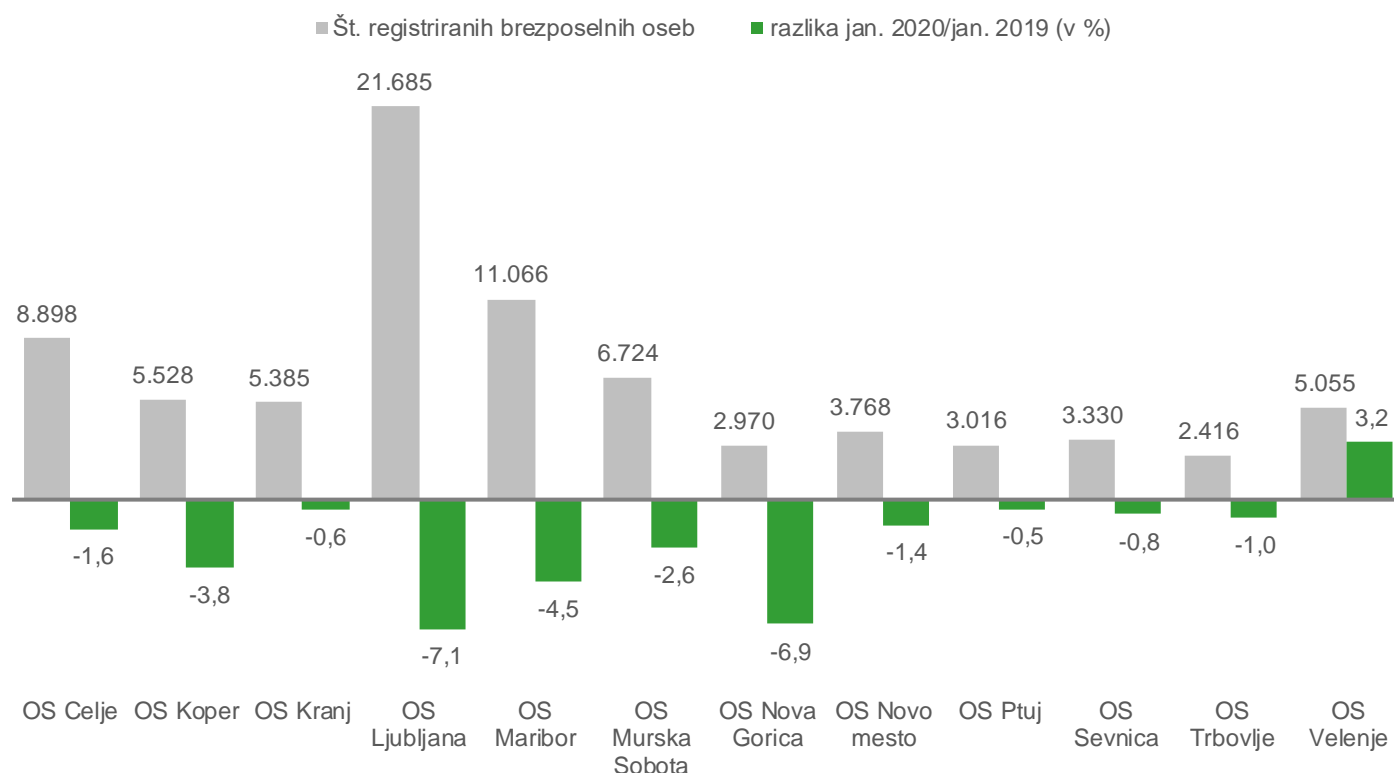
	I-I 2019	I-I 2020	Indeks I-I 2020 / I-I 2019
PRIJAVE, SKUPAJ	11.353	11.288	99,4
od tega, iskalci prve zaposlitve	789	695	88,1
od tega, mladi	2.701	2.606	96,5
od tega, starejši	3.445	3.402	98,8
od tega, nižje izobraženi	3.392	3.491	102,9
od tega, iztek zaposlitve za določen čas	7.763	7.159	92,2
ODJAVE, SKUPAJ	7.096	6.739	95,0
Zaposlitve	5.324	4.700	88,3
od tega, iskalci prve zaposlitve	824	549	66,6
od tega, mladi	1.776	1.467	82,6
od tega, starejši	1.021	840	82,3
od tega, nižje izobraženi	1.037	1.159	111,8
od tega, dolgotrajno brezposelni	988	683	69,1
Prehod v neaktivnost	712	961	135,0
od tega, upokojitve	383	473	123,5
od tega, redno šolanje	19	213	1121,1
Kršitev obveznosti	312	295	94,6
Oseba se je sama odjavila	514	508	98,8
Prijava v druge evidence	87	81	93,1
Drugo	147	194	132,0

V januarju 2020 se je iz evidence brezposelnih odjavilo 6.739 oseb, kar je 5,0 % manj kot v januarju 2019 ter 33,3 % več kot pretekli mesec. Največ se jih je odjavilo zaradi zaposlitve, in sicer 4.700 oseb, kar predstavlja 69,7 % vseh odjav iz brezposelnosti. Med neaktivne je prešlo 961 oseb, slaba polovica od teh zaradi upokojitve. Zavod je v januarju 2020 zaradi kršitve obveznosti odjavil 295 oseb, 80 oseb pa je bilo prenesenih v evidenco začasno nezaposljivih.

GIBANJE REGISTRIRANE BREZPOSELNOSTI

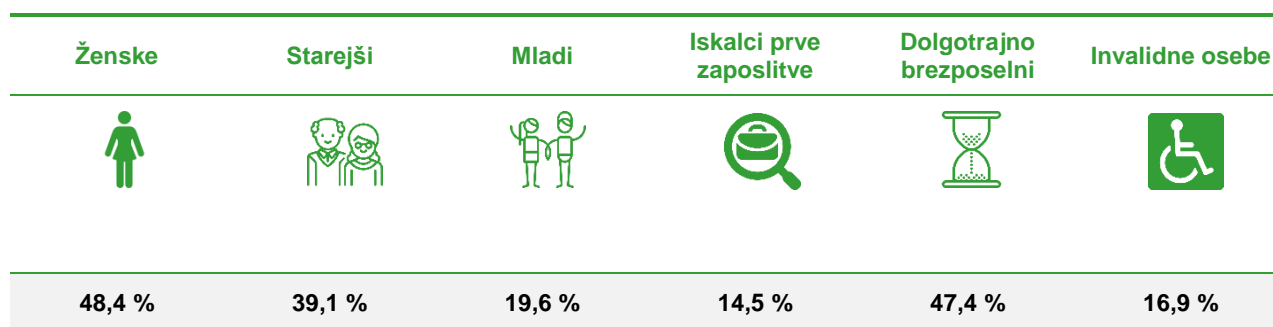
Konec januarja je bilo pri Zavodu prijavljenih 79.841 brezposelnih oseb. Brezposelnost se je v primerjavi z januarjem 2019 znižala za 3,6 %, v primerjavi s preteklim mesecem pa se je povečala za 6,0 %.

Število registriranih brezposelnih oseb po OS v januarju 2020 in primerjava stanja glede na januar 2019



Primerjava z januarjem lani pokaže, da je januarja letos manj brezposelnih v večini območnih služb, najbolj pa se je število brezposelnih zmanjšalo v OS Ljubljana (-7,1 %), v OS Nova Gorica (-6,9 %), v OS Maribor (-4,5 %) ter v OS Koper (za -3,8 %). Število brezposelnih oseb se je glede na leto poprej povečalo le v OS Velenje (za 3,2 %).

Struktura brezposelnosti, januar 2020

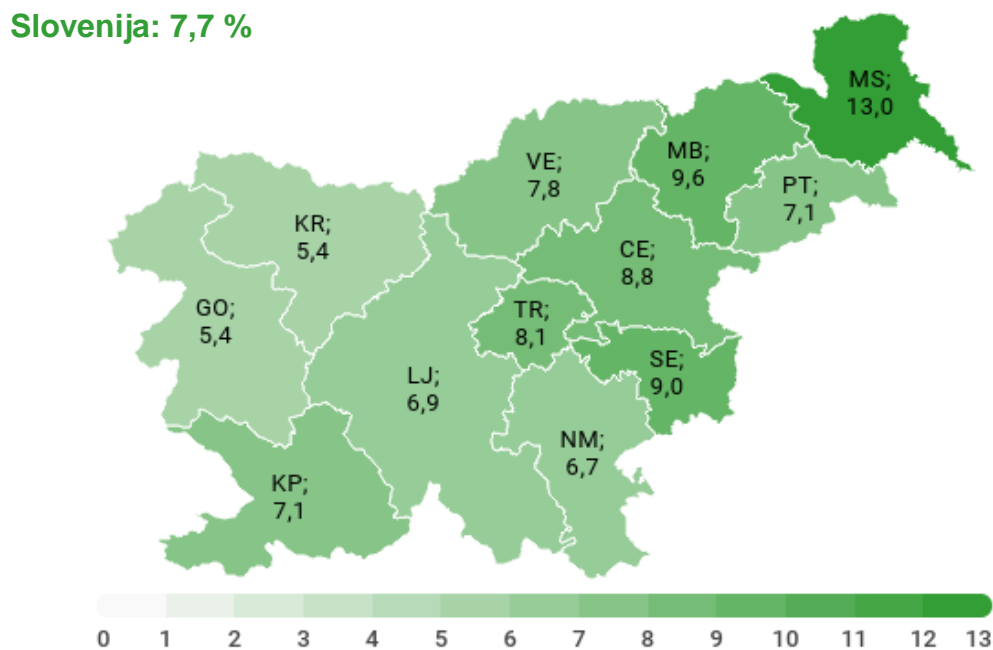


Struktura brezposelnih se v primerjavi s prejšnjim mesecem ni bistveno spremenila.

STOPNJA REGISTRIRANE BREZPOSELNOSTI




Stopnja registrirane brezposelnosti¹ v Sloveniji se je v decembru 2019 glede na mesec poprej povečala, in sicer je znašala 7,7 %.

Stopnje registrirane brezposelnosti v %, po OS Zavoda, december 2019



Decembra 2019 je bila najvišja stopnja brezposelnosti v OS Murska Sobota, kjer je bilo brez zaposlitve 13,0 % aktivnega prebivalstva, kar je za 0,9 odstotne točke več kot pretekli mesec. Najnižja stopnja brezposelnosti je bila v OS Kranj (5,4 %), kjer se je v primerjavi s prejšnjim mesecem povečala za 0,4 %.

Stopnja registrirane brezposelnosti po različnih skupinah (v %), december 2019

		
Ženske: 8,4	Dolgotrajno brezposelni: 3,8	15-24 let: 13,8
Moški: 7,2	Izrazito dolgotrajno brezposelni: 2,4	25-29 let: 8,6
		30-34 let: 6,7
		35-39 let: 5,7
		40-44 let: 5,3
		45-49 let: 5,3
		50-54 let: 6,3
		55-59 let: 11,4
		60+ let: 16,6

¹ Vir podatkov o delovno aktivnem prebivalstvu je Statistični urad RS (SURS).
Vir podatkov o registrirani brezposelnosti pa je Zavod RS za zaposlovanje (ZRSZ).

Stopnja registrirane brezposelnosti se je v primerjavi s preteklim mesecem zvišala skoraj v vseh območnih službah, najbolj pa v OS Murska Sobota (+0,9 odstotne točke). Sledijo še OS Sevnica, OS Celje in OS Kranj (v vseh za +0,4 odstotne točke), OS Maribor (+0,3 odstotne točke) ter OS Velenje, OS Novo mesto, OS Nova Gorica, OS Trbovlje, OS Koper in OS Ptuj (v vseh za +0,2 odstotne točke). V OS Ljubljana je stopnja registrirane brezposelnosti v decembru 2019 (glede na november 2019) ostala nespremenjena.

DELOVNO AKTIVNO PREBIVALSTVO

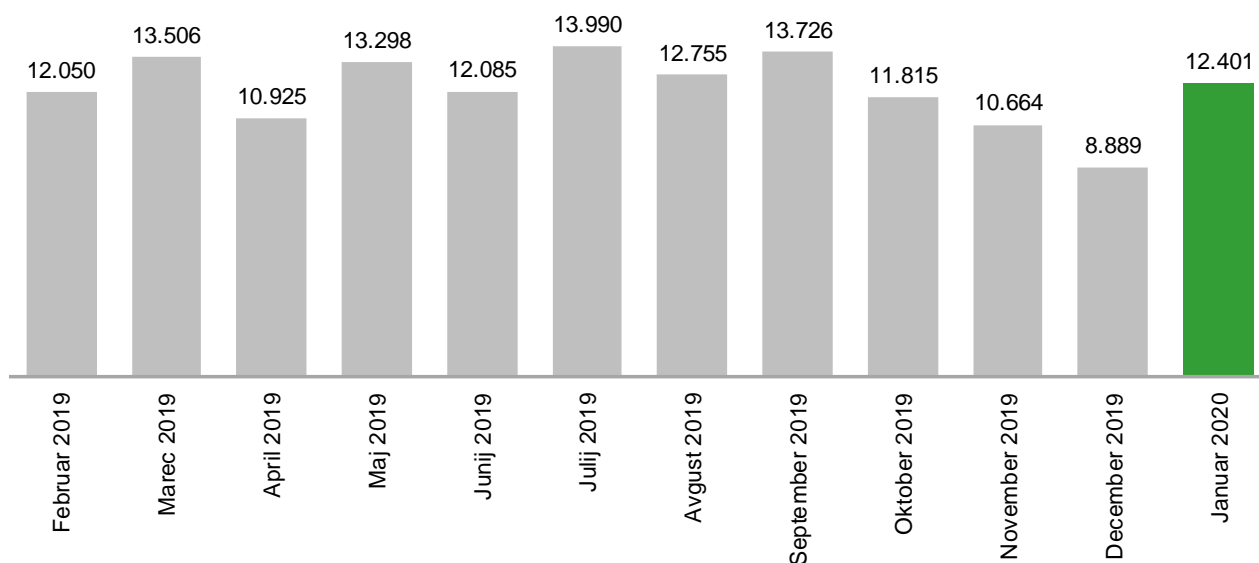
Decembra 2019 je bilo po podatkih Statističnega urada RS v Sloveniji 901.537 delovno aktivnih. Število delovno aktivnega prebivalstva se je zmanjšalo za 191 oseb, število brezposelnih pa se je v decembru povečalo za 2.897 oseb oz. 4,0 % glede na november 2019. V decembru je bilo tako 901.537 delovno aktivnih ter 75.292 registriranih brezposelnih oseb.

Število delovno aktivnih se je v decembru 2019 glede na mesec poprej povečalo v polovici dejavnosti, najbolj pa v predelovalnih dejavnostih (+652 oseb), v gradbeništvu (+115 oseb) ter v strokovnih, znanstvenih in tehničnih dejavnostih (+90 oseb). Na drugi strani se je število delovno aktivnih zmanjšalo v drugih raznovrstnih poslovnih dejavnostih (-368 oseb), v dejavnosti prometa in skladiščenja (-188 oseb) ter v finančnih in zavarovalniških dejavnostih (-114 oseb).

POVPRAŠEVANJE DELODAJALCEV PO DELAVCIH

Delodajalci so v mesecu januarju 2020 Zavodu sporočili 12.401 prostih delovnih mest oz. vrst dela, kar je 39,5 % več kot pretekli mesec in 13,4 % manj kot v januarju 2019. Največ prostih delovnih mest je bilo na voljo v gradbeništvu, in sicer 2.258, sledijo pa predelovalne dejavnosti (2.134), zdravstvo in socialno varstvo (1.553) ter trgovina, vzdrževanje in popravila motornih vozil (1.057).

Število sporočenih prostih delovnih mest v zadnjih 12 mesecih, januar 2020



Med 12.401 prostimi delovnimi mesti, ki so jih delodajalci v januarju sporočili Zavodu, jih je bilo 30,0 % (3.724 prostih delovnih mest) za nedoločen čas in kar 70,0 % (8.677 prostih delovnih mest) za določen čas. V spodnji tabeli prikazujemo sporočena prosta delovna mesta po poklicnih področjih:

<i>Gradbeništvo, arhitektura, geodezija, prostorsko načrtovanje</i>	2.236
<i>Zdravstvo, nega, socialne storitve</i>	1.362
<i>Transport, logistika in skladiščenje</i>	1.168
<i>Strojništvo, kovinarstvo, popravila vozil</i>	1.103
<i>Gostinstvo in turizem</i>	921
<i>Proizvodnja in tehnične storitve</i>	737
<i>Čiščenje in vzdrževanje</i>	653
<i>Izobraževanje in šport</i>	630
<i>Elektrotehnika, elektronika, telekomunikacije</i>	571
<i>Osebnostne storitve in varovanje</i>	561
<i>Trgovina</i>	414
<i>Administracija</i>	313
<i>Komerciala in marketing</i>	265
<i>Zakonodajalci in državni uradniki</i>	247
<i>Pravo in ekonomija</i>	142
<i>Prehrambena industrija, živilstvo, veterina</i>	142
<i>Računovodstvo in revizija</i>	135
<i>Predelava lesa, proizvodnja papirja, tiskarstvo</i>	115
<i>Biologija, kemija, živilska tehnologija, farmacija in okoljevarstvo</i>	113
<i>Kmetijstvo, vrtnarstvo, ribištvo, gozdarstvo</i>	111

<i>Računalništvo, programiranje, IT</i>	108
<i>Upravljanje, svetovanje, vodenje, HR</i>	107
<i>Bančništvo, finance in zavarovalništvo</i>	75
<i>Družboslovje in humanistika</i>	49
<i>Tekstil, usnje</i>	34
<i>Umetnost in kultura</i>	34
<i>Kreativa, design</i>	24
<i>Mediji in odnosi z javnostmi</i>	14
<i>Rudarstvo, metalurgija, nafta in zemeljski plin</i>	13
<i>Matematika, fizika, geologija in meteorologija</i>	4

UKREPI APZ V LETU 2020

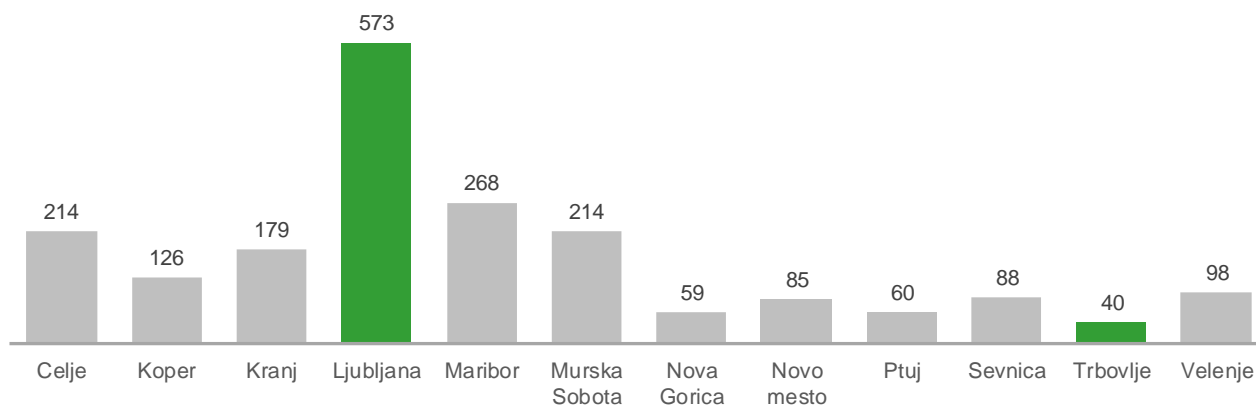
V ukrep Usposabljanje in izobraževanje v januarju 2020 beležimo 1.235 vključitev, v ukrep Spodbude za zaposlovanje 726 vključitev ter v ukrep Kreiranje delovnih mest 43 vključitev, v vse ukrepe APZ skupaj pa 2.004 vključitev. Največji delež vključitev v ukrepe APZ v januarju predstavljajo dolgotrajno brezposelni.

Vključeni v ukrepe APZ po značilnih skupinah, januar 2020



Največ vključitev v januarju 2020 beležimo v naslednje programe: 3.3.1.1. Spodbude za zaposlovanje prejemnikov denarnega nadomestila (332 vključitev), 1.1.1.4. Lokalni programi neformalnega izobraževanja in usposabljanja (302 vključitev), 3.1.1.3. Spodbujanje zaposlovanja - Zaposli.me (273 vključitev), 1.1.1.1. Programi neformalnega izobraževanja in usposabljanja (173 vključitev) ter 1.1.1.3. Programi neformalnega izobraževanja in usposabljanja za mlade (158 vključitev).

Vključeni v ukrepe APZ po območnih službah, januar 2020

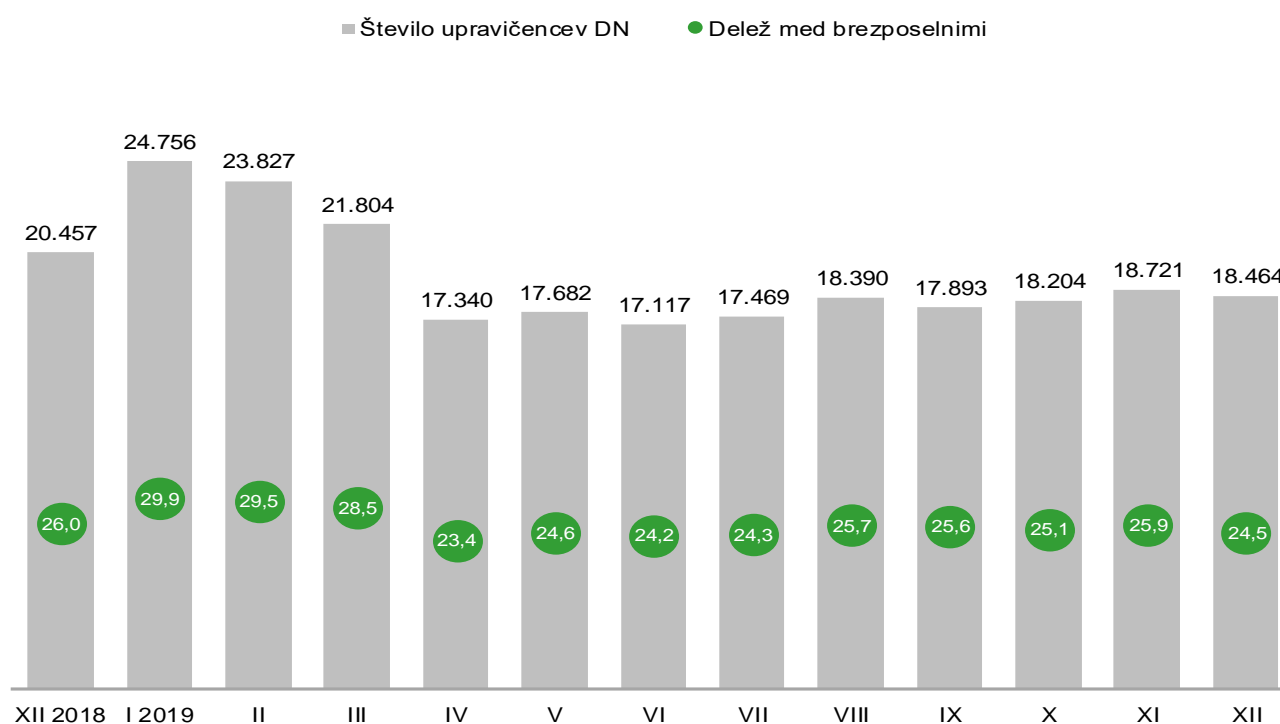


PRAVICE IZ ZAVAROVANJA ZA PRIMER BREZPOSELNOSTI

Pravica iz zavarovanja za primer brezposelnosti je denarno nadomestilo. Decembra letos je denarno nadomestilo prejelo 18.464 brezposelnih oseb, kar je za 1,4 % manj kot pretekli mesec in za 9,7 % manj kot decembra 2018. Delež prejemnikov denarnega nadomestila v skupni brezposelnosti je v decembru 2019 znašal 24,5 %. Najnižji delež prejemnikov smo zabeležili v OS Sevnica (19,4 %), v OS Murska Sobota (20,3 %) ter v OS Trbovlje (21,3 %), najvišjega pa v OS Kranj (37,8 %), v OS Velenje (29,4 %) ter v OS Koper (28,5 %).

Decembra 2019 so upravičenci v povprečju prejeli 718,61 EUR bruto denarnega nadomestila. V povprečju so najvišja denarna nadomestila izplačali v OS Velenje (741,73 EUR bruto), v OS Kranj (733,03 EUR bruto) ter v OS Ljubljana (725,09 EUR bruto), najnižja nadomestila pa v OS Murska Sobota (686,18 EUR bruto) in v OS Ptuj (704,88 EUR bruto).

Število prejemnikov DN in njihov delež med vsemi brezposelnimi, december 2019



ZAPOSLOVANJE IN DELO TUJCEV

V januarju 2020 je Zavod izdal 1.266 delovnih dovoljenj* (0,0 % razlike glede na pretekli mesec in 53,8 % manj kot januarja 2019). Največ delovnih dovoljenj je bilo izdanih za gradbeništvo, predelovalne dejavnosti ter dejavnost prometa in skladiščenja. Glede na državljanstvo so bila vsa izdana delovna dovoljenja za delavce iz držav z območja nekdanje SFRJ, in sicer za državljane Bosne in Hercegovine (1.108), državljane Srbije (155) ter državljane Severne Makedonije (3).

V januarju 2020 je Zavod izdal 2.053 soglasij k enotnemu dovoljenju za prebivanje in delo v Sloveniji (20,4 % več kot pretekli mesec in 15,8 % manj kot januarja 2019), od tega največ soglasij k podaljšanju ED za namen zaposlitve (930). Največ soglasij je bilo izdanih za gradbeništvo, dejavnost prometa in skladiščenja, predelovalne dejavnosti ter gostinstvo. Glede na državljanstvo je bilo največ soglasij k ED izdanih za državljane Kosova (766), Srbije (692) in Severne Makedonije (246).

* POPRAVEK DECEMBER 2020: Zaradi napake pri polnjenju podatkovnih skladišč od septembra 2019 do oktobra 2020, ponovno objavljamo vse podatke za izdana delovna dovoljenja za mesece v tem obdobju.

SLOVARČEK KLJUČNIH IZRAZOV

Registrirane brezposelne osebe	ISKALCI ZAPOSLOTITVE, KI NISO V DELOVNEM RAZMERJU, NISO SAMOZAPOSLENI, NISO POSLOVODNE OSEBE V OSEBNI DRUŽBI IN ENOOSEBNI DRUŽBI Z OMEJENO ODGOVORNOSTJO TER ZAVODU, NISO KMETJE, NISO UPOKOJENCI, NIMAJO STATUSA DIJAKA, VAJENCA, ŠTUDENTA ALI UDELEŽENCA IZOBRAŽEVANJA ODRASLIH, MLAJŠEGA OD 26 LET, SO ZMOŽNI ZA DELO, SO PRIJAVLJENI NA ZRSZ, AKTIVNO IŠČEJO ZAPOSLOTITEV IN SO PRIPRAVLJENI SPREJETI USTREZNO OZIROMA PRIMERNO ZAPOSLOTITEV, KATERO JIM PONUDI ZRSZ ALI DRUG IZVAJALEC STORITVE POSREDOVANJA ZAPOSLOTITVE. ZA ZAPOSLOTITEV SO ZMOŽNE BREZPOSELNE OSEBE OD DOPOLNJNIH 15 DO 65 LET STAROSTI, PRI KATERIH NI PRIŠLO DO POPOLNE NEZMOŽNOSTI ZA DELO PO PREDPISIH O POKOJNINSKEM IN INVALIDSKEM ZAVAROVANJU ALI PO PREDPISIH O ZAPOSLOTITVENI REHABILITACIJI IN ZAPOSLOVANJU INVALIDOV.
Novoprijavljene brezposelne osebe	ISKALCI ZAPOSLOTITVE, KI SO SE V PRIKAZANEM OBDOBJU NA NOVO PRIJAVILI NA ZRSZ IN PRIDOBILI STATUS BREZPOSELNE OSEBE. GRE ZA OSEBE, KI SO SE PRIJAVILE ZATO, KER IŠČEJO PRVO ZAPOSLOTITEV, ZA OSEBE, KI JIM JE PRENEHALO DELOVNO RAZMERJE IN IŠČEJO NOVO ZAPOSLOTITEV, ALI ZA OSEBE, KI ZAPOSLOTITEV IŠČEJO PO NEAKTIVNOSTI.
Odjavljene brezposelne osebe	OSEBE, KI JIH JE V PRIKAZANEM OBDOBJU ZRSZ ODJAVIL IZ EVIDENCE BREZPOSELNIH OSEB. NAJPOMEMBNEJŠI RAZLOG ODJAVE JE ZAPOSLOTITEV OZ. SAMOZAPOSLOTITEV, OSEBA PA JE LAHKO ODJAVLJENA TUDI ZARADI PREHODA V NEAKTIVNOST (UPOKOJITVE, PRIČETKA REDNEGA ŠOLANJA IPD.), ZARADI KRŠITVE OBVEZNOSTI (ODKLONITVE USTREZNE ALI PRIMERNE ZAPOSLOTITVE, NEPRIZADEVANJA ZA ZAPOSLOTITEV IPD.), ZARADI PRIJAVE V DRUGE EVIDENCE ZRSZ (V EVIDENCO OSEB, VKLJUČENIH V PROGRAME AKTIVNE POLITIKE ZAPOSLOVANJA, V EVIDENCO OSEB, KI SO ZAČASNO NEZAPOSLLJIVE) ALI NA LASTNO ŽELJO, ZRSZ PA JO PRENEHA VODITI V EVIDENCI TUDI IZ DRUGIH RAZLOGOV, KOT JE NPR. PRESELITEV V TUJINO. PODATKI O ODJAVLJENIH OSEBAH NE VKLJUČUJEJO PODATKOV O PRESELITVAH MED POSAMEZNIMI OBMOČNIMI SLUŽBAMI ZRSZ.
Brezposelni mladi	BREZPOSELNE OSEBE, STARE OD 15 DO VKLJUČNO 29 LET IN 364 DNI
Brezposelni starejši	BREZPOSELNE OSEBE, STARE 50 LET ALI VEČ
Nižje izobraženi brezposelni	BREZPOSELNE OSEBE S 1. ALI 2. RAVNJO IZOBRAZBE
Iskalci prve zaposlitve	BREZPOSELNE OSEBE, KI IŠČEJO PRVO ZAPOSLOTITEV
Dolgotrajno brezposelni	BREZPOSELNE OSEBE, KI SO NA ZRSZ PRIJAVLJENE ENO LETO ALI VEČ
Izrazito dolgotrajno brezposelni	BREZPOSELNE OSEBE, KI SO NA ZRSZ PRIJAVLJENE DVE LETI ALI VEČ
Trajno presežni delavci in stečajniki	BREZPOSELNE OSEBE, KI SO SE NA ZRSZ PRIJAVILE PO ODPOVEDI POGODBE O ZAPOSLOTITVI IZ POSLOVNIH RAZLOGOV, PO ODPOVEDI POGODBE V PRIMERU POTRJENE PRISILNE PORAVNAVE, ZARADI STEČAJA ALI LIKVIDACIJE DELODAJALCA
Invalidi	BREZPOSELNI INVALIDI PO ŠIFRANTU NA OSNOVI NAVODILA IZ UR. LISTA RS, ŠT 10/2005: INVALIDI PO ZZRZI IN ZUZIO, DELOVNI INVALIDI II. OZ. III. KATEGORIJE, INVALIDNE OSEBE S PRIZNANO TELESNO OKVARO, VOJAŠKI INVALIDI, KATEGORIZIRANI MLADOSTNIKI, INVALIDI, KI SO PRIDOBILI STATUS INVALIDA PO PREDPISIH DRŽAV ČLANIC EU
Evidenca začasno nezaposljivih	EVIDENCO ZAČASNO NEZAPOSLLJIVIH OSEB VZPOSTAVI ZAVOD PO URADNI DOLŽNOSTI NA PODLAGI POSTOPKA PO 117. ČLENU ZUTD. V TEJ EVIDENCI SE VODI OSEBE, ZA KATERE SE SKLADNO Z 9. ČLENOM ZUTD UGOTOVI, DA SO ZAČASNO NEZAPOSLLJIVE ZARADI TEŽAV Z ODVISNOSTJO, Z DUŠEVNIM ZDRAVJEM OZ. ZARADI VEČJIH SOCIALNIH ALI DRUGIH TEŽAV. ZAČASNA NEZAPOSLLJIVOST IZ NAVEDENIH RAZLOGOV TER PRAVICE IN OBVEZNOSTI TAKE OSEBE SE OPREDELJIJO V ZAPOSLOTITVENEM NAČRTU BREZPOSELNE OSEBE. PODLAGA JE MNENJE MEDINSTITUCIONALNE KOMISIJE SODELAVCEV ZAVODA IN CSD O OBSTOJU TEŽAV TER MOŽNIH UKREPOV ZA NJIHOVO RAZREŠITEV IN ZA IZBOLJŠANJE ZAPOSLOTITVENIH MOŽNOSTI

Aktivno prebivalstvo	DELOVNO AKTIVNO PREBIVALSTVO IN REGISTRIRANE BREZPOSELNE OSEBE. PRIKAZUJEMO PODATKE, KOT JIH OBJAVLJA STATISTIČNI URAD REPUBLIKE SLOVENIJE (SURŠ)
Delovno aktivno prebivalstvo	ZAPOSLENE IN SAMOZAPOSLENE OSEBE. VIR PODATKOV (RAZEN O KMETIH) JE STATISTIČNI REGISTER DELOVNO AKTIVNEGA PREBIVALSTVA (SRDAP). VIR PODATKOV O KMETIH JE AKTIVNO IN NEAKTIVNO PREBIVALSTVO (ANP)
Stopnja registrirane brezposelnosti	ODSTOTNI DELEŽ REGISTRIRANIH BREZPOSELNIH OSEB V AKTIVNEM PREBIVALSTVU. STOPNJA REGISTRIRANE BREZPOSELNOSTI PO OBMOČNIH SLUŽBAH ZRSZ JE PRIKAZANA GLEDE NA STALNO PREBIVALIŠČE DELOVNO AKTIVNIH PREBIVALCEV IN REGISTRIRANIH BREZPOSELNIH OSEB
Prosta delovna mesta oz. vrste del (PDM)	<p>ZAKON O SPREMEMBAH IN DOPOLNITVAH ZAKONA O UREJANJU TRGA DELA (ZUTD-A) JE UKINIL OBVEZNO PRIJAVO PDM PRI ZAVODU; PO ZAKONU O DELOVNIH RAZMERNIH ŠE VEDNO OBVEZNA OSTAJA OBJAVA.</p> <p>OD 12. 4. 2013 NAPREJ SO ZATO V PODATKIH ZAJETA LE PDM, KATERA DELODAJALCI MORAJO (JAVNI SEKTOR, GOSPODARSKE DRUŽBE V VEČINSKI LASTI DRŽAVE) ALI ŽELIJO (ZASEBNI SEKTOR) OBJAVITI NA ZAVODU. POLEG TEGA PA TUDI PDM, PRI KATERIH DELODAJALCI SODELUJEJO Z ZAVODOM PRI ISKANJU KANDIDATOV ALI ŽELIJO IZDAJO OBVESTILA O OBSTOJU USTREZNIH KANDIDATOV PRED IZDAJO DELOVNEGA DOVOLJENJA ZA TUJCE, OBJAVO PA SO ZAGOTOVILI SAMI.</p> <p>PODATKI O PROSTIH DELOVNIH MESTIH OD JANUARJA 2018, KO SE JE PRIČEL UPORABLJATI NOVI PRAVILNIK O NAČINU SPOROČANJA PODATKOV O PROSTEM DELOVNEM MESTU ALI VRSTI DELA ZAVODU RS ZA ZAPOSLOVANJE, JAVNI OBJAVI TER POSTOPKU POSREDOVANJA ZAPOSLOVANJA, NISO VEČ PRIMERLJIVI S PODATKI IZ PREJŠNJIH LET.</p>
Aktivna politika zaposlovanja	<p>AKTIVNA POLITIKA ZAPOSLOVANJA JE EDEN OD UKREPOV, S KATERIM LAHKO DRŽAVA NA TRGU DELA PRISPEVA K POVEČEVANJU ZAPOSLENOSTI IN TAKO ZMANJŠEVANJU BREZPOSELNOSTI.</p> <p>PODROBNEJE O PROGRAMIH AKTIVNE POLITIKE ZAPOSLOVANJA V KATALOGU UKREPOV APZ: HTTP://WWW.MDSSZ.GOV.SI/SI/ZAKONODAJA_IN_DOKUMENTI/POMEMBNI_DOKUMENTI/.</p>
Prejemniki denarnega nadomestila	<p>ŠTEVILO BREZPOSELNIH OSEB, KI SO, SKLADNO Z ZAKONOM O UREJANJU TRGA DELA, ZA PRIKAZANO OBDOBJE, PREJELE DENARNO NADOMESTILO ZA ČAS BREZPOSELNOSTI.</p> <p>IZPLAČANO DENARNO NADOMESTILO NE MORE BITI NIŽJE OD 350 EUR IN NE VIŠJE OD 892,50 EUR BRUTO. POGOJI ZA UVELJAVITEV PRAVICE DO DENARNEGA NADOMESTILA, ROKI ZA UVELJAVITEV, VIŠINA, TRAJANJE, MIROVANJE, PRENEHANJE, ZNIŽANJE DENARNEGA NADOMESTILA SO DOLOČENI V ZAKONU O UREJANJU TRGA DELA (URADNI LIST RS, ŠT. 80/2010), ZAKONU ZA URAVNOTEŽENJE JAVNIH FINANC (URADNI LIST RS, ŠT. 40/2012) TER V ZAKONU O SPREMEMBAH IN DOPOLNITVAH ZAKONA O UREJANJU TRGA DELA (URADNI LIST RS, ŠT. 21/2013)</p>
Delovna dovoljenja	PODATKI SE NANAŠAJO NA ZAKON O ZAPOSLOVANJU IN DELU TUJCEV (ZZDT-1) IN NE VKLJUČUJEJO PODATKOV O ENOTNIH DOVOLJENJIH ZA PREBIVANJE IN DELO PO ZAKONU O ZAPOSLOVANJU, SAMOZAPOSLOVANJU IN DELU TUJCEV (ZZSDT)
Izdana soglasja k enotnemu dovoljenju za prebivanje in delo v Sloveniji	OD 1. 9. 2015 SE UPORABLJA ZAKON O ZAPOSLOVANJU, SAMOZAPOSLOVANJU IN DELU TUJCEV (ZZSDT, URADNI LIST RS, 47/2015), KI TEMELJI NA EVROPSKI DIREKTIVI. UVEDEL JE ENOTNO DOVOLJENJE ZA PREBIVANJE IN DELO, KI TUJCEM IZ TRETJIH DRŽAV OMOGOČA VSTOP V NAŠO DRŽAVO TER ZAČASNO BIVANJE, ZAPOSLOVANJE IN DELO V SLOVENIJI. DOVOLJENJE V ENOTNEM POSTOPKU IZDAJO UPRAVNE ENOTE, ZAVOD RS ZA ZAPOSLOVANJE PA ZANJ IZDA SOGLASJE, ČE SO IZPOLNjeni VSI ZAKONSKI POGOJI ZA POSAMEZNO VRSTO SOGLASJA.

METODOLOŠKA POJASNILA

Če pod tabelami viri niso navedeni, gre za podatke Zavoda Republike Slovenije za zaposlovanje (v nadaljevanju: ZRSZ).

POSAMEZNE OBMOČNE SLUŽBE ZRSZ OBSEGAJO NASLEDNJE URADE ZA DELO²:

Območna služba (OS):	URADI ZA DELO (UD):
Celje	CELJE, LAŠKO, SLOVENSKE KONJICE, ŠENTJUR, ŠMARJE PRI JELŠAH, ŽALEC
Koper	ILIRSKA BISTRICA, IZOLA, KOPER, PIRAN, POSTOJNA, SEŽANA
Kranj	JESENICE, KRANJ, RADOVLJICA, ŠKOFJA LOKA, TRŽIČ
Ljubljana	CERKNICA, DOMŽALE, GROSUPLJE, KAMNIK, KOČEVJE, LJUBLJANA, LOGATEC, RIBNICA, VRHNIKA
Maribor	LENART, MARIBOR, PESNICA, RUŠE, SLOVENSKA BISTRICA
Murska Sobota	GORNJA RADGONA, LENDAVA, LJUTOMER, MURSKA SOBOTA
Nova Gorica	AJDOVŠČINA, IDRIJA, NOVA GORICA, TOLMIN
Novo mesto	ČRNOMELJ, METLIKA, NOVO MESTO, TREBNJE
Velenje	DRAVOGRAD, MOZIRJE, RADLJE OB DRAVI, RAVNE NA KOROŠKEM, SLOVENJ GRADEC, VELENJE
Sevnica	BREŽICE, KRŠKO, SEVNICA
Ptuj	ORMOŽ, PTUJ
Trbovlje	HRASTNIK, LITIJA, TRBOVLJE, ZAGORJE

Urad za delo
(UD)/Območna služba
(OS)

PODATKI O REGISTRIRANIH BREZPOSELNIH OSEBAH PO UD/OS SE NANAŠAJO NA UD/OS PRIJAVE BREZPOSELNE OSEBE; OD 1. 1. 2011 SE LAHKO OSEBE PRIJAVIJO PRI KATEREM KOLI URADU ZA DELO ZRSZ; PODATKI O PROSTIH DELOVNIH MESTIH OZ. PROSTIH DELIH PO UD/OS SE NANAŠAJO NA UE OZ. UD/OS PROSTEGA DELA.

Občina

PODATKI O REGISTRIRANIH BREZPOSELNIH OSEBAH PO OBČINAH SE NANAŠAJO NA OBČINO STALNEGA BIVALIŠČA BREZPOSELNE OSEBE.

Statistična regija

PODATKI O REGISTRIRANI BREZPOSELNOSTI PO STATISTIČNIH REGIJAH SE NANAŠAJO NA STATISTIČNO REGIJO STALNEGA BIVALIŠČA BREZPOSELNE OSEBE.

Vir uporabljenih ikon je Flaticon (<https://www.flaticon.com/>), infografični prikazi so ustvarjeni v orodju Infogram (<https://infogram.com>).

² Uradi za delo se ujemajo z upravnimi enotami.

Izdaja: Zavod Republike Slovenije za zaposlovanje, Rožna dolina c. IX/6, Ljubljana,
tel. št.: 01 47 90 900, fax: 01 47 90 262

Za izdajatelja: Mitja Bobnar, generalni direktor

Oblikoval in uredil: Štabne službe, DP Analitika

Datum izdaje: Februar 2020

Internet URL naslov: <http://www.ess.gov.si>

ISSN 1318-3451

Mesečne informacije so objavljene na spletni strani ZRSZ:
http://www.ess.gov.si/trg_dela/publicistika/mesecne_informacije

Uporaba in objava podatkov je dovoljena le z navedbo vira!