

Mesečne informacije SEPTEMBER 2019

LETNIK 26, ŠTEVILKA 9

S
E
P
T
E
M
B
E
R

2
0
1
9

Mesečne informacije

69.834 registriranih brezposelnih oseb

5.752 na novo
prijavljenih

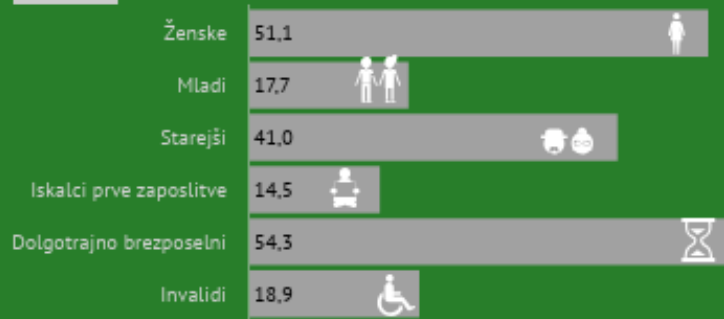


7.462
odjavljenih



13.726 sporočenih delovnih mest

Struktura brezposelnosti



2.205 vključitev v programe APZ



18.390 prejemnikov denarnega nadomestila (avg. 19)



1.745 izdanih dovoljenj za delavce iz tujine

2.289 izdanih soglasij k ED za prebivanje in delo v SLO

KAZALO

O TRGU DELA NA KRATKO	4
PREGLED TEKOČIH GIBANJ NA TRGU DELA IN AKTIVNOSTI ZAVODA.....	4
SLOVARČEK KLJUČNIH IZRAZOV	13
METODOLOŠKA POJASNILA	15

O TRGU DELA NA KRATKO...

	VII 2019	VIII 2019	IX 2019
NOVOPRIJAVLJENI BREZPOSELNI			
- v mesecu	6.210	4.267	5.752
- kumulativa od 1. 1. do konca meseca	41.361	45.628	51.380
ODJAVE IZ EVIDENCE BREZPOSELNIH			
- v mesecu	5.107	4.573	7.462
- kumulativa od 1. 1. do konca meseca	48.045	52.618	60.080
BREZPOSELNI, VKLJUČENI V ZAPOSILITEV			
- v mesecu	3.314	2.936	5.420
- od tega, zaposlitve mladih	932	886	1.623
- od tega, zaposlitve starejših	742	591	892
- od tega, zaposlitve nižje izobraženih	716	650	955
- od tega, zaposlitve dolgotrajno brezposelnih	747	606	887
- kumulativa od 1. 1. do konca meseca	36.174	39.110	44.530
REGISTRIRANA BREZPOSELNIŠTVO			
- stanje ob koncu meseca	71.850	71.544	69.834
- povprečje v obdobju	75.522	75.025	74.448
- indeks stanje ob koncu meseca / predhodni mesec	101,6	99,6	97,6
- indeks stanje ob koncu meseca / isti mesec predhodnega leta	94,5	94,2	94,7
STRUKTURA REGISTRIRANE BREZPOSELNIŠTVA (v %)			
- ženske	51,6	51,8	51,1
- stečajniki in trajno presežni delavci	17,1	17,3	17,4
- iskalci prve zaposlitve	14,3	14,1	14,5
- mladi	17,9	17,6	17,7
- starejši	40,8	40,7	41,0
- nižje izobraženi	31,0	31,0	31,6
- dolgotrajno brezposelni	52,9	52,8	54,3
- invalidi	18,6	18,7	18,9
STOPNJA REGISTRIRANE BREZPOSELNIŠTVA (v %)			
- v mesecu	7,4	7,4	...
- povprečje obdobja	7,8	7,8	...
DELOVNO AKTIVNO PREBIVALSTVO			
- v mesecu	893.760	893.180	...
- povprečje obdobja	890.895	891.181	...
SPOROČENA PROSTA DELOVNA MESTA			
- v mesecu	13.990	12.755	13.726
- kumulativa od 1. 1. do konca meseca	90.182	102.937	116.663
VKLJUČITVE V PROGRAME AKTIVNE POLITIKE ZAPOSLOVANJA			
- v mesecu	1.280	1.002	2.205
- kumulativa od 1. 1. do konca meseca	17.193	18.195	20.400
PREJEMNIKI DN			
- v mesecu	17.469	18.390	...
- povprečje obdobja	19.999	19.798	...
- delež prejemnikov DN od vseh brezposelnih (v %), v mesecu	24,3	25,7	...
IZDANA DELOVNA DOVOLJENJA ZA ZAPOSILITEV TUJCEV *			
- v mesecu	1.523	1.129	1.745
- kumulativa od 1. 1. do konca meseca	9.314	10.443	12.188
IZDANA SOGLASJA K ED ZA PREBIVANJE IN DELO V SLOVENIJI			
- v mesecu	2.185	2.071	2.289
- kumulativa od 1. 1. do konca meseca	16.149	18.220	20.509

POPRAVEK DECEMBER 2020: Zaradi napake pri polnjenju podatkovnih skladišč od septembra 2019 do oktobra 2020, ponovno objavljamo vse podatke za izdana delovna dovoljenja za mesece v tem obdobju.

PREGLED TEKOČIH GIBANJ NA TRGU DELA IN AKTIVNOSTI ZAVODA**REGISTRIRANA BREZPOSELNOST**

Ob koncu septembra je bilo registriranih 69.834 brezposelnih, kar je 2,4 % manj kot avgusta in 5,3 % manj kot pred enim letom.

V septembru 2019 se je v evidenco brezposelnih pri Zavodu na novo prijavilo 5.752 oseb (od tega 3.148 žensk), kar je 0,3 % več kot v septembru 2018 in 34,8 % več kot pretekli mesec.

Novoprijavljenih iskalcev prve zaposlitve je bilo septembra letos 981, zaradi izteka zaposlitve za določen čas se je na novo prijavilo 2.917 oseb, zaradi stečaja ali iz poslovnih razlogov pa se je prijavilo 741 oseb.

Prijave in odjave iz evidence brezposelnosti

	I-IX 2018	I-IX 2019	Indeks 2019 / 2018
PRIJAVE, SKUPAJ	53.570	51.380	95,9
od tega, iskalci prve zaposlitve	5.844	4.884	83,6
od tega, mladi	16.621	14.932	89,8
od tega, starejši	11.892	12.414	104,4
od tega, nižje izobraženi	13.851	14.009	101,1
od tega, iztek zaposlitve za določen čas	31.791	29.733	93,5
ODJAVE, SKUPAJ	64.849	60.080	92,6
Zaposlitve	49.105	44.530	90,7
od tega, iskalci prve zaposlitve	6.166	4.840	78,5
od tega, mladi	14.791	13.173	89,1
od tega, starejši	9.798	9.318	95,1
od tega, nižje izobraženi	11.481	10.944	95,3
od tega, dolgotrajno brezposelni	10.480	7.884	75,2
Prehod v neaktivnost	7.020	6.084	86,7
od tega, upokojitve	3.830	3.196	83,4
od tega, redno šolanje	417	317	76,0
Kršitev obveznosti	2.003	2.680	133,8
Oseba se je sama odjavila	4.802	4.686	97,6
Prijava v druge evidence	841	977	116,2
Drugo	1.078	1.123	104,2

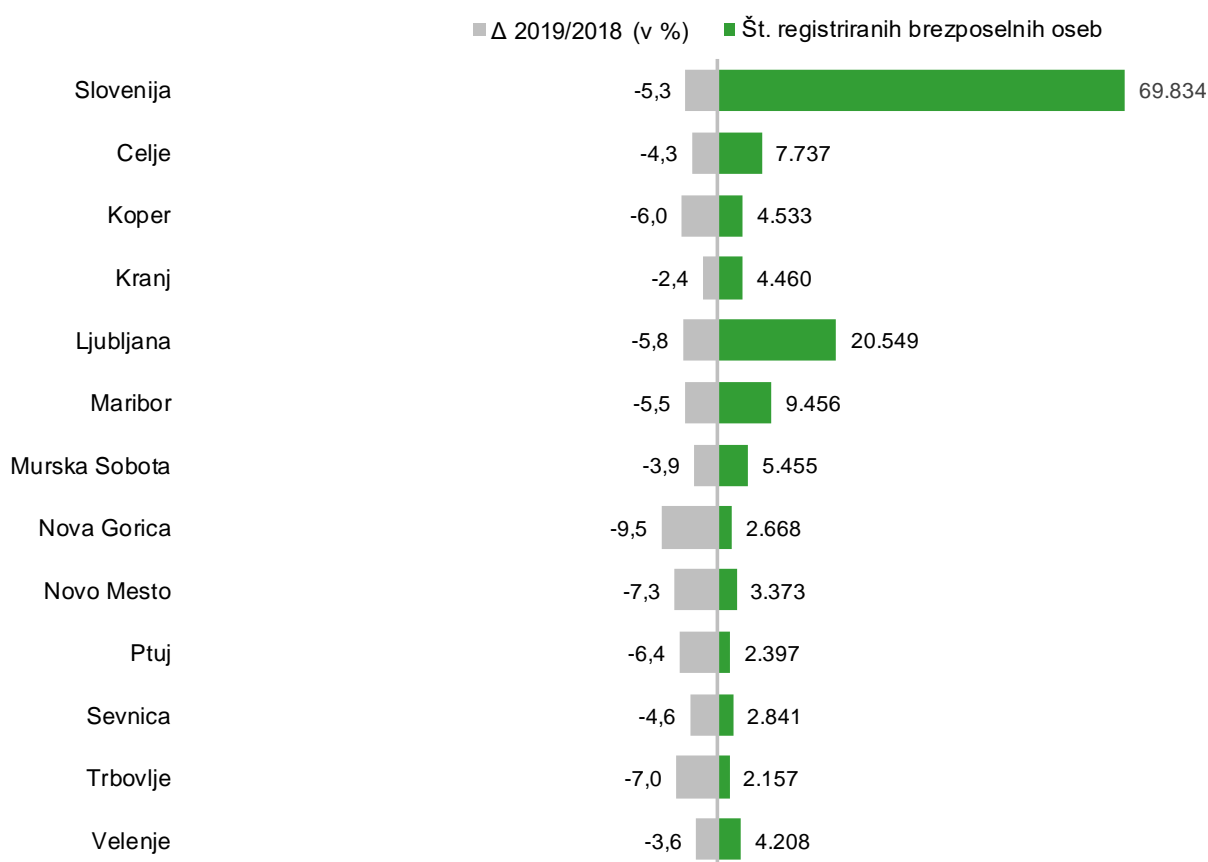
V septembru 2019 se je iz evidence brezposelnih odjavilo 7.462 oseb, kar je 5,2 % manj kot v septembru 2018 ter 63,2 % več kot pretekli mesec. Največ se jih je odjavilo zaradi zaposlitve, in sicer 5.420 oseb, kar predstavlja 72,6 % vseh odjav iz brezposelnosti. Med neaktivne je prešlo 917 oseb, dobra polovica od teh zaradi upokojitve. Zavod je v septembru 2019 zaradi kršitve obveznosti odjavil 364 oseb, 62 oseb pa je bilo prenesenih v evidenco začasno nezaposljivih.

GIBANJE REGISTRIRANE BREZPOSELNOSTI

Konec septembra je bilo pri Zavodu prijavljenih 69.834 brezposelnih oseb. Brezposelnost se je v primerjavi s septembrom 2018 znižala za 5,3 %, v primerjavi s preteklim mesecem pa za 2,4 %.

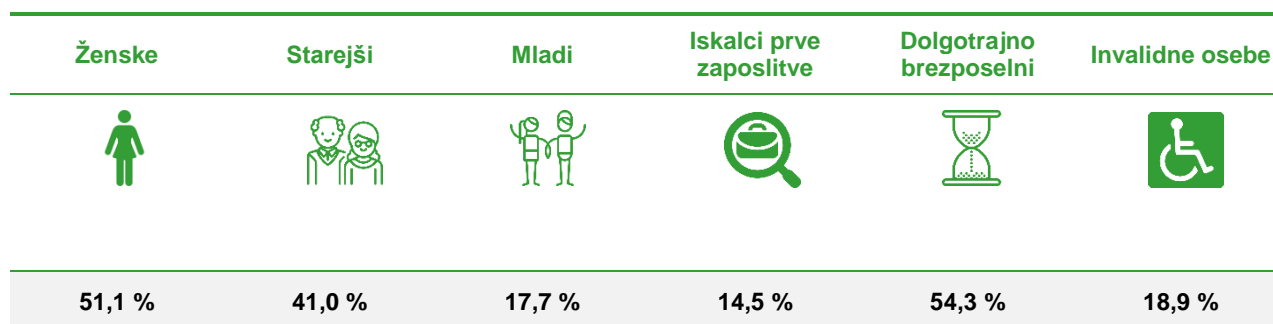
Brezposelnost se je v primerjavi s preteklim mesecem (avgust 2019) znižala prav v vseh območnih službah, najbolj pa v OS Maribor (-3,9 %), v OS Velenje (-3,6 %) in v OS Nova Gorica (-3,3 %).

Število registriranih brezposelnih oseb po OS v septembru 2019 in primerjava stanja glede na september 2018



Primerjava s septembrom lani pokaže, da je septembra letos manj brezposelnih v vseh območnih službah, najbolj pa se je število brezposelnih zmanjšalo v OS Nova Gorica (-9,5 %), v OS Novo mesto (-7,3 %) ter v OS Trbovlje (-7,0 %).

Struktura brezposelnosti, september 2019



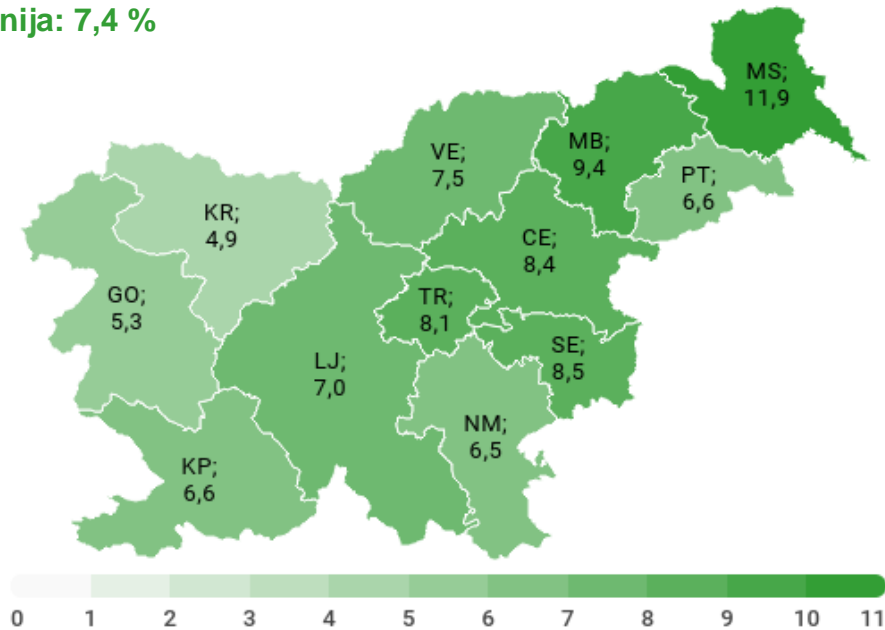
Struktura brezposelnih se v primerjavi s prejšnjim mesecem ni bistveno spremenila.

STOPNJA REGISTRIRANE BREZPOSELNOSTI

Stopnja registrirane brezposelnosti¹ v Sloveniji je v avgustu 2019 ostala na ravni preteklega meseca, in sicer je znašala 7,4 %.




Stopnje registrirane brezposelnosti v %, po OS Zavoda, avgust 2019

Slovenija: 7,4 %



Avgusta 2019 je bila najvišja stopnja brezposelnosti v OS Murska Sobota, kjer je bilo brez zaposlitve 11,9 % aktivnega prebivalstva, kar je za 0,1 odstotne točke več kot pretekli mesec. Najnižja stopnja brezposelnosti je bila v OS Kranj (4,9 %), kjer se v primerjavi s prejšnjim mesecem ni spremenila.

Stopnja registrirane brezposelnosti po različnih skupinah (v %), avgust 2019

		
Ženske: 8,5	Dolgotrajno brezposelni: 3,9	15-24 let: 11,2
Moški: 6,5	Izrazito dolgotrajno brezposelni: 2,6	25-29 let: 8,1
		30-34 let: 6,7
		35-39 let: 5,7
		40-44 let: 5,1
		45-49 let: 5,0
		50-54 let: 6,2
		55-59 let: 11,4
		60+ let: 17,4

¹ Vir podatkov o *delovno aktivnem prebivalstvu* je Statistični urad RS (SURS).
Vir podatkov o *registrirani brezposelnosti* pa je Zavod RS za zaposlovanje (ZRSZ).

Stopnja registrirane brezposelnosti se je v primerjavi s preteklim mesecem zvišala za 0,1 % v OS Murska Sobota, OS Novo mesto ter v OS Sevnica, znižala pa v OS Celje, OS Ljubljana, OS Trbovlje in v OS Velenje (v vseh za -0,1 %). V ostalih območnih službah je stopnja brezposelnosti v primerjavi s prejšnjim mesecem ostala nespremenjena.

DELOVNO AKTIVNO PREBIVALSTVO

Avgusta 2019 je bilo po podatkih Statističnega urada RS v Sloveniji 893.180 delovno aktivnih. Število delovno aktivnega prebivalstva se je zmanjšalo za 580 oseb oz. 0,1 %, število brezposelnih pa se je v avgustu znižalo za 306 oseb oz. 0,4 % glede na julij 2019. V avgustu je bilo tako 893.180 delovno aktivnih ter 71.544 registriranih brezposelnih oseb.

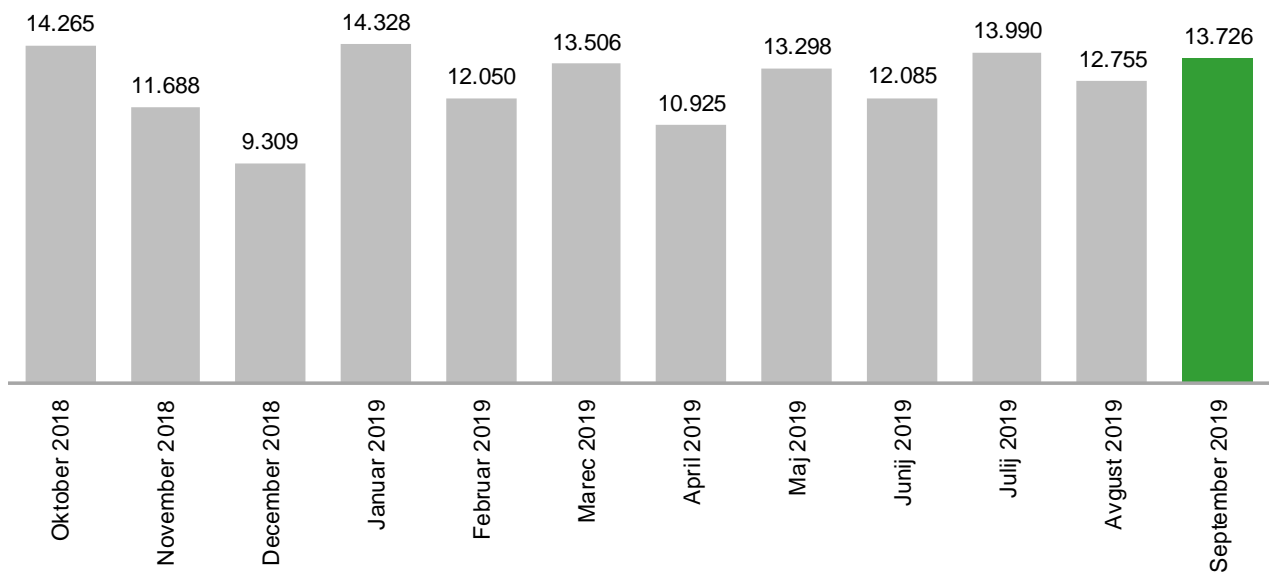
Število delovno aktivnih se je v avgustu letos glede na mesec poprej povečalo v dobri polovici dejavnosti, najbolj pa v prometu in skladiščenju (+90 oseb). Na drugi strani se je število delovno aktivnih najbolj zmanjšalo v predelovalnih dejavnostih (-267 oseb), gradbeništvu (-242 oseb) ter v izobraževanju (-216 oseb).

POVPRAŠEVANJE DELODAJALCEV PO DELAVCIH

Delodajalci so v mesecu septembru 2019 Zavodu sporočili 13.726 prostih delovnih mest oz. vrst dela, kar je 7,6 % več kot pretekli mesec in 5,2 % manj kot v septembru 2018. Največ prostih delovnih mest je bilo na voljo v predelovalnih dejavnostih, in sicer 2.237, sledijo pa gradbeništvo (1.793), zdravstvo in socialno varstvo (1.698) ter izobraževanje (1.652).

Delodajalci so v devetih mesecih letošnjega leta Zavodu sporočili 116.663 prostih delovnih mest, kar je za 1,9 % manj kot v enakem obdobju lani.

Število sporočenih prostih delovnih mest v zadnjih 12 mesecih, september 2019



Med 13.726 prostimi delovnimi mesti, ki so jih delodajalci v septembru sporočili Zavodu, jih je bilo 28,7 % (3.945 prostih delovnih mest) za nedoločen čas in kar 71,3 % (9.781 prostih delovnih mest) za določen čas. V spodnji tabeli prikazujemo sporočena prosta delovna mesta po poklicnih področjih:

Gradbeništvo, arhitektura, geodezija, prostorsko načrtovanje	1.686
Zdravstvo, nega, socialne storitve	1.431
Transport, logistika in skladiščenje	1.346
Izobraževanje in šport	1.230
Strojništvo, kovinarstvo, popravila vozil	1.183
Gostinstvo in turizem	1.095
Proizvodnja in tehnične storitve	981
Čiščenje in vzdrževanje	819
Elektrotehnika, elektronika, telekomunikacije	595
Trgovina	582
Osebnе storitve in varovanje	467
Administracija	389
Komerciala in marketing	247
Prehrambena industrija, živilstvo, veterina	239
Zakonodajalci in državni uradniki	225
Biologija, kemija, živilska tehnologija, farmacija in okoljevarstvo	166
Računalništvo, programiranje, IT	139
Računovodstvo in revizija	121

<i>Pravo in ekonomija</i>	112
<i>Predelava lesa, proizvodnja papirja, tiskarstvo</i>	111
<i>Upravljanje, svetovanje, vodenje, HR</i>	107
<i>Družboslovje in humanistika</i>	103
<i>Kmetijstvo, vrtnarstvo, ribištvo, gozdarstvo</i>	101
<i>Bančništvo, finance in zavarovalništvo</i>	100
<i>Tekstil, usnje</i>	50
<i>Umetnost in kultura</i>	37
<i>Rudarstvo, metalurgija, nafta in zemeljski plin</i>	27
<i>Kreativa, design</i>	15
<i>Matematika, fizika, geologija in meteorologija</i>	12
<i>Mediji in odnosi z javnostmi</i>	10

UKREPI APZ V LETU 2019

V ukrep Usposabljanje in izobraževanje v septembru 2019 beležimo 1.256 vključitev, v ukrep Spodbude za zaposlovanje 497 vključitev ter v ukrep Kreiranje delovnih mest 452 vključitev, v vse ukrepe APZ skupaj pa 2.205 vključitev. Največji delež vključitev v ukrepe APZ predstavljajo dolgotrajno brezposelni.

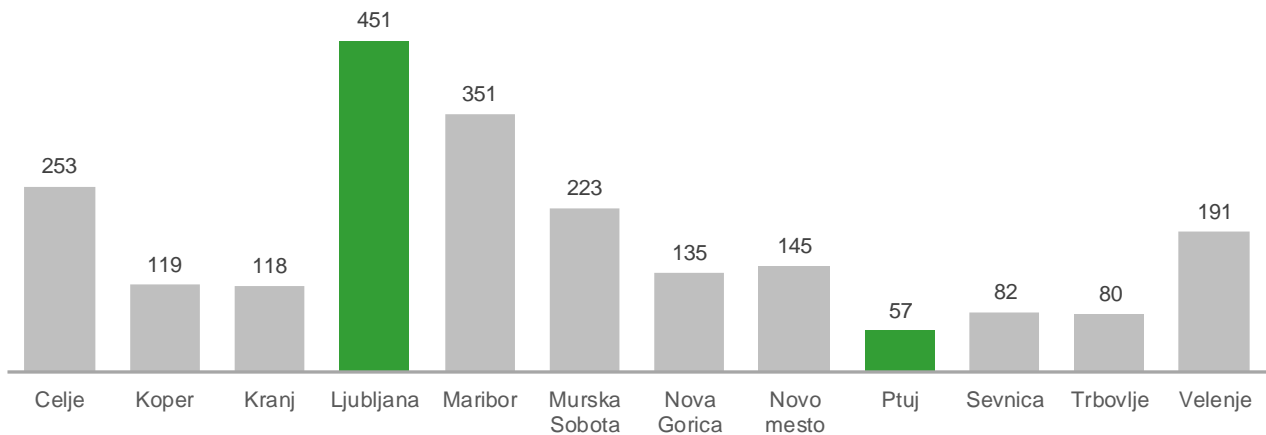
Skupaj je bilo v ukrepe APZ v letu 2019 vključenih 20.400 oseb.

Vključeni v ukrepe APZ po značilnih skupinah, september 2019



Največ vključitev v septembru 2019 beležimo v naslednje programe: 4.1.1.1. Javna dela (425 vključitev), 1.1.1.4. Lokalni programi neformalnega izobraževanja in usposabljanja (400 vključitev), 3.3.1.1. Spodbude za zaposlovanje prejemnikov denarnega nadomestila (232 vključitev), 3.1.1.3. Spodbujanje zaposlovanja - Zaposli.me (201 vključitev) ter 1.1.2.2. Vključitev brezposelnih oseb v podporne in razvojne programe (177 vključitev).

Vključeni v ukrepe APZ po območnih službah, september 2019



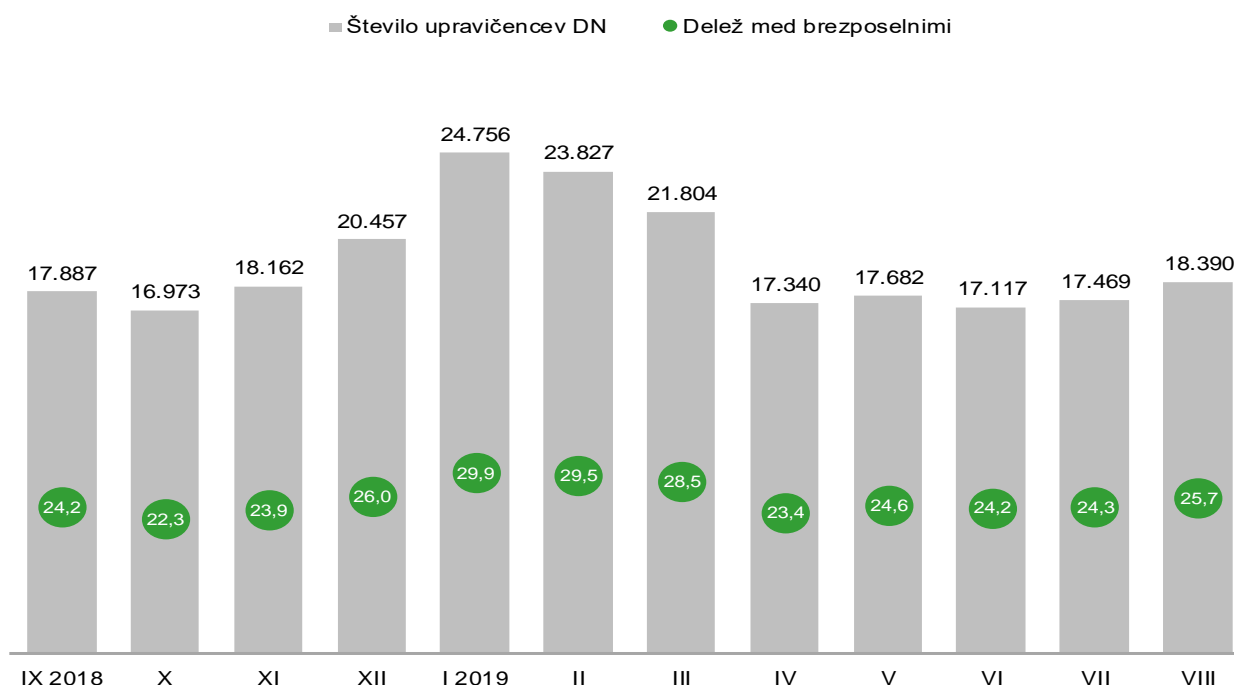
Največ vključitev v prvih devetih mesecih letošnjega leta beležimo v naslednje programe: 3.3.1.1. Spodbude za zaposlovanje prejemnikov denarnega nadomestila (4.056 vključitev), 4.1.1.1. Javna dela (2.919 vključitev), 3.1.1.3. Spodbujanje zaposlovanja - Zaposli.me (2.570 vključitev), 1.1.1.1. Programi neformalnega izobraževanja in usposabljanja (1.553 vključitev) ter 1.1.2.2. Vključitev brezposelnih oseb v podporne in razvojne programe (1.287 vključitev).

PRAVICE IZ ZAVAROVANJA ZA PRIMER BREZPOSELNOSTI

Pravica iz zavarovanja za primer brezposelnosti je denarno nadomestilo. Avgusta letos je denarno nadomestilo prejelo 18.390 brezposelnih oseb, kar je za 5,3 % več kot pretekli mesec in za 2,7 % manj kot avgusta 2018. Delež prejemnikov denarnega nadomestila v skupni brezposelnosti je v avgustu 2019 znašal 25,7 %. Najnižji delež prejemnikov smo zabeležili v OS Sevnica (20,3 %) OS Murska Sobota (20,7 %) OS Ljubljana (23,8 %) in v OS Maribor (23,9 %), najvišjega pa v OS Kranj (38,5 %), v OS Nova Gorica (30,9 %) ter v OS Velenje (30,1 %).

Avgusta 2019 so upravičenci v povprečju prejeli 708,11 EUR bruto denarnega nadomestila. V povprečju so najvišja denarna nadomestila izplačali v OS Velenje (732,26 EUR bruto), v OS Nova Gorica (717,25 EUR bruto), v OS Novo mesto (714,42 EUR bruto) in v OS Kranj (713,64 EUR bruto), najnižja nadomestila pa v OS Murska Sobota (676,26 EUR bruto) in v OS Sevnica (686,46 EUR bruto).

Število prejemnikov DN in njihov delež med vsemi brezposelnimi, avgust 2019



ZAPOSLOVANJE IN DELO TUJCEV

V septembru 2019 je Zavod izdal 1.745 delovnih dovoljenj* (54,6 % več kot pretekli mesec in 22,1 % več kot septembra 2018). Največ delovnih dovoljenj je bilo izdanih za predelovalne dejavnosti, gradbeništvo ter dejavnost prometa in skladiščenja. Glede na državljanstvo so bila skoraj vsa (1.732) izdana delovna dovoljenja za delavce iz držav z območja nekdanje SFRJ, in sicer večina za državljane Bosne in Hercegovine (1.709).

V septembru 2019 je Zavod izdal 2.289 soglasij k enotnemu dovoljenju za prebivanje in delo v Sloveniji (10,5 % več kot pretekli mesec in 10,4 % več kot septembra 2018), od tega največ soglasij k ED za zaposlitev (938). Največ soglasij je bilo izdanih za gradbeništvo, dejavnost prometa in skladiščenja, predelovalne dejavnosti ter gostinstvo. Glede na državljanstvo je bilo največ soglasij k ED izdanih za državljane Srbije (1.031), Kosova (673) in Severne Makedonije (220).

* POPRAVEK DECEMBER 2020: Zaradi napake pri polnjenju podatkovnih skladišč od septembra 2019 do oktobra 2020, ponovno objavljamo vse podatke za izdana delovna dovoljenja za mesece v tem obdobju.

SLOVARČEK KLJUČNIH IZRAZOV

Registrirane brezposelne osebe	ISKALCI ZAPOSLOTITVE, KI NISO V DELOVNEM RAZMERJU, NISO SAMOZAPOSLENI, NISO POSLOVODNE OSEBE V OSEBNI DRUŽBI IN ENOOSEBNI DRUŽBI Z OMEJENO ODGOVORNOSTJO TER ZAVODU, NISO KMETJE, NISO UPOKOJENCI, NIMAJO STATUSA DIJAKA, VAJENCA, ŠTUDENTA ALI UDELEŽENCA IZOBRAŽEVANJA ODRASLIH, MLAJŠEGA OD 26 LET, SO ZMOŽNI ZA DELO, SO PRIJAVLJENI NA ZRSZ, AKTIVNO IŠČEJO ZAPOSLOTITEV IN SO PRIPRAVLJENI SPREJETI USTREZNO OZIROMA PRIMERNO ZAPOSLOTITEV, KATERO JIM PONUDI ZRSZ ALI DRUG IZVAJALEC STORITVE POSREDOVANJA ZAPOSLOTITVE. ZA ZAPOSLOTITEV SO ZMOŽNE BREZPOSELNE OSEBE OD DOPOLNJNIH 15 DO 65 LET STAROSTI, PRI KATERIH NI PRIŠLO DO POPOLNE NEZMOŽNOSTI ZA DELO PO PREDPISIH O POKOJNINSKEM IN INVALIDSKEM ZAVAROVANJU ALI PO PREDPISIH O ZAPOSLOTITVENI REHABILITACIJI IN ZAPOSLOVANJU INVALIDOV.
Novoprijavljene brezposelne osebe	ISKALCI ZAPOSLOTITVE, KI SO SE V PRIKAZANEM OBDOBJU NA NOVO PRIJAVILI NA ZRSZ IN PRIDOBILI STATUS BREZPOSELNE OSEBE. GRE ZA OSEBE, KI SO SE PRIJAVILE ZATO, KER IŠČEJO PRVO ZAPOSLOTITEV, ZA OSEBE, KI JIM JE PRENEHALO DELOVNO RAZMERJE IN IŠČEJO NOVO ZAPOSLOTITEV, ALI ZA OSEBE, KI ZAPOSLOTITEV IŠČEJO PO NEAKTIVNOSTI.
Odjavljene brezposelne osebe	OSEBE, KI JIH JE V PRIKAZANEM OBDOBJU ZRSZ ODJAVIL IZ EVIDENCE BREZPOSELNIH OSEB. NAJPOMEMBNEJŠI RAZLOG ODJAVE JE ZAPOSLOTITEV OZ. SAMOZAPOSLOTITEV, OSEBA PA JE LAHKO ODJAVLJENA TUDI ZARADI PREHODA V NEAKTIVNOST (UPOKOJITVE, PRIČETKA REDNEGA ŠOLANJA IPD.), ZARADI KRŠITVE OBVEZNOSTI (ODKLONITVE USTREZNE ALI PRIMERNE ZAPOSLOTITVE, NEPRIZADEVANJA ZA ZAPOSLOTITEV IPD.), ZARADI PRIJAVE V DRUGE EVIDENCE ZRSZ (V EVIDENCO OSEB, VKLJUČENIH V PROGRAME AKTIVNE POLITIKE ZAPOSLOVANJA, V EVIDENCO OSEB, KI SO ZAČASNO NEZAPOSLLJIVE) ALI NA LASTNO ŽELJO, ZRSZ PA JO PRENEHA VODITI V EVIDENCI TUDI IZ DRUGIH RAZLOGOV, KOT JE NPR. PRESELITEV V TUJINO. PODATKI O ODJAVLJENIH OSEBAH NE VKLJUČUJEJO PODATKOV O PRESELITVAH MED POSAMEZNIMI OBMOČNIMI SLUŽBAMI ZRSZ.
Brezposelni mladi	BREZPOSELNE OSEBE, STARE OD 15 DO VKLJUČNO 29 LET IN 364 DNI
Brezposelni starejši	BREZPOSELNE OSEBE, STARE 50 LET ALI VEČ
Nižje izobraženi brezposelni	BREZPOSELNE OSEBE S 1. ALI 2. RAVNJO IZOBRAZBE
Iskalci prve zaposlitve	BREZPOSELNE OSEBE, KI IŠČEJO PRVO ZAPOSLOTITEV
Dolgotrajno brezposelni	BREZPOSELNE OSEBE, KI SO NA ZRSZ PRIJAVLJENE ENO LETO ALI VEČ
Izrazito dolgotrajno brezposelni	BREZPOSELNE OSEBE, KI SO NA ZRSZ PRIJAVLJENE DVE LETI ALI VEČ
Trajno presežni delavci in stečajniki	BREZPOSELNE OSEBE, KI SO SE NA ZRSZ PRIJAVILE PO ODPOVEDI POGODBE O ZAPOSLOTITVI IZ POSLOVNIH RAZLOGOV, PO ODPOVEDI POGODBE V PRIMERU POTRJE NE PRISILNE PORAVNAVE, ZARADI STEČAJA ALI LIKVIDACIJE DELODAJALCA
Invalidi	BREZPOSELNI INVALIDI PO ŠIFRANTU NA OSNOVI NAVODILA IZ UR. LISTA RS, ŠT 10/2005: INVALIDI PO ZZRZI IN ZUZIO, DELOVNI INVALIDI II. OZ. III. KATEGORIJE, INVALIDNE OSEBE S PRIZNANO TELESNO OKVARO, VOJAŠKI INVALIDI, KATEGORIZIRANI MLADOSTNIKI, INVALIDI, KI SO PRIDOBILI STATUS INVALIDA PO PREDPISIH DRŽAV ČLANIC EU
Evidenca začasno nezaposljivih	EVIDENCO ZAČASNO NEZAPOSLLJIVIH OSEB VZPOSTAVI ZAVOD PO URADNI DOLŽNOSTI NA PODLAGI POSTOPKA PO 117. ČLENU ZUTD. V TEJ EVIDENCI SE VODI OSEBE, ZA KATERE SE SKLADNO Z 9. ČLENOM ZUTD UGOTOVI, DA SO ZAČASNO NEZAPOSLLJIVE ZARADI TEŽAV Z ODVISNOSTJO, Z DUŠEVNIM ZDRAVJEM OZ. ZARADI VEČJIH SOCIALNIH ALI DRUGIH TEŽAV. ZAČASNA NEZAPOSLLJIVOST IZ NAVEDENIH RAZLOGOV TER PRAVICE IN OBVEZNOSTI TAKE OSEBE SE OPREDELIJO V ZAPOSLOTITVENEM NAČRTU BREZPOSELNE OSEBE. PODLAGA JE MNENJE MEDINSTITUCIONALNE KOMISIJE SODELAVCEV ZAVODA IN CSD O OBSTOJU TEŽAV TER MOŽNIH UKREPOV ZA NJIHOVO RAZREŠITEV IN ZA IZBOLJŠANJE ZAPOSLOTITVENIH MOŽNOSTI

Aktivno prebivalstvo	DELOVNO AKTIVNO PREBIVALSTVO IN REGISTRIRANE BREZPOSELNE OSEBE. PRIKAZUJEMO PODATKE, KOT JIH OBJAVLJA STATISTIČNI URAD REPUBLIKE SLOVENIJE (SURŠ)
Delovno aktivno prebivalstvo	ZAPOSLENE IN SAMOZAPOSLENE OSEBE. VIR PODATKOV (RAZEN O KMETIH) JE STATISTIČNI REGISTER DELOVNO AKTIVNEGA PREBIVALSTVA (SRDAP). VIR PODATKOV O KMETIH JE AKTIVNO IN NEAKTIVNO PREBIVALSTVO (ANP)
Stopnja registrirane brezposelnosti	ODSTOTNI DELEŽ REGISTRIRANIH BREZPOSELNIH OSEB V AKTIVNEM PREBIVALSTVU. STOPNJA REGISTRIRANE BREZPOSELNOSTI PO OBMOČNIH SLUŽBAH ZRSZ JE PRIKAZANA GLEDE NA STALNO PREBIVALIŠČE DELOVNO AKTIVNIH PREBIVALCEV IN REGISTRIRANIH BREZPOSELNIH OSEB
Prosta delovna mesta oz. vrste del (PDM)	<p>ZAKON O SPREMEMBAH IN DOPOLNITVAH ZAKONA O UREJANJU TRGA DELA (ZUTD-A) JE UKINIL OBVEZNO PRIJAVO PDM PRI ZAVODU; PO ZAKONU O DELOVNIH RAZMERJIH ŠE VEDNO OBVEZNA OSTAJA OBJAVA.</p> <p>OD 12. 4. 2013 NAPREJ SO ZATO V PODATKIH ZAJETA LE PDM, KATERA DELODAJALCI MORAJO (JAVNI SEKTOR, GOSPODARSKE DRUŽBE V VEČINSKI LASTI DRŽAVE) ALI ŽELIJO (ZASEBNI SEKTOR) OBJAVITI NA ZAVODU. POLEG TEGA PA TUDI PDM, PRI KATERIH DELODAJALCI SODELUJEJO Z ZAVODOM PRI ISKANJU KANDIDATOV ALI ŽELIJO IZDAJO OBVESTILA O OBSTOJU USTREZNIH KANDIDATOV PRED IZDAJO DELOVNEGA DOVOLJENJA ZA TUJCE, OBJAVO PA SO ZAGOTOVILI SAMI.</p> <p>PODATKI O PROSTIH DELOVNIH MESTIH OD JANUARJA 2018, KO SE JE PRIČEL UPORABLJATI NOVI PRAVILNIK O NAČINU SPOROČANJA PODATKOV O PROSTEM DELOVNEM MESTU ALI VRSTI DELA ZAVODU RS ZA ZAPOSLOVANJE, JAVNI OBJAVI TER POSTOPKU POSREDOVANJA ZAPOSLOVANJA, NISO VEČ PRIMERLJIVI S PODATKI IZ PREJŠNJIH LET.</p>
Aktivna politika zaposlovanja	<p>AKTIVNA POLITIKA ZAPOSLOVANJA JE EDEN OD UKREPOV, S KATERIM LAHKO DRŽAVA NA TRGU DELA PRISPEVA K POVEČEVANJU ZAPOSLENOSTI IN TAKO ZMANJŠEVANJU BREZPOSELNOSTI.</p> <p>PODROBNEJE O PROGRAMIH AKTIVNE POLITIKE ZAPOSLOVANJA V KATALOGU UKREPOV APZ: HTTP://WWW.MDSSZ.GOV.SI/SI/ZAKONODAJA_IN_DOKUMENTI/POMEMBNI_DOKUMENTI/.</p>
Prejemniki denarnega nadomestila	<p>ŠTEVILO BREZPOSELNIH OSEB, KI SO, SKLADNO Z ZAKONOM O UREJANJU TRGA DELA, ZA PRIKAZANO OBDOBJE, PREJELE DENARNO NADOMESTILO ZA ČAS BREZPOSELNOSTI.</p> <p>IZPLAČANO DENARNO NADOMESTILO NE MORE BITI NIŽJE OD 350 EUR IN NE VIŠJE OD 892,50 EUR BRUTO. POGOJI ZA UVELJAVITEV PRAVICE DO DENARNEGA NADOMESTILA, ROKI ZA UVELJAVITEV, VIŠINA, TRAJANJE, MIROVANJE, PRENEHANJE, ZNIŽANJE DENARNEGA NADOMESTILA SO DOLOČENI V ZAKONU O UREJANJU TRGA DELA (URADNI LIST RS, ŠT. 80/2010), ZAKONU ZA URAVNOTEŽENJE JAVNIH FINANC (URADNI LIST RS, ŠT. 40/2012) TER V ZAKONU O SPREMEMBAH IN DOPOLNITVAH ZAKONA O UREJANJU TRGA DELA (URADNI LIST RS, ŠT. 21/2013)</p>
Delovna dovoljenja	PODATKI SE NANAŠAJO NA ZAKON O ZAPOSLOVANJU IN DELU TUJCEV (ZZDT-1) IN NE VKLJUČUJEJO PODATKOV O ENOTNIH DOVOLJENJIH ZA PREBIVANJE IN DELO PO ZAKONU O ZAPOSLOVANJU, SAMOZAPOSLOVANJU IN DELU TUJCEV (ZZSDT)
Izdana soglasja k enotnemu dovoljenju za prebivanje in delo v Sloveniji	OD 1. 9. 2015 SE UPORABLJA ZAKON O ZAPOSLOVANJU, SAMOZAPOSLOVANJU IN DELU TUJCEV (ZZSDT, URADNI LIST RS, 47/2015), KI TEMELJI NA EVROPSKI DIREKTIVI. UVEDEL JE ENOTNO DOVOLJENJE ZA PREBIVANJE IN DELO, KI TUJCEM IZ TRETJIH DRŽAV OMOGOČA VSTOP V NAŠO DRŽAVO TER ZAČASNO BIVANJE, ZAPOSLOVANJE IN DELO V SLOVENIJI. DOVOLJENJE V ENOTNEM POSTOPKU IZDAJO UPRAVNE ENOTE, ZAVOD RS ZA ZAPOSLOVANJE PA ZANJ IZDA SOGLASJE, ČE SO IZPOLNjeni VSI ZAKONSKI POGOJI ZA POSAMEZNO VRSTO SOGLASJA.

METODOLOŠKA POJASNILA

Če pod tabelami viri niso navedeni, gre za podatke Zavoda Republike Slovenije za zaposlovanje (v nadaljevanju: ZRSZ).

POSAMEZNE OBMOČNE SLUŽBE ZRSZ OBSEGAJO NASLEDNJE URADE ZA DELO²:

Območna služba (OS):	URADI ZA DELO (UD):
Celje	CELJE, LAŠKO, SLOVENSKE KONJICE, ŠENTJUR, ŠMARJE PRI JELŠAH, ŽALEC
Koper	ILIRSKA BISTRICA, IZOLA, KOPER, PIRAN, POSTOJNA, SEŽANA
Kranj	JESENICE, KRANJ, RADOVLJICA, ŠKOFJA LOKA, TRŽIČ
Ljubljana	CERKNICA, DOMŽALE, GROSUPLJE, KAMNIK, KOČEVJE, LJUBLJANA, LOGATEC, RIBNICA, VRHNIKA
Maribor	LENART, MARIBOR, PESNICA, RUŠE, SLOVENSKA BISTRICA
Murska Sobota	GORNJA RADGONA, LENDAVA, LJUTOMER, MURSKA SOBOTA
Nova Gorica	AJDOVŠČINA, IDRIJA, NOVA GORICA, TOLMIN
Novo mesto	ČRNOMELJ, METLIKA, NOVO MESTO, TREBNJE
Velenje	DRAVOGRAD, MOZIRJE, RADLJE OB DRAVI, RAVNE NA KOROŠKEM, SLOVENJ GRADEC, VELENJE
Sevnica	BREŽICE, KRŠKO, SEVNICA
Ptuj	ORMOŽ, PTUJ
Trbovlje	HRASTNIK, LITIJA, TRBOVLJE, ZAGORJE

Urad za delo
(UD)/Območna služba
(OS)

PODATKI O REGISTRIRANIH BREZPOSELNIH OSEBAH PO UD/OS SE NANAŠAJO NA UD/OS PRIJAVE BREZPOSELNE OSEBE; OD 1. 1. 2011 SE LAHKO OSEBE PRIJAVIJO PRI KATEREM KOLI URADU ZA DELO ZRSZ; PODATKI O PROSTIH DELOVNIH MESTIH OZ. PROSTIH DELIH PO UD/OS SE NANAŠAJO NA UE OZ. UD/OS PROSTEGA DELA.

Občina

PODATKI O REGISTRIRANIH BREZPOSELNIH OSEBAH PO OBČINAH SE NANAŠAJO NA OBČINO STALNEGA BIVALIŠČA BREZPOSELNE OSEBE.

Statistična regija

PODATKI O REGISTRIRANI BREZPOSELNOSTI PO STATISTIČNIH REGIJAH SE NANAŠAJO NA STATISTIČNO REGIJO STALNEGA BIVALIŠČA BREZPOSELNE OSEBE.

Vir uporabljenih ikon je Flaticon (<https://www.flaticon.com/>), infografični prikazi so ustvarjeni v orodju Infogram (<https://infogram.com>).

² Uradi za delo se ujemajo z upravnimi enotami.

Izdaja: Zavod Republike Slovenije za zaposlovanje, Rožna dolina c. IX/6, Ljubljana,
tel. št.: 01 47 90 900, fax: 01 47 90 262

Za izdajatelja: Mavricija Batič, generalna direktorica

Oblikoval in uredil: Štabne službe, DP Analitika

Datum izdaje: Oktober 2019

Internet URL naslov: <http://www.ess.gov.si>

ISSN 1318-3451

Mesečne informacije so objavljene na spletni strani ZRSZ:
http://www.ess.gov.si/trg_dela/publicistika/mesecne_informacije

Uporaba in objava podatkov je dovoljena le z navedbo vira!