

Mesečne informacije AVGUST 2019

LETNIK 26, ŠTEVILKA 8

A
V
G
U
S
T

2
0
1
9

Mesečne informacije



71.544 registriranih brezposelnih oseb

4.267 na novo
prijavljenih



4.573 odjavljenih



12.755 sporočenih delovnih mest

Struktura brezposelnosti

Ženske	51,8	
Mladi	17,6	
Starejši	40,7	
Iskalci prve zaposlitve	14,1	
Dolgotrajno brezposelni	52,8	
Invalidi	18,7	



1.002 vključitev v programe APZ



17.469 prejemnikov denarnega nadomestila (jul. 19)



1.129 izdanih dovoljenj za delavce iz tujine
2.071 izdanih soglasij k ED za prebivanje in delo v SLO

KAZALO

O TRGU DELA NA KRATKO	4
PREGLED TEKOČIH GIBANJ NA TRGU DELA IN AKTIVNOSTI ZAVODA	5
SLOVARČEK KLJUČNIH IZRAZOV	13
METODOLOŠKA POJASNILA	15

O TRGU DELA NA KRATKO...

	VI 2019	VII 2019	VIII 2019
NOVOPRIJAVLJENI BREZPOSELNI			
- v mesecu	4.130	6.210	4.267
- kumulativa od 1. 1. do konca meseca	35.151	41.361	45.628
ODJAVE IZ EVIDENCE BREZPOSELNIH			
- v mesecu	5.395	5.107	4.573
- kumulativa od 1. 1. do konca meseca	42.938	48.045	52.618
BREZPOSELNI, VKLJUČENI V ZAPOSILITEV			
- v mesecu	3.782	3.314	2.936
- od tega, zaposlitve mladih	1.207	932	886
- od tega, zaposlitve starejših	796	742	591
- od tega, zaposlitve nižje izobraženih	881	716	650
- od tega, zaposlitve dolgotrajno brezposelnih	778	747	606
- kumulativa od 1. 1. do konca meseca	32.860	36.174	39.110
REGISTRIRANA BREZPOSELNOST			
- stanje ob koncu meseca	70.747	71.850	71.544
- povprečje v obdobju	76.134	75.522	75.025
- indeks stanje ob koncu meseca / predhodni mesec	98,2	101,6	99,6
- indeks stanje ob koncu meseca / isti mesec predhodnega leta	94,3	94,5	94,2
STRUKTURA REGISTRIRANE BREZPOSELNOSTI (v %)			
- ženske	51,0	51,6	51,8
- stečajniki in trajno presežni delavci	17,3	17,1	17,3
- iskalci prve zaposlitve	14,9	14,3	14,1
- mladi	17,8	17,9	17,6
- starejši	41,4	40,8	40,7
- nižje izobraženi	31,5	31,0	31,0
- dolgotrajno brezposelni	53,8	52,9	52,8
- invalidi	19,0	18,6	18,7
STOPNJA REGISTRIRANE BREZPOSELNOSTI (v %)			
- v mesecu	7,3	7,4	...
- povprečje obdobja	7,9	7,8	...
DELOVNO AKTIVNO PREBIVALSTVO			
- v mesecu	897.213	893.760	...
- povprečje obdobja	890.418	890.895	...
SPOROČENA PROSTA DELOVNA MESTA			
- v mesecu	12.085	13.990	12.755
- kumulativa od 1. 1. do konca meseca	76.192	90.182	102.937
VKLJUČITVE V PROGRAME AKTIVNE POLITKE ZAPOSLOVANJA			
- v mesecu	2.069	1.280	1.002
- kumulativa od 1. 1. do konca meseca	15.913	17.193	18.195
PREJEMNIKI DN			
- v mesecu	17.117	17.469	...
- povprečje obdobja	20.421	19.999	...
- delež prejemnikov DN od vseh brezposelnih (v %), v mesecu	24,2	24,3	...
IZDANA DELOVNA DOVOLJENJA ZA ZAPOSILITEV TUJCEV			
- v mesecu	1.052	1.523	1.129
- kumulativa od 1. 1. do konca meseca	7.791	9.314	10.443
IZDANA SOGLASJA K ED ZA PREBIVANJE IN DELO V SLOVENIJI			
- v mesecu	1.910	2.185	2.071
- kumulativa od 1. 1. do konca meseca	13.964	16.149	18.220

PREGLED TEKOČIH GIBANJ NA TRGU DELA IN AKTIVNOSTI ZAVODA**REGISTRIRANA BREZPOSELNOST**

Ob koncu avgusta je bilo registriranih 71.544 brezposelnih, kar je 0,4 % manj kot julija in 5,8 % manj kot pred enim letom.

V avgustu 2019 se je v evidenco brezposelnih pri Zavodu na novo prijavilo 4.267 oseb (od tega 2.380 žensk), kar je 10,4 % manj kot v avgustu 2018 ter 31,3 % manj kot pretekli mesec.

Novoprijavljenih iskalcev prve zaposlitve je bilo avgusta letos 347, zaradi izteka zaposlitve za določen čas se je na novo prijavilo 2.224 oseb, zaradi stečaja ali iz poslovnih razlogov pa se je prijavilo 816 oseb.

Prijave in odjave iz evidence brezposelnosti

	I-VIII 2018	I-VIII 2019	Indeks 2019 / 2018
PRIJAVE, SKUPAJ	47.838	45.628	95,4
od tega, iskalci prve zaposlitve	4.717	3.903	82,7
od tega, mladi	14.452	12.789	88,5
od tega, starejši	10.836	11.324	104,5
od tega, nižje izobraženi	12.329	12.373	100,4
od tega, iztek zaposlitve za določen čas	28.849	26.816	93,0
ODJAVE, SKUPAJ	56.978	52.618	92,3
Zaposlitve	43.255	39.110	90,4
od tega, iskalci prve zaposlitve	5.603	4.353	77,7
od tega, mladi	13.051	11.550	88,5
od tega, starejši	8.782	8.426	95,9
od tega, nižje izobraženi	10.624	9.989	94,0
od tega, dolgotrajno brezposelni	9.365	6.997	74,7
Prehod v neaktivnost	6.026	5.167	85,7
od tega, upokojitve	3.348	2.705	80,8
od tega, redno šolanje	197	156	79,2
Kršitev obveznosti	1.794	2.316	129,1
Oseba se je sama odjavila	4.162	4.131	99,3
Prijava v druge evidence	781	914	117,0
Drugo	960	980	102,1

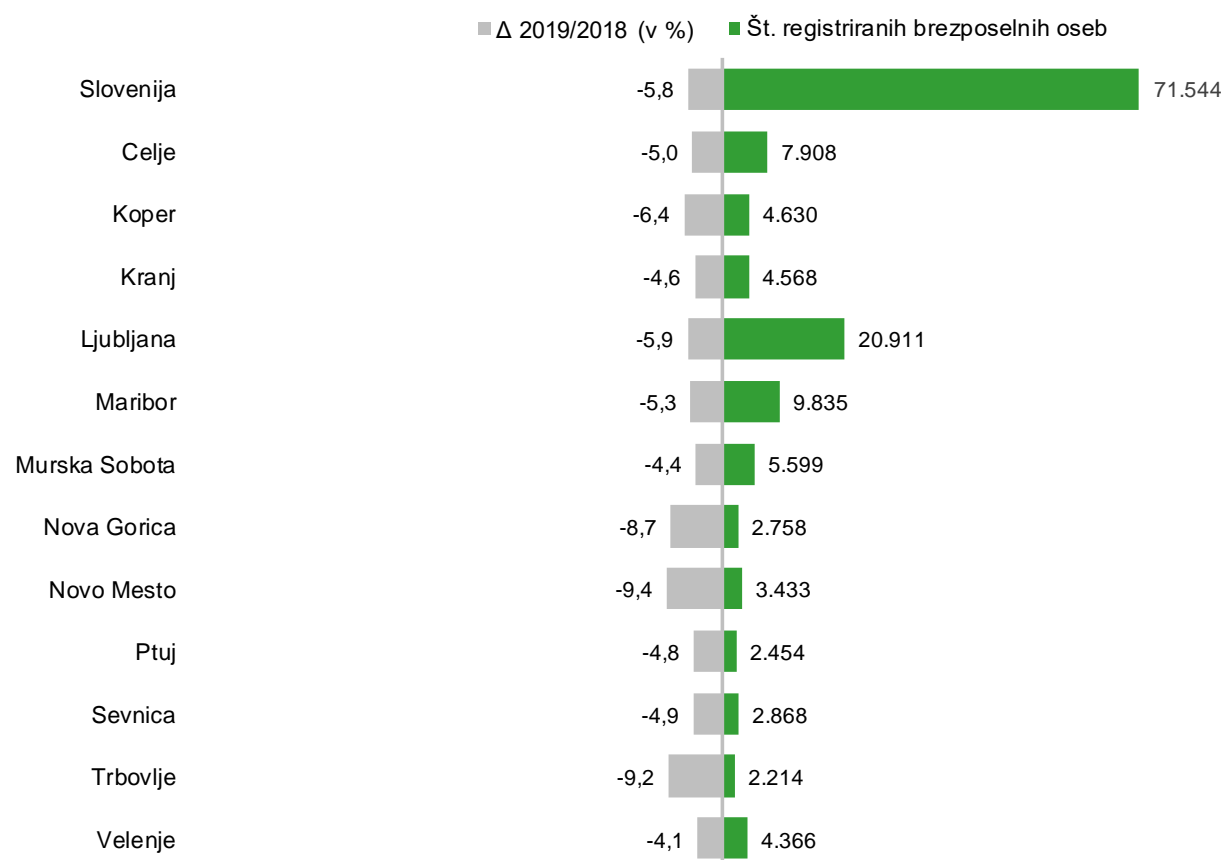
V avgustu 2019 se je iz evidence brezposelnih odjavilo 4.573 oseb, kar je 6,5 % manj kot v avgustu 2018 ter 10,5 % manj kot pretekli mesec. Največ se jih je odjavilo zaradi zaposlitve, in sicer 2.936 oseb, kar predstavlja 64,2 % vseh odjav iz brezposelnosti. Med neaktivne je prešlo 700 oseb, dobra polovica od teh zaradi upokojitve. Zavod je v avgustu 2019 zaradi kršitve obveznosti odjavil 352 oseb, 53 oseb pa je bilo prenesenih v evidenco začasno nezaposljivih.

GIBANJE REGISTRIRANE BREZPOSELNOSTI

Konec avgusta je bilo pri Zavodu prijavljenih 71.544 brezposelnih oseb. Brezposelnost se je v primerjavi z avgustom 2018 znižala za 5,8 %, v primerjavi s preteklim mesecem pa za 0,4 %.







Brezposelnost se je v primerjavi s preteklim mesecem (julij 2019) znižala v sedmih območnih službah, najbolj pa v OS Trbovlje (-1,4 %), v OS Ljubljana (-1,0 %) ter v OS Maribor in OS Velenje (-0,9 %). Na drugi strani se je brezposelnost najbolj zvišala v OS Novo mesto (+1,6 %) ter v OS Murska Sobota (+1,2 %).

Število registriranih brezposelnih oseb po OS v avgustu 2019 in primerjava stanja glede na avgust 2018



Primerjava z avgustom lani pokaže, da je avgusta letos manj brezposelnih v vseh območnih službah, najbolj pa se je število brezposelnih zmanjšalo v OS Novo mesto (-9,4 %), v OS Trbovlje (-9,2 %) ter v OS Nova Gorica (-8,7 %).

Struktura brezposelnosti, avgust 2019

Ženske	Starejši	Mladi	Iskalci prve zaposlitve	Dolgotrajno brezposelni	Invalidne osebe
					
51,8 %	40,7 %	17,6 %	14,1 %	52,8 %	18,7 %

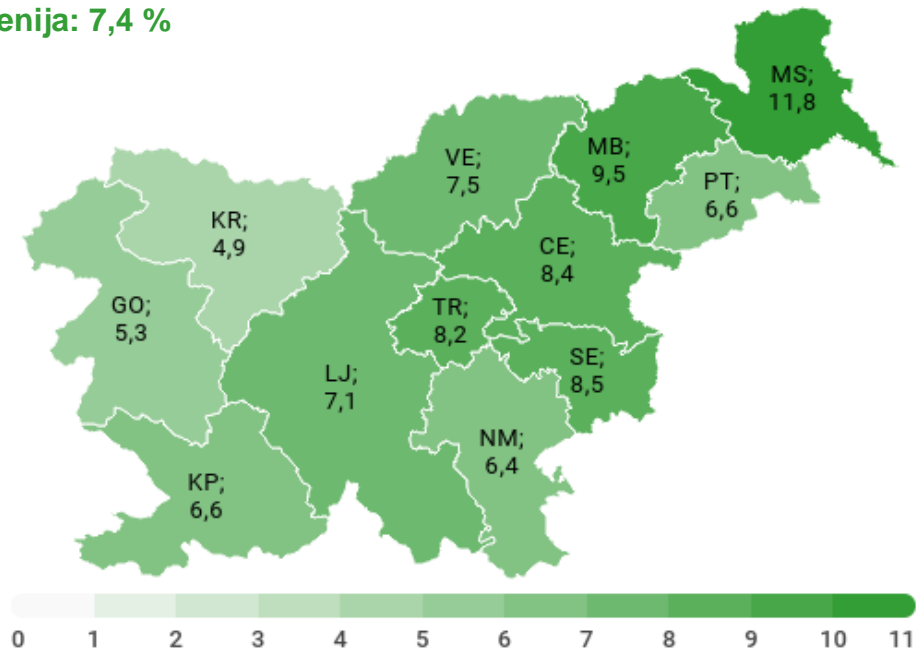
Struktura brezposelnih se v primerjavi s prejšnjim mesecem ni bistveno spremenila.

STOPNJA REGISTRIRANE BREZPOSELNOSTI

Stopnja registrirane brezposelnosti¹ v Sloveniji se je v juliju 2019 glede na mesec poprej zvišala za 0,1 odstotne točke, in sicer je znašala 7,4 %.




Stopnje registrirane brezposelnosti v %, po OS Zavoda, julij 2019

Slovenija: 7,4 %



Julija 2019 je bila najvišja stopnja brezposelnosti v OS Murska Sobota, kjer je bilo brez zaposlitve 11,8 % aktivnega prebivalstva, kar je za 0,2 odstotne točke več kot pretekli mesec. Najnižja stopnja brezposelnosti je bila v OS Kranj (4,9 %), kjer se je v primerjavi s prejšnjim mesecem zvišala za 0,1 odstotne točke.

Stopnja registrirane brezposelnosti po različnih skupinah (v %), julij 2019

		
Ženske: 8,5	Dolgotrajno brezposelni: 3,9	15-24 let: 11,4
Moški: 6,6	Izrazito dolgotrajno brezposelni: 2,6	25-29 let: 8,1
		30-34 let: 6,6
		35-39 let: 5,7
		40-44 let: 5,1
		45-49 let: 5,0
		50-54 let: 6,2
		55-59 let: 11,5
		60+ let: 17,5

¹ Vir podatkov o *delovno aktivnem prebivalstvu* je Statistični urad RS (SURS).
Vir podatkov o *registrirani brezposelnosti* pa je Zavod RS za zaposlovanje (ZRSZ).

Stopnja registrirane brezposelnosti se je v primerjavi s prejšnjim mesecem zvišala v vseh območnih službah, v največji meri pa v OS Trbovlje (+0,3 odstotne točke) ter v OS Murska Sobota, OS Novo mesto, OS Maribor, OS Sevnica in OS Ptuj (+0,2 odstotne točke).

DELOVNO AKTIVNO PREBIVALSTVO

Julija 2019 je bilo po podatkih Statističnega urada RS v Sloveniji 893.760 delovno aktivnih. Število delovno aktivnega prebivalstva se je zmanjšalo za 3.453 oseb oz. 0,4 %, število brezposelnih pa se je v juliju zvišalo za 1.103 oseb oz. 1,6 % glede na junij 2019. V juliju je bilo tako 893.760 delovno aktivnih ter 71.850 registriranih brezposelnih oseb.

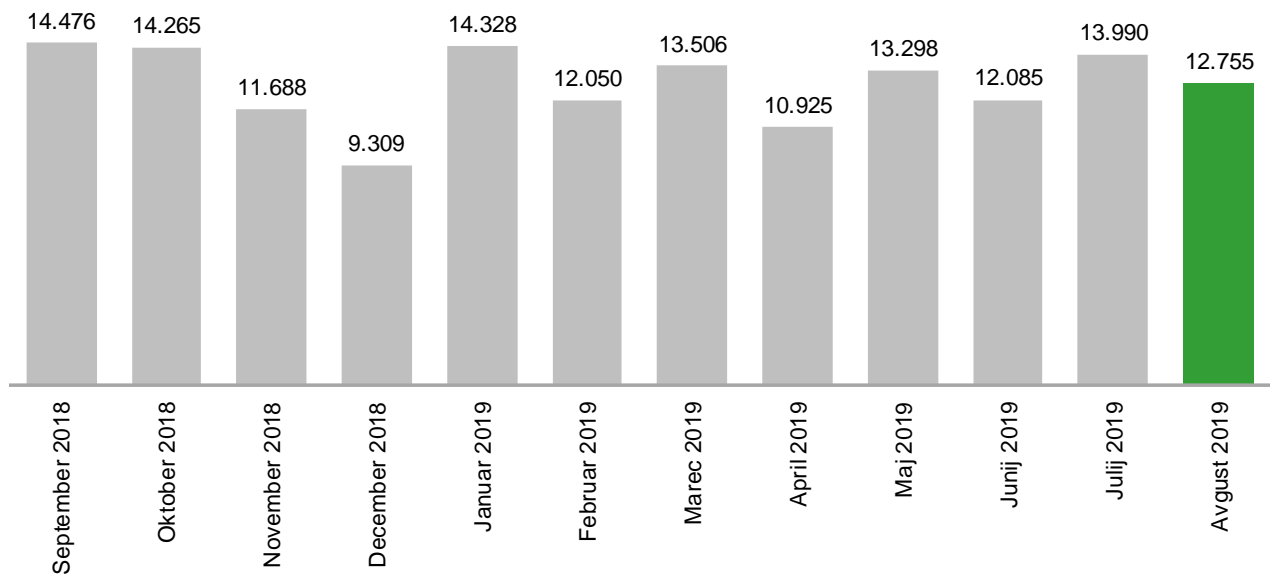
Število delovno aktivnih se je v juliju letos glede na mesec poprej povečalo v polovici dejavnosti, najbolj pa v gradbeništvu (+560 oseb). Na drugi strani se je število delovno aktivnih najbolj zmanjšalo v kmetijstvu (-1.610 oseb), izobraževanju (-1.349 oseb) ter v predelovalnih dejavnostih (-818 oseb).

POVPRAŠEVANJE DELODAJALCEV PO DELAVCIH

Delodajalci so v mesecu avgustu 2019 Zavodu sporočili 12.755 prostih delovnih mest oz. vrst dela, kar je 8,8 % manj kot pretekli mesec in 10,3 % manj kot v avgustu 2018. Največ prostih delovnih mest je bilo na voljo v izobraževanju, in sicer 2.905, sledijo pa predelovalne dejavnosti (1.792), gradbeništvo (1.544) ter zdravstvo in socialno varstvo (1.285).

Delodajalci so v prvih osmih mesecih letošnjega leta Zavodu sporočili 102.937 prostih delovnih mest, kar je za 1,5 % manj kot v enakem obdobju lani.

Število sporočenih prostih delovnih mest v zadnjih 12 mesecih, avgust 2019



Med 12.755 prostimi delovnimi mesti, ki so jih delodajalci v avgustu sporočili Zavodu, jih je bilo 29,6 % (3.777 prostih delovnih mest) za nedoločen čas in kar 70,4 % (8.978 prostih delovnih mest) za določen čas. V spodnji tabeli prikazujemo sporočena prosta delovna mesta po poklicnih področjih:

Izobraževanje in šport	2.081
Gradbeništvo, arhitektura, geodezija, prostorsko načrtovanje	1.445
Transport, logistika in skladiščenje	1.222
Zdravstvo, nega, socialne storitve	1.113
Strojništvo, kovinarstvo, popravila vozil	1.079
Gostinstvo in turizem	877
Osebne storitve in varovanje	838
Proizvodnja in tehnične storitve	798
Čiščenje in vzdrževanje	708
Elektrotehnika, elektronika, telekomunikacije	414
Trgovina	352
Administracija	293
Zakonodajalci in državni uradniki	207
Komerciala in marketing	195
Prehrambena industrija, živilstvo, veterina	140
Kmetijstvo, vrtnarstvo, ribištvo, gozdarstvo	130
Biologija, kemija, živilska tehnologija, farmacija in okoljevarstvo	122
Predelava lesa, proizvodnja papirja, tiskarstvo	121

<i>Bančništvo, finance in zavarovalništvo</i>	118
<i>Računovodstvo in revizija</i>	113
<i>Računalništvo, programiranje, IT</i>	81
<i>Pravo in ekonomija</i>	78
<i>Upravljanje, svetovanje, vodenje, HR</i>	70
<i>Družboslovje in humanistika</i>	56
<i>Tekstil, usnje</i>	37
<i>Umetnost in kultura</i>	22
<i>Kreativa, design</i>	18
<i>Mediji in odnosi z javnostmi</i>	11
<i>Rudarstvo, metalurgija, nafta in zemeljski plin</i>	8
<i>Matematika, fizika, geologija in meteorologija</i>	8

UKREPI APZ V LETU 2019

V ukrep Usposabljanje in izobraževanje v avgustu 2019 beležimo 330 vključitev, v ukrep Spodbude za zaposlovanje 586 vključitev ter v ukrep Kreiranje delovnih mest 86 vključitev, v vse ukrepe APZ skupaj pa 1.002 vključitev. Največji delež vključitev v ukrepe APZ predstavljajo dolgotrajno brezposelni.

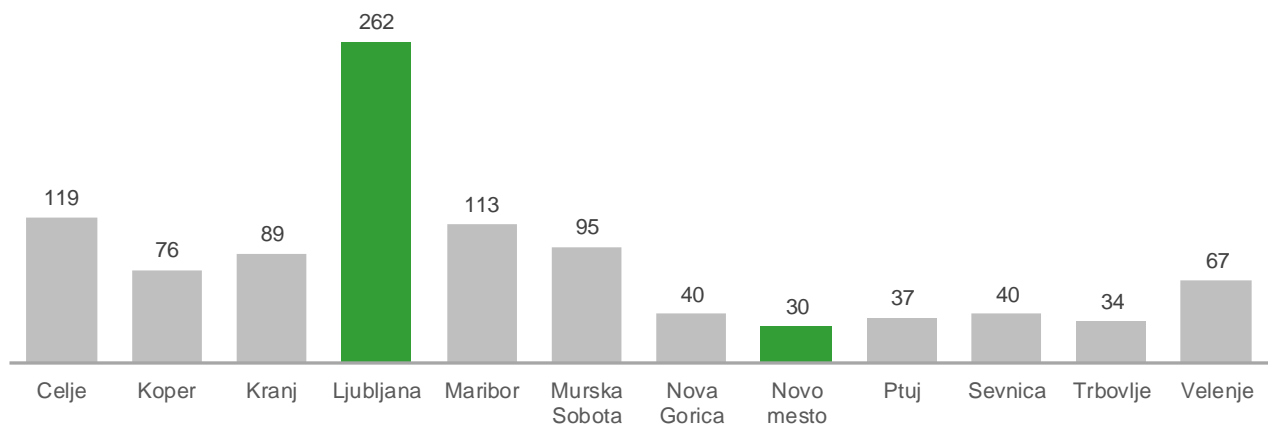
Skupaj je bilo v ukrepe APZ v letu 2019 vključenih 18.195 oseb.

Vključeni v ukrepe APZ po značilnih skupinah, avgust 2019



Največ vključitev v avgustu 2019 beležimo v naslednje programe: 3.3.1.1. Spodbude za zaposlovanje prejemnikov denarnega nadomestila (262 vključitev), 3.1.1.3. Spodbujanje zaposlovanja - Zaposli.me (247 vključitev), 1.1.4.1. Delovni preizkus (83 vključitev), 1.1.4.3. Usposabljanje na delovnem mestu (77 vključitev) ter 1.1.4.4. Usposabljanje na delovnem mestu - mladi (66 vključitev).

Vključeni v ukrepe APZ po območnih službah, avgust 2019



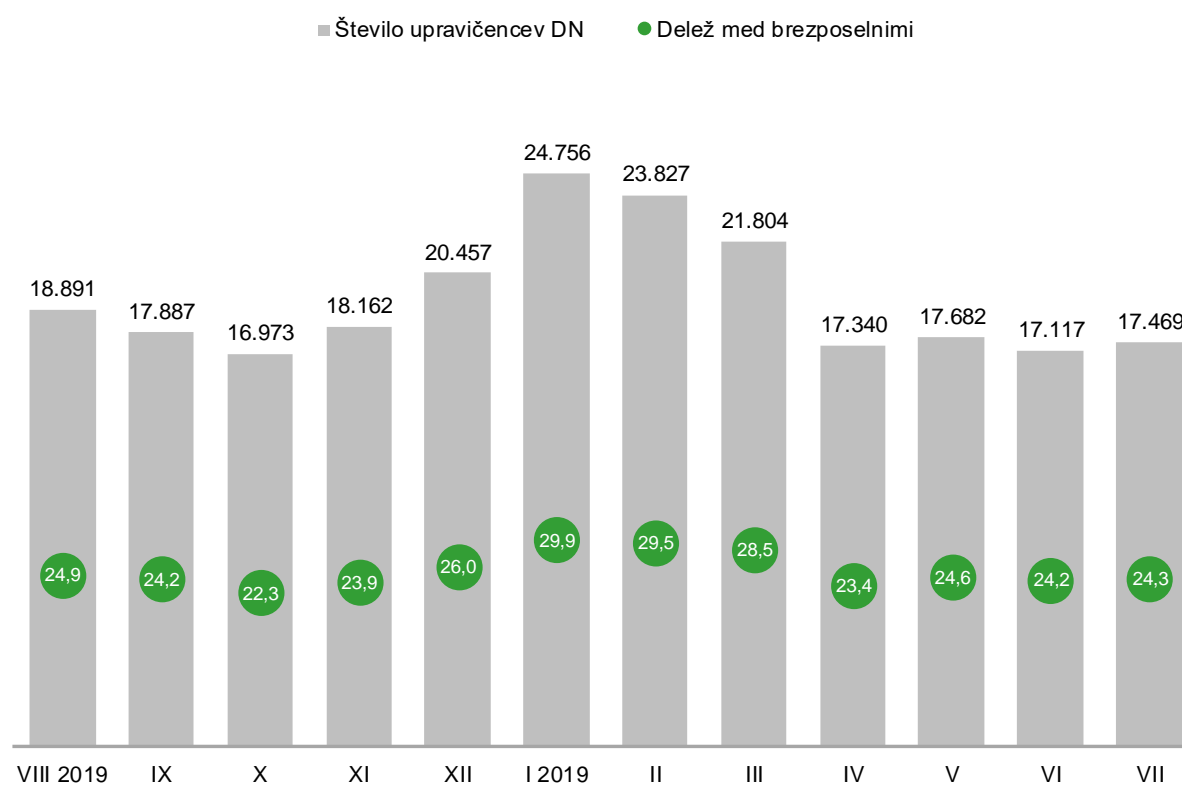
Največ vključitev v prvih osmih mesecih letošnjega leta beležimo v naslednje programe: 3.3.1.1. Spodbude za zaposlovanje prejemnikov denarnega nadomestila (3.824 vključitev), 4.1.1.1. Javna dela (2.494 vključitev), 3.1.1.3. Spodbujanje zaposlovanja - Zaposli.me (2.369 vključitev), 1.1.1.1. Programi neformalnega izobraževanja in usposabljanja (1.468 vključitev) ter 1.1.2.2. Vključitev brezposelnih oseb v podporne in razvojne programe (1.110 vključitev).

PRAVICE IZ ZAVAROVANJA ZA PRIMER BREZPOSELNOSTI

Pravica iz zavarovanja za primer brezposelnosti je denarno nadomestilo. Julija letos je denarno nadomestilo prejelo 17.469 brezposelnih oseb, kar je za 2,1 % več kot pretekli mesec in za 3,0 % manj kot julija 2018. Delež prejemnikov denarnega nadomestila v skupni brezposelnosti je v juliju 2019 znašal 24,3 %. Najnižji delež prejemnikov smo zabeležili v OS Murska Sobota (17,1 %) OS Sevnica (19,4 %) OS Ljubljana (22,2 %), v OS Maribor (22,4 %) ter v OS Trbovlje (23,9 %), najvišjega pa v OS Kranj (37,2 %) in v OS Nova Gorica (30,3 %).

Julija 2019 so upravičenci v povprečju prejeli 705,79 EUR bruto denarnega nadomestila. V povprečju so najvišja denarna nadomestila izplačali v OS Velenje (731,93 EUR bruto), v OS Nova Gorica (718,81 EUR bruto), v OS Novo mesto (711,71 EUR bruto) in v OS Maribor (710,24 EUR bruto), najnižja nadomestila pa v OS Murska Sobota (674,86 EUR bruto) in v OS Sevnica (679,92 EUR bruto).

Število prejemnikov DN in njihov delež med vsemi brezposelnimi, julij 2019



ZAPOSLOVANJE IN DELO TUJCEV

V avgustu 2019 je Zavod izdal 1.129 delovnih dovoljenj (25,9 % manj kot pretekli mesec in 22,5 % manj kot avgusta 2018). Največ delovnih dovoljenj je bilo izdanih za gradbeništvo, predelovalne dejavnosti ter dejavnost prometa in skladiščenja. Glede na državljanstvo so bila skoraj vsa (1.071 oz. 94,9 %) izdana delovna dovoljenja za delavce iz držav z območja nekdanje SFRJ, in sicer večina za državljane Bosne in Hercegovine (1.018).

V avgustu 2019 je Zavod izdal 2.071 soglasij k enotnemu dovoljenju za prebivanje in delo v Sloveniji (5,2 % manj kot pretekli mesec in 20,6 % več kot avgusta 2018), od tega največ soglasij k ED za zaposlitev (881). Največ soglasij je bilo izdanih za gradbeništvo, dejavnost prometa in skladiščenja, predelovalne dejavnosti ter gostinstvo. Glede na državljanstvo je bilo največ soglasij k ED izdanih za državljane Srbije (971), Kosova (583) in Severne Makedonije (196).

SLOVARČEK KLJUČNIH IZRAZOV

Registrirane brezposelne osebe	ISKALCI ZAPOSLOTITVE, KI NISO V DELOVNEM RAZMERJU, NISO SAMOZAPOSLENI, NISO POSLOVODNE OSEBE V OSEBNI DRUŽBI IN ENO OSEBNI DRUŽBI Z OMEJENO ODGOVORNOSTJO TER ZAVODU, NISO KMETJE, NISO UPOKOJENCI, NIMAJO STATUSA DIJAKA, VAJENCA, ŠTUDENTA ALI UDELEŽENCA IZOBRAŽEVANJA ODRASLIH, MLAJŠEGA OD 26 LET, SO ZMOŽNI ZA DELO, SO PRIJAVLJENI NA ZRSZ, AKTIVNO IŠČEJO ZAPOSLOTITEV IN SO PRIPRAVLJENI SPREJETI USTREZNO OZIROMA PRIMERNO ZAPOSLOTITEV, KATERO JIM PONUDI ZRSZ ALI DRUG IZVAJALEC STORITVE POSREDOVANJA ZAPOSLOTITVE. ZA ZAPOSLOTITEV SO ZMOŽNE BREZPOSELNE OSEBE OD DOPOLNJNIH 15 DO 65 LET STAROSTI, PRI KATERIH NI PRIŠLO DO POPOLNE NEZMOŽNOSTI ZA DELO PO PREDPISIH O POKOJNINSKEM IN INVALIDSKEM ZAVAROVANJU ALI PO PREDPISIH O ZAPOSLOTITVENI REHABILITACIJI IN ZAPOSLOVANJU INVALIDOV.
Novoprijavljene brezposelne osebe	ISKALCI ZAPOSLOTITVE, KI SO SE V PRIKAZANEM OBDOBJU NA NOVO PRIJAVILI NA ZRSZ IN PRIDOBILI STATUS BREZPOSELNE OSEBE. GRE ZA OSEBE, KI SO SE PRIJAVILE ZATO, KER IŠČEJO PRVO ZAPOSLOTITEV, ZA OSEBE, KI JIM JE PRENEHALO DELOVNO RAZMERJE IN IŠČEJO NOVO ZAPOSLOTITEV, ALI ZA OSEBE, KI ZAPOSLOTITEV IŠČEJO PO NEAKTIVNOSTI.
Odjavljene brezposelne osebe	OSEBE, KI JIH JE V PRIKAZANEM OBDOBJU ZRSZ ODJAVIL IZ EVIDENCE BREZPOSELNIH OSEB. NAJPOMEMBNEJŠI RAZLOG ODJAVE JE ZAPOSLOTITEV OZ. SAMOZAPOSLOTITEV, OSEBA PA JE LAHKO ODJAVLJENA TUDI ZARADI PREHODA V NEAKTIVNOST (UPOKOJITVE, PRIČETKA REDNEGA ŠOLANJA IPD.), ZARADI KRŠITVE OBVEZNOSTI (ODKLONITVE USTREZNE ALI PRIMERNE ZAPOSLOTITVE, NEPRIZADEVANJA ZA ZAPOSLOTITEV IPD.), ZARADI PRIJAVE V DRUGE EVIDENCE ZRSZ (V EVIDENCO OSEB, VKLJUČENIH V PROGRAME AKTIVNE POLITIKE ZAPOSLOVANJA, V EVIDENCO OSEB, KI SO ZAČASNO NEZAPOSRLJIVE) ALI NA LASTNO ŽELJO, ZRSZ PA JO PRENEHA VODITI V EVIDENCI TUDI IZ DRUGIH RAZLOGOV, KOT JE NPR. PRESELITEV V TUJINO. PODATKI O ODJAVLJENIH OSEBAH NE VKLJUČUJEJO PODATKOV O PRESELITVAH MED POSAMEZNIMI OBMOČNIMI SLUŽBAMI ZRSZ.
Brezposelni mladi	BREZPOSELNE OSEBE, STARE OD 15 DO VKLJUČNO 29 LET IN 364 DNI
Brezposelni starejši	BREZPOSELNE OSEBE, STARE 50 LET ALI VEČ
Nižje izobraženi brezposelni	BREZPOSELNE OSEBE S 1. ALI 2. RAVNJO IZOBRAZBE
Iskalci prve zaposlitve	BREZPOSELNE OSEBE, KI IŠČEJO PRVO ZAPOSLOTITEV
Dolgotrajno brezposelni	BREZPOSELNE OSEBE, KI SO NA ZRSZ PRIJAVLJENE ENO LETO ALI VEČ
Izrazito dolgotrajno brezposelni	BREZPOSELNE OSEBE, KI SO NA ZRSZ PRIJAVLJENE DVE LETI ALI VEČ
Trajno presežni delavci in stečajniki	BREZPOSELNE OSEBE, KI SO SE NA ZRSZ PRIJAVILE PO ODPOVEDI POGODBE O ZAPOSLOTITVI IZ POSLOVNIH RAZLOGOV, PO ODPOVEDI POGODBE V PRIMERU POTRJEANE PRISILNE PORAVNAVE, ZARADI STEČAJA ALI LIKVIDACIJE DELODAJALCA
Invalidi	BREZPOSELNI INVALIDI PO ŠIFRANTU NA OSNOVI NAVODILA IZ UR. LISTA RS, ŠT 10/2005: INVALIDI PO ZZRZI IN ZUZIO, DELOVNI INVALIDI II. OZ. III. KATEGORIJE, INVALIDNE OSEBE S PRIZNANO TELESNO OKVARO, VOJAŠKI INVALIDI, KATEGORIZIRANI MLADOSTNIKI, INVALIDI, KI SO PRIDOBILI STATUS INVALIDA PO PREDPISIH DRŽAV ČLANIC EU
Evidenca začasno nezaposljivih	EVIDENCO ZAČASNO NEZAPOSRLJIVIH OSEB VZPOSTAVI ZAVOD PO URADNI DOLŽNOSTI NA PODLAGI POSTOPKA PO 117. ČLENU ZUTD. V TEJ EVIDENCI SE VODI OSEBE, ZA KATERE SE SKLADNO Z 9. ČLENOM ZUTD UGOTOVI, DA SO ZAČASNO NEZAPOSRLJIVE ZARADI TEŽAV Z ODVISNOSTJO, Z DUŠEVNIM ZDRAVJEM OZ. ZARADI VEČJIH SOCIALNIH ALI DRUGIH TEŽAV. ZAČASNA NEZAPOSRLJIVOST IZ NAVEDENIH RAZLOGOV TER PRAVICE IN OBVEZNOSTI TAKE OSEBE SE OPREDELIJO V ZAPOSLOTITVENEM NAČRTU BREZPOSELNE OSEBE. PODLAGA JE MNENJE MEDINSTITUCIONALNE KOMISIJE SODELAVCEV ZAVODA IN CSD O OBSTOJU TEŽAV TER MOŽNIH UKREPOV ZA NJIHOVO RAZREŠITEV IN ZA IZBOLJŠANJE ZAPOSLOTITVENIH MOŽNOSTI

Aktivno prebivalstvo	DELOVNO AKTIVNO PREBIVALSTVO IN REGISTRIRANE BREZPOSELNE OSEBE. PRIKAZUJEMO PODATKE, KOT JIH OBJAVLJA STATISTIČNI URAD REPUBLIKE SLOVENIJE (SURŠ)
Delovno aktivno prebivalstvo	ZAPOSLENE IN SAMOZAPOSLENE OSEBE. VIR PODATKOV (RAZEN O KMETIH) JE STATISTIČNI REGISTER DELOVNO AKTIVNEGA PREBIVALSTVA (SRDAP). VIR PODATKOV O KMETIH JE AKTIVNO IN NEAKTIVNO PREBIVALSTVO (ANP)
Stopnja registrirane brezposelnosti	ODSTOTNI DELEŽ REGISTRIRANIH BREZPOSELNIH OSEB V AKTIVNEM PREBIVALSTVU. STOPNJA REGISTRIRANE BREZPOSELNOSTI PO OBMOČNIH SLUŽBAH ZRSZ JE PRIKAZANA GLEDE NA STALNO PREBIVALIŠČE DELOVNO AKTIVNIH PREBIVALCEV IN REGISTRIRANIH BREZPOSELNIH OSEB
Prosta delovna mesta oz. vrste del (PDM)	<p>ZAKON O SPREMEMBAH IN DOPOLNITVAH ZAKONA O UREJANJU TRGA DELA (ZUTD-A) JE UKINIL OBVEZNO PRIJAVO PDM PRI ZAVODU; PO ZAKONU O DELOVNIH RAZMERNOSTI ŠE VEDNO OBVEZNA OSTAJA OBJAVA.</p> <p>OD 12. 4. 2013 NAPREJ SO ZATO V PODATKIH ZAJETA LE PDM, KATERA DELODAJALCI MORAJO (JAVNI SEKTOR, GOSPODARSKE DRUŽBE V VEČINSKI LASTI DRŽAVE) ALI ŽELIJO (ZASEBNI SEKTOR) OBJAVITI NA ZAVODU. POLEG TEGA PA TUDI PDM, PRI KATERIH DELODAJALCI SODELUJEJO Z ZAVODOM PRI ISKANJU KANDIDATOV ALI ŽELIJO IZDAJO OBVESTILA O OBSTOJU USTREZNIH KANDIDATOV PRED IZDAJO DELOVNEGA DOVOLJENJA ZA TUJCE, OBJAVO PA SO ZAGOTOVILI SAMI.</p> <p>PODATKI O PROSTIH DELOVNIH MESTIH OD JANUARJA 2018, KO SE JE PRIČEL UPORABLJATI NOVI PRAVILNIK O NAČINU SPOROČANJA PODATKOV O PROSTEM DELOVNEM MESTU ALI VRSTI DELA ZAVODU RS ZA ZAPOSLOVANJE, JAVNI OBJAVI TER POSTOPKU POSREDOVANJA ZAPOSLOVANJA, NISO VEČ PRIMERLJIVI S PODATKI IZ PREJŠNJIH LET.</p>
Aktivna politika zaposlovanja	<p>AKTIVNA POLITIKA ZAPOSLOVANJA JE EDEN OD UKREPOV, S KATERIM LAHKO DRŽAVA NA TRGU DELA PRISPEVA K POVEČEVANJU ZAPOSLENOSTI IN TAKO ZMANJŠEVANJU BREZPOSELNOSTI.</p> <p>PODROBNEJE O PROGRAMIH AKTIVNE POLITIKE ZAPOSLOVANJA V KATALOGU UKREPOV APZ: HTTP://WWW.MDDSZ.GOV.SI/SI/ZAKONODAJA_IN_DOKUMENTI/POMEMBNI_DOKUMENTI/.</p>
Prejemniki denarnega nadomestila	<p>ŠTEVILO BREZPOSELNIH OSEB, KI SO, SKLADNO Z ZAKONOM O UREJANJU TRGA DELA, ZA PRIKAZANO OBDOBJE, PREJELE DENARNO NADOMESTILO ZA ČAS BREZPOSELNOSTI.</p> <p>IZPLAČANO DENARNO NADOMESTILO NE MORE BITI NIŽJE OD 350 EUR IN NE VIŠJE OD 892,50 EUR BRUTO. POGOJI ZA UVELJAVITEV PRAVICE DO DENARNEGA NADOMESTILA, ROKI ZA UVELJAVITEV, VIŠINA, TRAJANJE, MIROVANJE, PRENEHANJE, ZNIŽANJE DENARNEGA NADOMESTILA SO DOLOČENI V ZAKONU O UREJANJU TRGA DELA (URADNI LIST RS, ŠT. 80/2010), ZAKONU ZA URAVNOTEŽENJE JAVNIH FINANC (URADNI LIST RS, ŠT. 40/2012) TER V ZAKONU O SPREMEMBAH IN DOPOLNITVAH ZAKONA O UREJANJU TRGA DELA (URADNI LIST RS, ŠT. 21/2013)</p>
Delovna dovoljenja	<p>PODATKI SE NANAŠAJO NA ZAKON O ZAPOSLOVANJU IN DELU TUJCEV (ZZDT-1) IN NE VKLJUČUJEJO PODATKOV O ENOTNIH DOVOLJENJIH ZA PREBIVANJE IN DELO PO ZAKONU O ZAPOSLOVANJU, SAMOZAPOSLOVANJU IN DELU TUJCEV (ZZSDT)</p>
Izdana soglasja k enotnemu dovoljenju za prebivanje in delo v Sloveniji	<p>OD 1. 9. 2015 SE UPORABLJA ZAKON O ZAPOSLOVANJU, SAMOZAPOSLOVANJU IN DELU TUJCEV (ZZSDT, URADNI LIST RS, 47/2015), KI TEMELJI NA EVROPSKI DIREKTIVI. UVEDEL JE ENOTNO DOVOLJENJE ZA PREBIVANJE IN DELO, KI TUJCEM IZ TRETJIH DRŽAV OMOGOČA VSTOP V NAŠO DRŽAVO TER ZAČASNO BIVANJE, ZAPOSLOVANJE IN DELO V SLOVENIJI. DOVOLJENJE V ENOTNEM POSTOPKU IZDAJO UPRAVNE ENOTE, ZAVOD RS ZA ZAPOSLOVANJE PA ZANJ IZDA SOGLASJE, ČE SO IZPOLNjeni VSI ZAKONSKI POGOJI ZA POSAMEZNO VRSTO SOGLASJA.</p>

METODOLOŠKA POJASNILA

Če pod tabelami viri niso navedeni, gre za podatke Zavoda Republike Slovenije za zaposlovanje (v nadaljevanju: ZRSZ).

POSAMEZNE OBMOČNE SLUŽBE ZRSZ OBSEGAJO NASLEDNJE URADE ZA DELO²:

Območna služba (OS):	URADI ZA DELO (UD):
Celje	CELJE, LAŠKO, SLOVENSKE KONJICE, ŠENTJUR, ŠMARJE PRI JELŠAH, ŽALEC
Koper	ILIRSKA BISTRICA, IZOLA, KOPER, PIRAN, POSTOJNA, SEŽANA
Kranj	JESENICE, KRANJ, RADOVLJICA, ŠKOFJA LOKA, TRŽIČ
Ljubljana	CERKNICA, DOMŽALE, GROSUPLJE, KAMNIK, KOČEVJE, LJUBLJANA, LOGATEC, RIBNICA, VRHNIKA
Maribor	LENART, MARIBOR, PESNICA, RUŠE, SLOVENSKA BISTRICA
Murska Sobota	GORNJA RADGONA, LENDAVA, LJUTOMER, MURSKA SOBOTA
Nova Gorica	AJDOVŠČINA, IDRIJA, NOVA GORICA, TOLMIN
Novo mesto	ČRNOMELJ, METLIKA, NOVO MESTO, TREBNJE
Velenje	DRAVOGRAD, MOZIRJE, RADLJE OB DRAVI, RAVNE NA KOROŠKEM, SLOVENJ GRADEC, VELENJE
Sevnica	BREŽICE, KRŠKO, SEVNICA
Ptuj	ORMOŽ, PTUJ
Trbovlje	HRASTNIK, LITIJA, TRBOVLJE, ŽAGORJE

Urad za delo
(UD)/Območna služba
(OS)

PODATKI O REGISTRIRANIH BREZPOSELNIH OSEBAH PO UD/OS SE NANAŠAJO NA UD/OS PRIJAVE BREZPOSELNE OSEBE; OD 1. 1. 2011 SE LAHKO OSEBE PRIJAVIJO PRI KATEREM KOLI URADU ZA DELO ZRSZ; PODATKI O PROSTIH DELOVNIH MESTIH OZ. PROSTIH DELIH PO UD/OS SE NANAŠAJO NA UE OZ. UD/OS PROSTEGA DELA.

Občina

PODATKI O REGISTRIRANIH BREZPOSELNIH OSEBAH PO OBČINAH SE NANAŠAJO NA OBČINO STALNEGA BIVALIŠČA BREZPOSELNE OSEBE.

Statistična regija

PODATKI O REGISTRIRANI BREZPOSELNOSTI PO STATISTIČNIH REGIJAH SE NANAŠAJO NA STATISTIČNO REGIJO STALNEGA BIVALIŠČA BREZPOSELNE OSEBE.

Vir uporabljenih ikon je Flaticon (<https://www.flaticon.com/>), infografični prikazi so ustvarjeni v orodju Infogram (<https://infogram.com>).

² Uradi za delo se ujemajo z upravnimi enotami.

Izdaja: Zavod Republike Slovenije za zaposlovanje, Rožna dolina c. IX/6, Ljubljana,
tel. št.: 01 47 90 900, fax: 01 47 90 262

Za izdajatelja: Mavricija Batič, generalna direktorica

Oblikoval in uredil: Štabne službe, DP Analitika

Datum izdaje: September 2019

Internet URL naslov: <http://www.ess.gov.si>

ISSN 1318-3451

Mesečne informacije so objavljene na spletni strani ZRSZ:
http://www.ess.gov.si/trg_dela/publicistika/mesecne_informacije

Uporaba in objava podatkov je dovoljena le z navedbo vira!