

Mesečne informacije JULIJ 2019

LETNIK 26, ŠTEVILKA 7

J
U
L
I
J

2
0
1
9

Mesečne informacije



71.850 registriranih brezposelnih oseb

6.210 na novo
prijavljenih



5.107 odjavljenih



13.990 sporočenih delovnih mest

Struktura brezposelnosti

Ženske	51,6	
Mladi	17,9	
Starejši	40,8	
Iskalci prve zaposlitve	14,3	
Dolgotrajno brezposelni	52,9	
Invalidi	18,6	



1.280 vključitev v programe APZ



17.117 prejemnikov denarnega nadomestila (jun. 19)



1.523 izdanih dovoljenj za delavce iz tujine
2.185 izdanih soglasij k ED za prebivanje in delo v SLO

KAZALO

O TRGU DELA NA KRATKO	4
PREGLED TEKOČIH GIBANJ NA TRGU DELA IN AKTIVNOSTI ZAVODA.....	5
SLOVARČEK KLJUČNIH IZRAZOV	13
METODOLOŠKA POJASNILA	15

O TRGU DELA NA KRATKO...

	V 2019	VI 2019	VII 2019
NOVOPRIJAVLJENI BREZPOSELNI			
- v mesecu	4.515	4.130	6.210
- kumulativa od 1. 1. do konca meseca	31.021	35.151	41.361
ODJAVE IZ EVIDENCE BREZPOSELNIH			
- v mesecu	6.468	5.395	5.107
- kumulativa od 1. 1. do konca meseca	37.543	42.938	48.045
BREZPOSELNI, VKLJUČENI V ZAPOSILITEV			
- v mesecu	4.723	3.782	3.314
- od tega, zaposlitve mladih	1.446	1.207	932
- od tega, zaposlitve starejših	904	796	742
- od tega, zaposlitve nižje izobraženih	1.130	881	716
- od tega, zaposlitve dolgotrajno brezposelnih	829	778	747
- kumulativa od 1. 1. do konca meseca	29.078	32.860	36.174
REGISTRIRANA BREZPOSELNIŠTVO			
- stanje ob koncu meseca	72.012	70.747	71.850
- povprečje v obdobju	77.211	76.134	75.522
- indeks stanje ob koncu meseca / predhodni mesec	97,4	98,2	101,6
- indeks stanje ob koncu meseca / isti mesec predhodnega leta	93,9	94,3	94,5
STRUKTURA REGISTRIRANE BREZPOSELNIŠTVA (v %)			
- ženske	51,0	51,0	51,6
- stečajniki in trajno presežni delavci	17,2	17,3	17,1
- iskalci prve zaposlitve	15,1	14,9	14,3
- mladi	18,2	17,8	17,9
- starejši	41,1	41,4	40,8
- nižje izobraženi	31,7	31,5	31,0
- dolgotrajno brezposelni	53,3	53,8	52,9
- invalidi	18,7	19,0	18,6
STOPNJA REGISTRIRANE BREZPOSELNIŠTVA (v %)			
- v mesecu	7,4	7,3	...
- povprečje obdobja	8,0	7,9	...
DELOVNO AKTIVNO PREBIVALSTVO			
- v mesecu	896.129	897.213	...
- povprečje obdobja	889.059	890.418	...
SPOROČENA PROSTA DELOVNA MESTA			
- v mesecu	13.298	12.085	13.990
- kumulativa od 1. 1. do konca meseca	64.107	76.192	90.182
VKLJUČITVE V PROGRAME AKTIVNE POLITIKE ZAPOSLOVANJA			
- v mesecu	2.357	2.069	1.280
- kumulativa od 1. 1. do konca meseca	13.844	15.913	17.193
PREJEMNIKI DN			
- v mesecu	17.682	17.117	...
- povprečje obdobja	21.082	20.421	...
- delež prejemnikov DN od vseh brezposelnih (v %), v mesecu	24,6	24,2	...
IZDANA DELOVNA DOVOLJENJA ZA ZAPOSILITEV TUJCEV			
- v mesecu	1.153	1.052	1.523
- kumulativa od 1. 1. do konca meseca	6.739	7.791	9.314
IZDANA SOGLASJA K ED ZA PREBIVANJE IN DELO V SLOVENIJI			
- v mesecu	2.361	1.910	2.185
- kumulativa od 1. 1. do konca meseca	12.054	13.964	16.149

PREGLED TEKOČIH GIBANJ NA TRGU DELA IN AKTIVNOSTI ZAVODA**REGISTRIRANA BREZPOSELNOST**

Ob koncu julija je bilo registriranih 71.850 brezposelnih, kar je 1,6 % več kot junija in 5,5 % manj kot pred enim letom.

V juliju 2019 se je v evidenco brezposelnih pri Zavodu na novo prijavilo 6.210 oseb (od tega 3.636 žensk), kar je 3,9 % manj kot v juliju 2018 ter 50,4 % več kot pretekli mesec.

Novoprijavljenih iskalcev prve zaposlitve je bilo julija letos 419, zaradi izteka zaposlitve za določen čas se je na novo prijavilo 3.821 oseb, zaradi stečaja ali iz poslovnih razlogov pa se je prijavilo 853 oseb.

Prijave in odjave iz evidence brezposelnosti

	I-VII 2018	I-VII 2019	Indeks 2019 / 2018
PRIJAVE, SKUPAJ	43.078	41.361	96,0
od tega, iskalci prve zaposlitve	4.174	3.556	85,2
od tega, mladi	12.908	11.586	89,8
od tega, starejši	9.899	10.317	104,2
od tega, nižje izobraženi	11.196	11.206	100,1
od tega, iztek zaposlitve za določen čas	26.187	24.592	93,9
ODJAVE, SKUPAJ	52.087	48.045	92,2
Zaposlitve	40.022	36.174	90,4
od tega, iskalci prve zaposlitve	5.187	4.068	78,4
od tega, mladi	12.026	10.664	88,7
od tega, starejši	8.131	7.835	96,4
od tega, nižje izobraženi	9.945	9.339	93,9
od tega, dolgotrajno brezposelni	8.601	6.391	74,3
Prehod v neaktivnost	5.177	4.467	86,3
od tega, upokojitve	2.846	2.294	80,6
od tega, redno šolanje	168	138	82,1
Kršitev obveznosti	1.559	1.964	126,0
Oseba se je sama odjavila	3.738	3.696	98,9
Prijava v druge evidence	729	861	118,1
Drugo	862	883	102,4

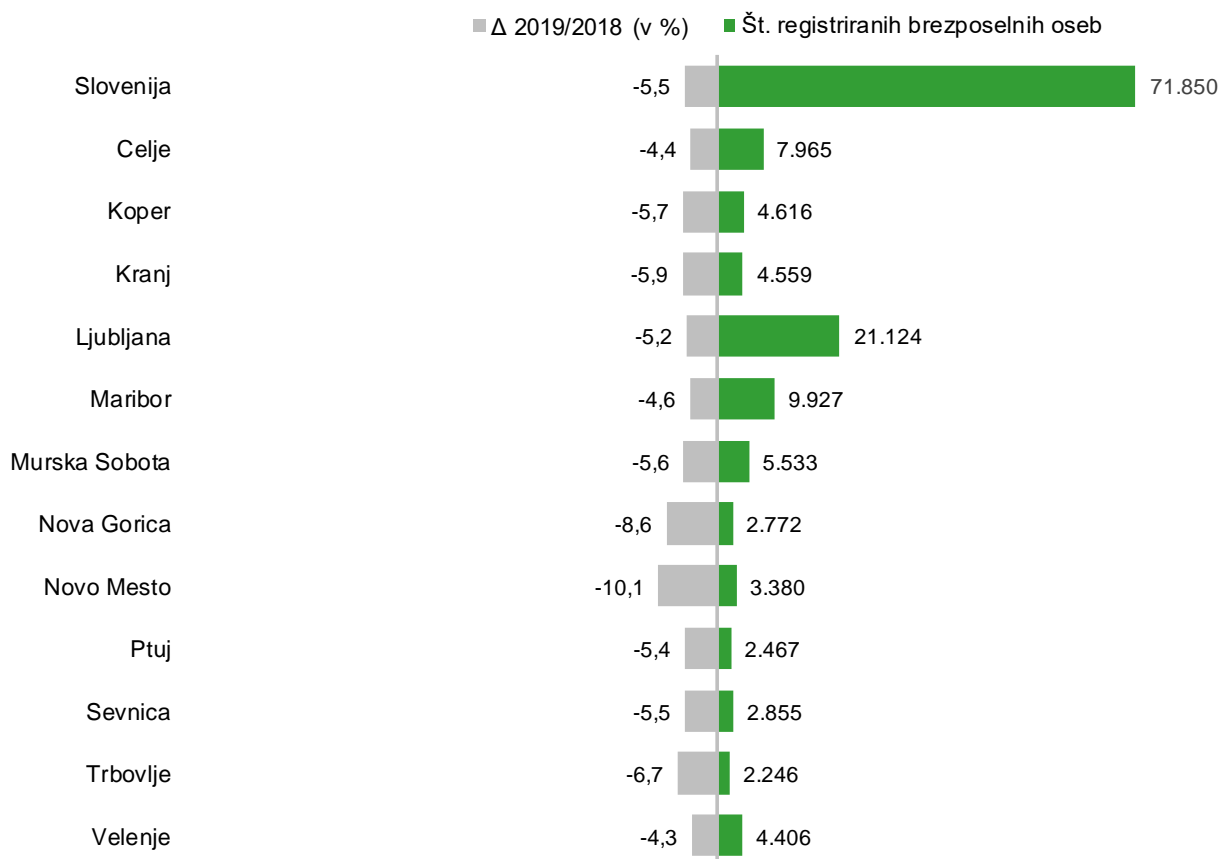
V juliju 2019 se je iz evidence brezposelnih odjavilo 5.107 oseb, kar je 5,4 % manj kot v juliju 2018 ter 5,3 % manj kot pretekli mesec. Največ se jih je odjavilo zaradi zaposlitve, in sicer 3.314 oseb, kar predstavlja 64,9 % vseh odjav iz brezposelnosti. Med neaktivne je prešlo 724 oseb, dobra polovica od teh zaradi upokojitve. Zavod je v juliju 2019 zaradi kršitve obveznosti odjavil 365 oseb, 121 oseb pa jih je bilo prenesenih v evidenco začasno nezaposljivih.

GIBANJE REGISTRIRANE BREZPOSELNOSTI

Konec julija je bilo pri Zavodu prijavljenih 71.850 brezposelnih oseb. Brezposelnost se je v primerjavi z julijem 2018 znižala za 5,5 %, v primerjavi s preteklim mesecem pa povišala za 1,6 %.







Brezposelnost se je v primerjavi s preteklim mesecem (junij 2019) zvišala v vseh območnih službah, najbolj pa v OS Novo mesto (3,6 %), v OS Nova Gorica (2,7 %) in v OS Trbovlje (2,6 %).

Število registriranih brezposelnih oseb po OS v juliju 2019 in primerjava stanja glede na julij 2018



Primerjava z julijem lani pokaže, da je julija letos manj brezposelnih v vseh območnih službah, najbolj pa se je število brezposelnih zmanjšalo v OS Novo mesto (-10,1 %), v OS Nova Gorica (-8,6 %) ter v OS Trbovlje (-6,7 %).

Struktura brezposelnosti, julij 2019

Ženske	Starejši	Mladi	Iskalci prve zaposlitve	Dolgotrajno brezposelni	Invalidne osebe
					
51,6 %	40,8 %	17,9 %	14,3 %	52,9 %	18,6 %

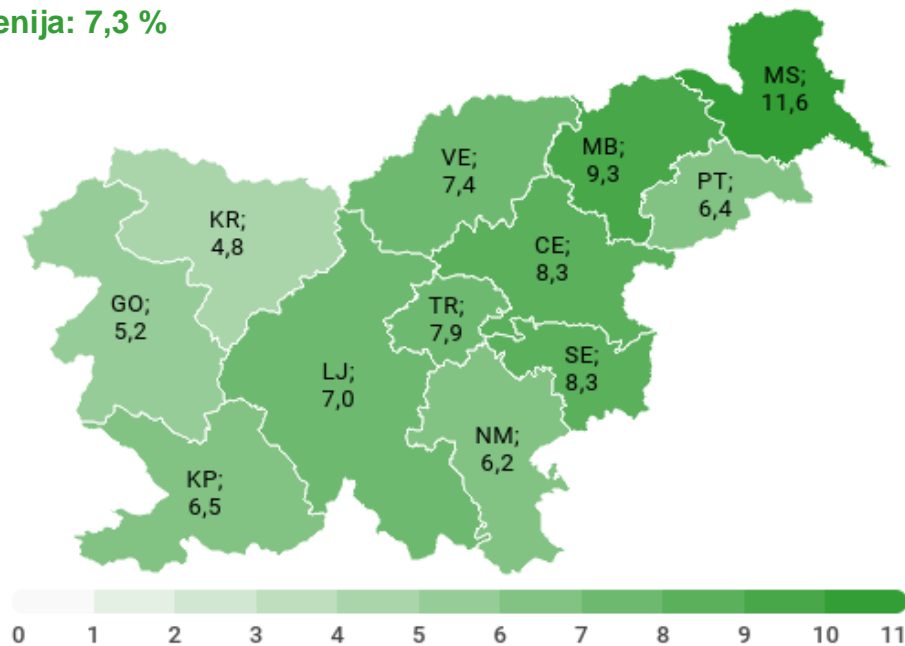
Struktura brezposelnih se v primerjavi s prejšnjim mesecem ni bistveno spremenila.

STOPNJA REGISTRIRANE BREZPOSELNOSTI

Stopnja registrirane brezposelnosti¹ v Sloveniji se je v juniju 2019 glede na mesec poprej znižala za 0,1 odstotne točke, in sicer je znašala 7,3 %.

Stopnje registrirane brezposelnosti v %, po OS Zavoda, junij 2019

Slovenija: 7,3 %



Junija 2019 je bila najvišja stopnja brezposelnosti v OS Murska Sobota, kjer je bilo brez zaposlitve 11,6 % aktivnega prebivalstva, kar je za 0,1 odstotne točke manj kot pretekli mesec. Najnižja stopnja brezposelnosti je bila v OS Kranj (4,8 %), kjer se je v primerjavi s prejšnjim mesecem znižala za 0,1 odstotne točke.

Stopnja registrirane brezposelnosti po različnih skupinah (v %), junij 2019

Ženske	Dolgotrajno brezposelni	15-24 let
Moški	Izrazito dolgotrajno brezposelni	25-29 let
		30-34 let
		35-39 let
		40-44 let
		45-49 let
		50-54 let
		55-59 let
		60+ let

¹ Vir podatkov o delovno aktivnem prebivalstvu je Statistični urad RS (SURS).
Vir podatkov o registrirani brezposelnosti pa je Zavod RS za zaposlovanje (ZRSZ).

Stopnja registrirane brezposelnosti se je v primerjavi s prejšnjim mesecem znižala v vseh območnih službah, v največji meri pa v OS Koper in OS Trbovlje (-0,3 odstotne točke) ter v OS Maribor, OS Ptuj in OS Sevnica (-0,2 odstotne točke).

DELOVNO AKTIVNO PREBIVALSTVO

Junija 2019 je bilo po podatkih Statističnega urada RS v Sloveniji 897.213 delovno aktivnih. Število delovno aktivnega prebivalstva se je povečalo za 0,1 %, število brezposelnih pa se je v juniju znižalo za 1.265 oseb oz. 1,8 % glede na maj 2019. V juniju je bilo tako 897.213 delovno aktivnih ter 70.747 registriranih brezposelnih oseb.

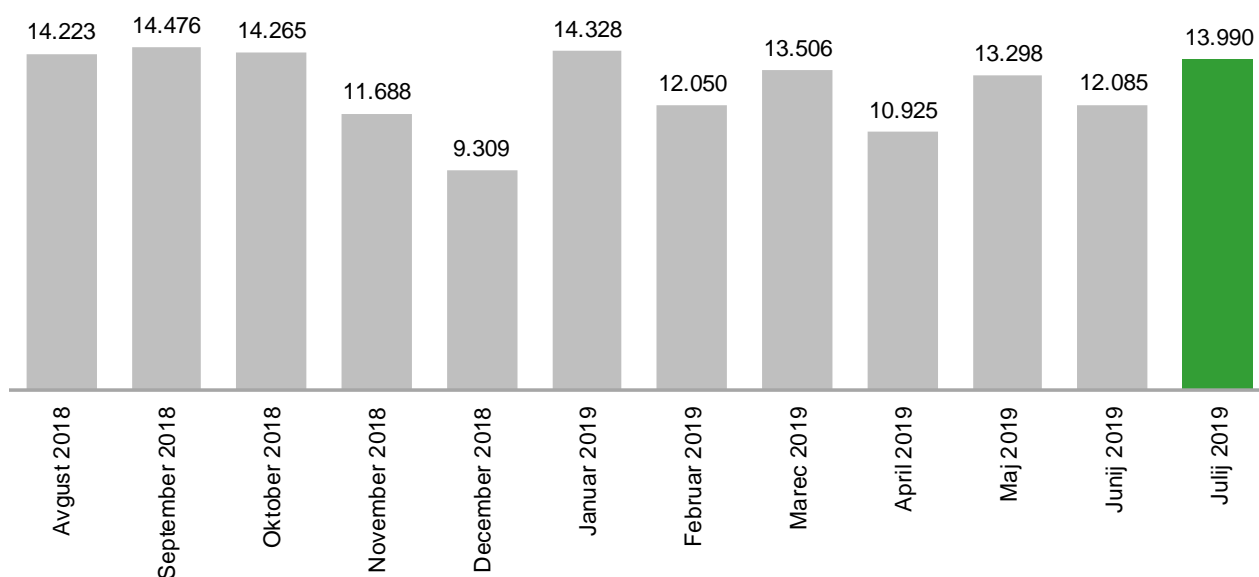
Število delovno aktivnih se je v juniju letos glede na mesec poprej povečalo v večini dejavnosti, najbolj pa v gradbeništvu (+357 oseb). Sledijo gostinstvo (+301 oseba), strokovne, znanstvene in tehnične dejavnosti (+237 oseb), promet in skladiščenje (+193 oseb) ter zdravstvo in socialno varstvo (+169 oseb).

POVPRAŠEVANJE DELODAJALCEV PO DELAVCIH

Delodajalci so v mesecu juliju 2019 Zavodu sporočili 13.990 prostih delovnih mest oz. vrst dela, kar je 15,8 % več kot pretekli mesec in 3,9 % manj kot v juliju 2018. Največ prostih delovnih mest je bilo na voljo v izobraževanju, in sicer 2.981, sledijo pa predelovalne dejavnosti (1.955), gradbeništvo (1.835) ter zdravstvo in socialno varstvo (1.589).

Delodajalci so v prvih sedmih mesecih letošnjega leta Zavodu sporočili 90.182 prostih delovnih mest, kar je za 0,1 % manj kot v enakem obdobju lani.

Število sporočenih prostih delovnih mest v zadnjih 12 mesecih, julij 2019



Med 13.990 prostimi delovnimi mesti, ki so jih delodajalci v juliju sporočili Zavodu, jih je bilo 29,9 % (4.184 prostih delovnih mest) za nedoločen čas in kar 70,1 % (9.806 prostih delovnih mest) za določen čas. V spodnji tabeli prikazujemo sporočena prosta delovna mesta po poklicnih področjih:

Izobraževanje in šport	2.468
Gradbeništvo, arhitektura, geodezija, prostorsko načrtovanje	1.594
Zdravstvo, nega, socialne storitve	1.360
Transport, logistika in skladiščenje	1.357
Strojništvo, kovinarstvo, popravila vozil	1.208
Gostinstvo in turizem	926
Proizvodnja in tehnične storitve	812
Čiščenje in vzdrževanje	739
Elektrotehnika, elektronika, telekomunikacije	653
Osebne storitve in varovanje	569
Trgovina	394
Administracija	319
Komerciala in marketing	260
Zakonodajalci in državni uradniki	248
Biologija, kemija, živilska tehnologija, farmacija in okoljevarstvo	146
Računalništvo, programiranje, IT	119
Računovodstvo in revizija	114
Prehrambena industrija, živilstvo, veterina	109

<i>Predelava lesa, proizvodnja papirja, tiskarstvo</i>	107
<i>Kmetijstvo, vrtnarstvo, ribištvo, gozdarstvo</i>	96
<i>Pravo in ekonomija</i>	95
<i>Upravljanje, svetovanje, vodenje, HR</i>	64
<i>Tekstil, usnje</i>	57
<i>Družboslovje in humanistika</i>	56
<i>Bančništvo, finance in zavarovalništvo</i>	53
<i>Kreativa, design</i>	23
<i>Umetnost in kultura</i>	20
<i>Matematika, fizika, geologija in meteorologija</i>	11
<i>Rudarstvo, metalurgija, nafta in zemeljski plin</i>	7
<i>Mediji in odnosi z javnostmi</i>	6

UKREPI APZ V LETU 2019

V ukrep Usposabljanje in izobraževanje v juliju 2019 beležimo 477 vključitev, v ukrep Spodbude za zaposlovanje 685 vključitev ter v ukrep Kreiranje delovnih mest 118 vključitev, v vse ukrepe APZ skupaj pa 1.280 vključitev. Največji delež vključitev v ukrepe APZ predstavljajo dolgotrajno brezposelni.

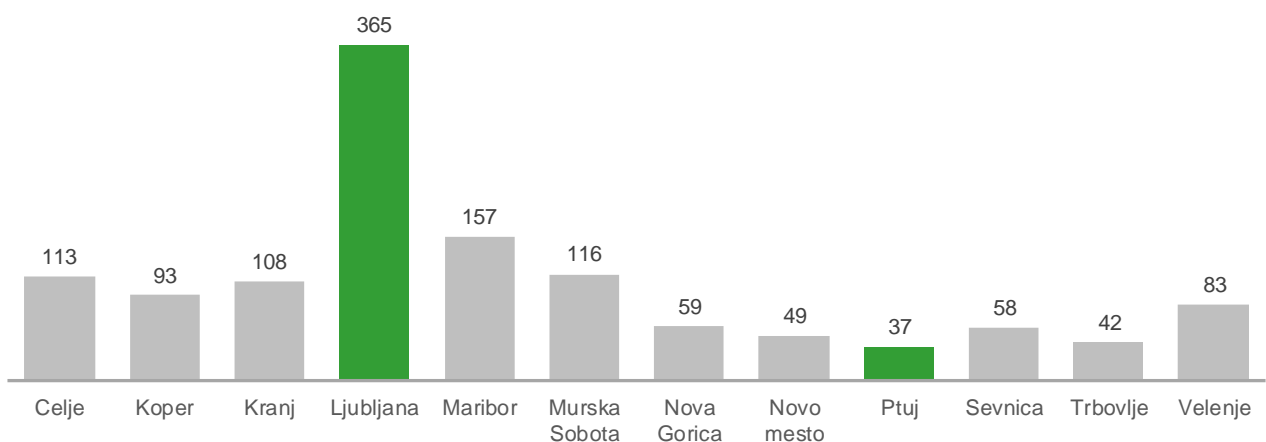
Skupaj je bilo v ukrepe APZ v letu 2019 vključenih 17.193 oseb.

Vključeni v ukrepe APZ po značilnih skupinah, julij 2019



Največ vključitev v juliju 2019 beležimo v naslednje programe: 3.1.1.3. Spodbujanje zaposlovanja - Zaposli.me (299 vključitev), 3.3.1.1. Spodbude za zaposlovanje prejemnikov denarnega nadomestila (274 vključitev), 1.1.4.1. Delovni preizkus (102 vključitev), 1.1.1.2. NPK Potrjevanje (97 vključitev) ter 1.1.4.3. Usposabljanje na delovnem mestu (88 vključitev).

Vključeni v ukrepe APZ po območnih službah, julij 2019



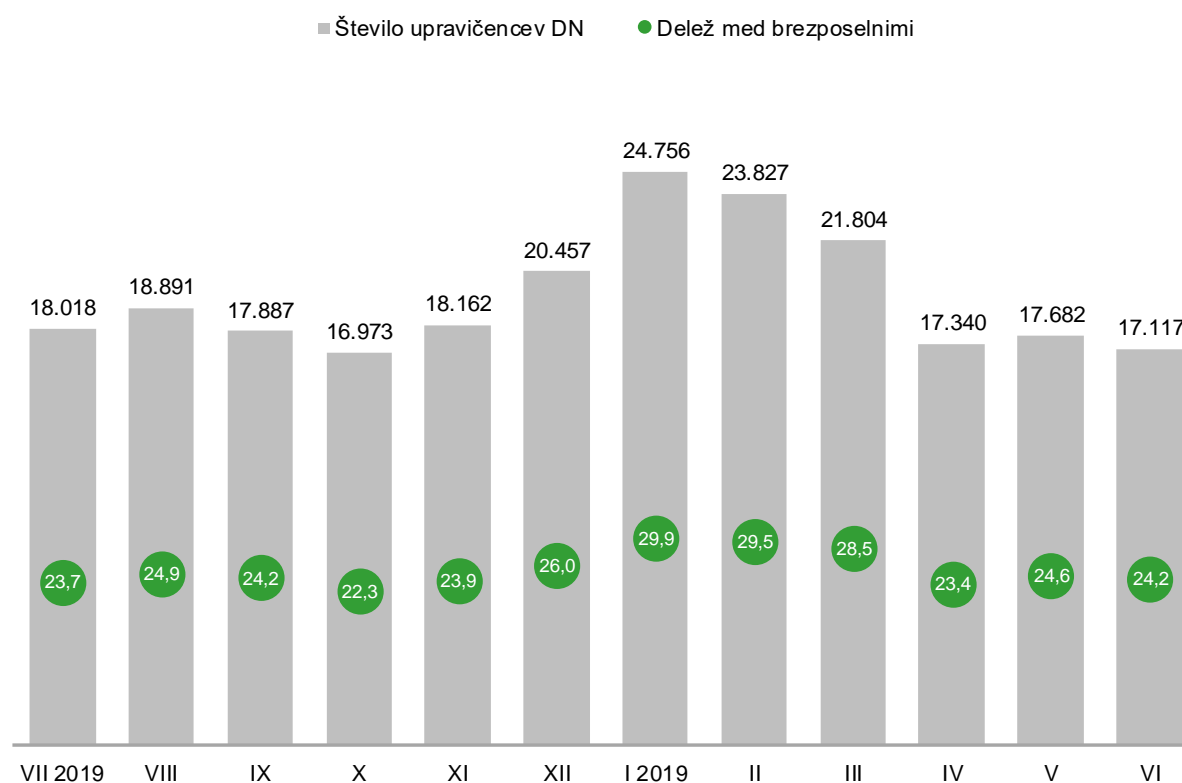
Največ vključitev v prvih sedmih mesecih letošnjega leta beležimo v naslednje programe: 3.3.1.1. Spodbude za zaposlovanje prejemnikov denarnega nadomestila (3.562 vključitev), 4.1.1.1. Javna dela (2.439 vključitev), 3.1.1.3. Spodbujanje zaposlovanja - Zaposli.me (2.122 vključitev), 1.1.1.1. Programi neformalnega izobraževanja in usposabljanja (1.446 vključitev) ter 1.1.2.2. Vključitev brezposelnih oseb v podporne in razvojne programe (1.095 vključitev).

PRAVICE IZ ZAVAROVANJA ZA PRIMER BREZPOSELNOSTI

Pravica iz zavarovanja za primer brezposelnosti je denarno nadomestilo. Junija letos je denarno nadomestilo prejelo 17.117 brezposelnih oseb, kar je za 3,2 % manj kot pretekli mesec in za 5,6 % manj kot junija 2018. Delež prejemnikov denarnega nadomestila v skupni brezposelnosti je v juniju 2019 znašal 24,2 %. Najnižji delež prejemnikov smo zabeležili v OS Murska Sobota (16,3 %) OS Sevnica (18,9 %), v OS Maribor (22,2 %) ter v OS Ljubljana (22,6 %), najvišjega pa v OS Kranj (38,6 %) in v OS Velenje (29,3 %).

Junija 2019 so upravičenci v povprečju prejeli 691,52 EUR bruto denarnega nadomestila. V povprečju so najvišja denarna nadomestila izplačali v OS Velenje (721,51 EUR bruto), v OS Nova Gorica (699,71 EUR bruto), v OS Kranj (699,38 EUR bruto) in v OS Novo mesto (698,02 EUR bruto), najnižja nadomestila pa v OS Murska Sobota (653,26 EUR bruto) in v OS Sevnica (660,76 EUR bruto).

Število prejemnikov DN in njihov delež med vsemi brezposelnimi, junij 2019



ZAPOSLOVANJE IN DELO TUJCEV

V juniju 2019 je Zavod izdal 1.523 delovnih dovoljenj (44,8 % več kot pretekli mesec in 25,8 % manj kot julija 2018). Največ delovnih dovoljenj je bilo izdanih za gradbeništvo, predelovalne dejavnosti ter dejavnost prometa in skladiščenja. Glede na državljanstvo so bila skoraj vsa (1.520) izdana delovna dovoljenja za delavce iz držav z območja nekdanje SFRJ, in sicer večina za državljane Bosne in Hercegovine (1.459).

V juniju 2019 je Zavod izdal 2.185 soglasij k enotnemu dovoljenju za prebivanje in delo v Sloveniji (14,4 % več kot pretekli mesec in 5,6 % več kot julija 2018), od tega največ soglasij k ED za zaposlitev (998). Največ soglasij je bilo izdanih za gradbeništvo, dejavnost prometa in skladiščenja, predelovalne dejavnosti ter gostinstvo. Glede na državljanstvo je bilo največ soglasij k ED izdanih za državljane Srbije (990), Kosova (633) in Severne Makedonije (226).

SLOVARČEK KLJUČNIH IZRAZOV

Registrirane brezposelne osebe	ISKALCI ZAPOSLOTITVE, KI NISO V DELOVNEM RAZMERJU, NISO SAMOZAPOSLENI, NISO POSLOVODNE OSEBE V OSEBNI DRUŽBI IN ENOOSEBNI DRUŽBI Z OMEJENO ODGOVORNOSTJO TER ZAVODU, NISO KMETJE, NISO UPOKOJENCI, NIMAJO STATUSA DIJAKA, VAJENCA, ŠTUDENTA ALI UDELEŽENCA IZOBRAŽEVANJA ODRASLIH, MLAJŠEGA OD 26 LET, SO ZMOŽNI ZA DELO, SO PRIJAVLJENI NA ZRSZ, AKTIVNO IŠČEJO ZAPOSLOTITEV IN SO PRIPRAVLJENI SPREJETI USTREZNO OZIROMA PRIMERNO ZAPOSLOTITEV, KATERO JIM PONUDI ZRSZ ALI DRUG IZVAJALEC STORITVE POSREDOVANJA ZAPOSLOTITVE. ZA ZAPOSLOTITEV SO ZMOŽNE BREZPOSELNE OSEBE OD DOPOLNJNIH 15 DO 65 LET STAROSTI, PRI KATERIH NI PRIŠLO DO POPOLNE NEZMOŽNOSTI ZA DELO PO PREDPISIH O POKOJNINSKEM IN INVALIDSKEM ZAVAROVANJU ALI PO PREDPISIH O ZAPOSLOTITVENI REHABILITACIJI IN ZAPOSLOVANJU INVALIDOV.
Novoprijavljene brezposelne osebe	ISKALCI ZAPOSLOTITVE, KI SO SE V PRIKAZANEM OBDOBJU NA NOVO PRIJAVILI NA ZRSZ IN PRIDOBILI STATUS BREZPOSELNE OSEBE. GRE ZA OSEBE, KI SO SE PRIJAVILE ZATO, KER IŠČEJO PRVO ZAPOSLOTITEV, ZA OSEBE, KI JIM JE PRENEHALO DELOVNO RAZMERJE IN IŠČEJO NOVO ZAPOSLOTITEV, ALI ZA OSEBE, KI ZAPOSLOTITEV IŠČEJO PO NEAKTIVNOSTI.
Odjavljene brezposelne osebe	OSEBE, KI JIH JE V PRIKAZANEM OBDOBJU ZRSZ ODJAVIL IZ EVIDENCE BREZPOSELNIH OSEB. NAJPOMEMBNEJŠI RAZLOG ODJAVE JE ZAPOSLOTITEV OZ. SAMOZAPOSLOTITEV, OSEBA PA JE LAHKO ODJAVLJENA TUDI ZARADI PREHODA V NEAKTIVNOST (UPOKOJITVE, PRIČETKA REDNEGA ŠOLANJA IPD.), ZARADI KRŠITVE OBVEZNOSTI (ODKLONITVE USTREZNE ALI PRIMERNE ZAPOSLOTITVE, NEPRIZADEVANJA ZA ZAPOSLOTITEV IPD.), ZARADI PRIJAVE V DRUGE EVIDENCE ZRSZ (V EVIDENCO OSEB, VKLJUČENIH V PROGRAME AKTIVNE POLITIKE ZAPOSLOVANJA, V EVIDENCO OSEB, KI SO ZAČASNO NEZAPOSRLJIVE) ALI NA LASTNO ŽELJO, ZRSZ PA JO PRENEHA VODITI V EVIDENCI TUDI IZ DRUGIH RAZLOGOV, KOT JE NPR. PRESELITEV V TUJINO. PODATKI O ODJAVLJENIH OSEBAH NE VKLJUČUJEJO PODATKOV O PRESELITVAH MED POSAMEZNIMI OBMOČNIMI SLUŽBAMI ZRSZ.
Brezposelni mladi	BREZPOSELNE OSEBE, STARE OD 15 DO VKLJUČNO 29 LET IN 364 DNI
Brezposelni starejši	BREZPOSELNE OSEBE, STARE 50 LET ALI VEČ
Nižje izobraženi brezposelni	BREZPOSELNE OSEBE S 1. ALI 2. RAVNJO IZOBRAZBE
Iskalci prve zaposlitve	BREZPOSELNE OSEBE, KI IŠČEJO PRVO ZAPOSLOTITEV
Dolgotrajno brezposelni	BREZPOSELNE OSEBE, KI SO NA ZRSZ PRIJAVLJENE ENO LETO ALI VEČ
Izrazito dolgotrajno brezposelni	BREZPOSELNE OSEBE, KI SO NA ZRSZ PRIJAVLJENE DVE LETI ALI VEČ
Trajno presežni delavci in stečajniki	BREZPOSELNE OSEBE, KI SO SE NA ZRSZ PRIJAVILE PO ODPOVEDI POGODBE O ZAPOSLOTITVI IZ POSLOVNIH RAZLOGOV, PO ODPOVEDI POGODBE V PRIMERU POTRJENE PRISILNE PORAVNAVE, ZARADI STEČAJA ALI LIKVIDACIJE DELODAJALCA
Invalidi	BREZPOSELNI INVALIDI PO ŠIFRANTU NA OSNOVI NAVODILA IZ UR. LISTA RS, ŠT 10/2005: INVALIDI PO ZZRZI IN ZUZIO, DELOVNI INVALIDI II. OZ. III. KATEGORIJE, INVALIDNE OSEBE S PRIZNANO TELESNO OKVARO, VOJAŠKI INVALIDI, KATEGORIZIRANI MLADOSTNIKI, INVALIDI, KI SO PRIDOBILI STATUS INVALIDA PO PREDPISIH DRŽAV ČLANIC EU
Evidenca začasno nezaposljivih	EVIDENCO ZAČASNO NEZAPOSRLJIVIH OSEB VZPOSTAVI ZAVOD PO URADNI DOLŽNOSTI NA PODLAGI POSTOPKA PO 117. ČLENU ZUTD. V TEJ EVIDENCI SE VODI OSEBE, ZA KATERE SE SKLADNO Z 9. ČLENOM ZUTD UGOTOVI, DA SO ZAČASNO NEZAPOSRLJIVE ZARADI TEŽAV Z ODVISNOSTJO, Z DUŠEVNIM ZDRAVJEM OZ. ZARADI VEČJIH SOCIALNIH ALI DRUGIH TEŽAV. ZAČASNA NEZAPOSRLJIVOST IZ NAVEDENIH RAZLOGOV TER PRAVICE IN OBVEZNOSTI TAKE OSEBE SE OPREDELIJO V ZAPOSLOTITVENEM NAČRTU BREZPOSELNE OSEBE. PODLAGA JE MNENJE MEDINSTITUCIONALNE KOMISIJE SODELAVCEV ZAVODA IN CSD O OBSTOJU TEŽAV TER MOŽNIH UKREPOV ZA NJIHOVO RAZREŠITEV IN ZA IZBOLJŠANJE ZAPOSLOTITVENIH MOŽNOSTI

Aktivno prebivalstvo	DELOVNO AKTIVNO PREBIVALSTVO IN REGISTRIRANE BREZPOSELNE OSEBE. PRIKAZUJEMO PODATKE, KOT JIH OBJAVLJA STATISTIČNI URAD REPUBLIKE SLOVENIJE (SURS)
Delovno aktivno prebivalstvo	ZAPOSLENE IN SAMOZAPOSLENE OSEBE. VIR PODATKOV (RAZEN O KMETIH) JE STATISTIČNI REGISTER DELOVNO AKTIVNEGA PREBIVALSTVA (SRDAP). VIR PODATKOV O KMETIH JE AKTIVNO IN NEAKTIVNO PREBIVALSTVO (ANP)
Stopnja registrirane brezposelnosti	ODSTOTNI DELEŽ REGISTRIRANIH BREZPOSELNIH OSEB V AKTIVNEM PREBIVALSTVU. STOPNJA REGISTRIRANE BREZPOSELNOSTI PO OBMOČNIH SLUŽBAH ZRSZ JE PRIKAZANA GLEDE NA STALNO PREBIVALIŠČE DELOVNO AKTIVNIH PREBIVALCEV IN REGISTRIRANIH BREZPOSELNIH OSEB
Prosta delovna mesta oz. vrste del (PDM)	<p>ZAKON O SPREMEMBAH IN DOPOLNITVAH ZAKONA O UREJANJU TRGA DELA (ZUTD-A) JE UKINIL OBVEZNO PRIJAVO PDM PRI ZAVODU; PO ZAKONU O DELOVNIH RAZMERJIH ŠE VEDNO OBVEZNA OSTAJA OBJAVA.</p> <p>OD 12. 4. 2013 NAPREJ SO ZATO V PODATKIH ZAJETA LE PDM, KATERA DELODAJALCI MORAJO (JAVNI SEKTOR, GOSPODARSKE DRUŽBE V VEČINSKI LASTI DRŽAVE) ALI ŽELIJO (ZASEBNI SEKTOR) OBJAVITI NA ZAVODU. POLEG TEGA PA TUDI PDM, PRI KATERIH DELODAJALCI SODELUJEJO Z ZAVODOM PRI ISKANJU KANDIDATOV ALI ŽELIJO IZDAJO OBVESTILA O OBSTOJU USTREZNIH KANDIDATOV PRED IZDAJO DELOVNEGA DOVOLJENJA ZA TUJCE, OBJAVO PA SO ZAGOTOVILI SAMI.</p> <p>PODATKI O PROSTIH DELOVNIH MESTIH OD JANUARJA 2018, KO SE JE PRIČEL UPORABLJATI NOVI PRAVILNIK O NAČINU SPOROČANJA PODATKOV O PROSTEM DELOVNEM MESTU ALI VRSTI DELA ZAVODU RS ZA ZAPOSLOVANJE, JAVNI OBJAVI TER POSTOPKU POSREDOVANJA ZAPOSLOTITVE, NISO VEČ PRIMERLJIVI S PODATKI IZ PREJŠNJIH LET.</p>
Aktivna politika zaposlovanja	<p>AKTIVNA POLITIKA ZAPOSLOVANJA JE EDEN OD UKREPOV, S KATERIM LAHKO DRŽAVA NA TRGU DELA PRISPEVA K POVEČEVANJU ZAPOSLENOSTI IN TAKO ZMANJŠEVANJU BREZPOSELNOSTI.</p> <p>PODROBNEJE O PROGRAMIH AKTIVNE POLITIKE ZAPOSLOVANJA V KATALOGU UKREPOV APZ: HTTP://WWW.MDSSZ.GOV.SI/SI/ZAKONODAJA_IN_DOKUMENTI/POMEMBNI_DOKUMENTI/.</p>
Prejemniki denarnega nadomestila	<p>ŠTEVILO BREZPOSELNIH OSEB, KI SO, SKLADNO Z ZAKONOM O UREJANJU TRGA DELA, ZA PRIKAZANO OBDOBJE, PREJELE DENARNO NADOMESTILO ZA ČAS BREZPOSELNOSTI.</p> <p>IZPLAČANO DENARNO NADOMESTILO NE MORE BITI NIŽJE OD 350 EUR IN NE VIŠJE OD 892,50 EUR BRUTO. POGOJI ZA UVELJAVITEV PRAVICE DO DENARNEGA NADOMESTILA, ROKI ZA UVELJAVITEV, VIŠINA, TRAJANJE, MIROVANJE, PRENEHANJE, ZNIŽANJE DENARNEGA NADOMESTILA SO DOLOČENI V ZAKONU O UREJANJU TRGA DELA (URADNI LIST RS, ŠT. 80/2010), ZAKONU ZA URAVNOTEŽENJE JAVNIH FINANC (URADNI LIST RS, ŠT. 40/2012) TER V ZAKONU O SPREMEMBAH IN DOPOLNITVAH ZAKONA O UREJANJU TRGA DELA (URADNI LIST RS, ŠT. 21/2013)</p>
Delovna dovoljenja	PODATKI SE NANAŠAJO NA ZAKON O ZAPOSLOVANJU IN DELU TUJCEV (ZZDT-1) IN NE VKLJUČUJEJO PODATKOV O ENOTNIH DOVOLJENJIH ZA PREBIVANJE IN DELO PO ZAKONU O ZAPOSLOVANJU, SAMOZAPOSLOVANJU IN DELU TUJCEV (ZZSDT)
Izdana soglasja k enotnemu dovoljenju za prebivanje in delo v Sloveniji	OD 1. 9. 2015 SE UPORABLJA ZAKON O ZAPOSLOVANJU, SAMOZAPOSLOVANJU IN DELU TUJCEV (ZZSDT, URADNI LIST RS, 47/2015), KI TEMELJI NA EVROPSKI DIREKTIVI. UVEDEL JE ENOTNO DOVOLJENJE ZA PREBIVANJE IN DELO, KI TUJCEM IZ TRETJIH DRŽAV OMOGOČA VSTOP V NAŠO DRŽAVO TER ZAČASNO BIVANJE, ZAPOSLOTITEV IN DELO V SLOVENIJI. DOVOLJENJE V ENOTNEM POSTOPKU IZDAJO UPRAVNE ENOTE, ZAVOD RS ZA ZAPOSLOVANJE PA ZANJ IZDA SOGLASJE, ČE SO IZPOLNjeni VSI ZAKONSKI POGOJI ZA POSAMEZNO VRSTO SOGLASJA.

METODOLOŠKA POJASNILA

Če pod tabelami viri niso navedeni, gre za podatke Zavoda Republike Slovenije za zaposlovanje (v nadaljevanju: ZRSZ).

POSAMEZNE OBMOČNE SLUŽBE ZRSZ OBSEGAJO NASLEDNJE URADE ZA DELO²:

Območna služba (OS):	URADI ZA DELO (UD):
Celje	CELJE, LAŠKO, SLOVENSKE KONJICE, ŠENTJUR, ŠMARJE PRI JELŠAH, ŽALEC
Koper	ILIRSKA BISTRICA, IZOLA, KOPER, PIRAN, POSTOJNA, SEŽANA
Kranj	JESENICE, KRANJ, RADOVLJICA, ŠKOFJA LOKA, TRŽIČ
Ljubljana	CERKNICA, DOMŽALE, GROSUPLJE, KAMNIK, KOČEVJE, LJUBLJANA, LOGATEC, RIBNICA, VRHNIKA
Maribor	LENART, MARIBOR, PESNICA, RUŠE, SLOVENSKA BISTRICA
Murska Sobota	GORNJA RADGONA, LENDAVA, LJUTOMER, MURSKA SOBOTA
Nova Gorica	AJDOVŠČINA, IDRIJA, NOVA GORICA, TOLMIN
Novo mesto	ČRNOMELJ, METLIKA, NOVO MESTO, TREBNJE
Velenje	DRAVOGRAD, MOZIRJE, RADLJE OB DRAVI, RAVNE NA KOROŠKEM, SLOVENJ GRADEC, VELENJE
Sevnica	BREŽICE, KRŠKO, SEVNICA
Ptuj	ORMOŽ, PTUJ
Trbovlje	HRASTNIK, LITIJA, TRBOVLJE, ZAGORJE

Urad za delo
(UD)/Območna služba
(OS)

PODATKI O REGISTRIRANIH BREZPOSELNIH OSEBAH PO UD/OS SE NANAŠAJO NA UD/OS PRIJAVE BREZPOSELNE OSEBE; OD 1. 1. 2011 SE LAHKO OSEBE PRIJAVIJO PRI KATEREM KOLI URADU ZA DELO ZRSZ; PODATKI O PROSTIH DELOVNIH MESTIH OZ. PROSTIH DELIH PO UD/OS SE NANAŠAJO NA UE OZ. UD/OS PROSTEGA DELA.

Občina

PODATKI O REGISTRIRANIH BREZPOSELNIH OSEBAH PO OBČINAH SE NANAŠAJO NA OBČINO STALNEGA BIVALIŠČA BREZPOSELNE OSEBE.

Statistična regija

PODATKI O REGISTRIRANI BREZPOSELNOSTI PO STATISTIČNIH REGIJAH SE NANAŠAJO NA STATISTIČNO REGIJO STALNEGA BIVALIŠČA BREZPOSELNE OSEBE.

Vir uporabljenih ikon je Flaticon (<https://www.flaticon.com/>), infografični prikazi so ustvarjeni v orodju Infogram (<https://infogram.com>).

² Uradi za delo se ujemajo z upravnimi enotami.

Izdaja: Zavod Republike Slovenije za zaposlovanje, Rožna dolina c. IX/6, Ljubljana,
tel. št.: 01 47 90 900, fax: 01 47 90 262

Za izdajatelja: Mavricija Batič, generalna direktorica

Oblikoval in uredil: Štabne službe, DP Analitika

Datum izdaje: Avgust 2019

Internet URL naslov: <http://www.ess.gov.si>

ISSN 1318-3451

Mesečne informacije so objavljene na spletni strani ZRSZ:
http://www.ess.gov.si/trg_dela/publicistika/mesecne_informacije

Uporaba in objava podatkov je dovoljena le z navedbo vira!