

Mesečne informacije MAJ 2019

LETNIK 26, ŠTEVILKA 5

M
A
J

2
0
1
9

Mesečne informacije



72.012 registriranih brezposelnih oseb

4.515 na novo
prijavljenih



6.468 odjavljenih



13.298 sporočenih delovnih mest

Struktura brezposelnosti

Ženske	51,0	
Mladi	18,2	
Starejši	41,1	
Iskalci prve zaposlitve	15,1	
Dolgotrajno brezposelni	53,3	
Invalidi	18,7	



2.357 vključitev v programe APZ



17.340 prejemnikov denarnega nadomestila (april 19)



1.153 izdanih dovoljenj za delavce iz tujine

2.361 izdanih soglasij k ED za prebivanje in delo v SLO

KAZALO

O TRGU DELA NA KRATKO	4
PREGLED TEKOČIH GIBANJ NA TRGU DELA IN AKTIVNOSTI ZAVODA.....	5
SLOVARČEK KLJUČNIH IZRAZOV	13
METODOLOŠKA POJASNILA	15

O TRGU DELA NA KRATKO...

	III 2019	IV 2019	V 2019
NOVOPRIJAVLJENI BREZPOSELNI			
- v mesecu	5.023	4.962	4.515
- kumulativa od 1. 1. do konca meseca	21.544	26.506	31.021
ODJAVE IZ EVIDENCE BREZPOSELNIH			
- v mesecu	9.245	7.530	6.468
- kumulativa od 1. 1. do konca meseca	23.545	31.075	37.543
BREZPOSELNI, VKLJUČENI V ZAPOSILITEV			
- v mesecu	7.555	5.903	4.723
- od tega, zaposlitve mladih	1.967	1.744	1.446
- od tega, zaposlitve starejših	1.833	1.319	904
- od tega, zaposlitve nižje izobraženih	2.510	1.587	1.130
- od tega, zaposlitve dolgotrajno brezposelnih	1.051	942	829
- kumulativa od 1. 1. do konca meseca	18.452	24.355	29.078
REGISTRIRANA BREZPOSELNOST			
- stanje ob koncu meseca	76.533	73.965	72.012
- povprečje v obdobju	80.026	78.511	77.211
- indeks stanje ob koncu meseca / predhodni mesec	94,8	96,6	97,4
- indeks stanje ob koncu meseca / isti mesec predhodnega leta	94,2	94,2	93,9
STRUKTURA REGISTRIRANE BREZPOSELNOSTI (v %)			
- ženske	50,5	50,9	51,0
- stečajniki in trajno presežni delavci	16,9	17,1	17,2
- iskalci prve zaposlitve	15,5	15,2	15,1
- mladi	19,0	18,6	18,2
- starejši	40,0	40,5	41,1
- nižje izobraženi	31,8	31,6	31,7
- dolgotrajno brezposelni	50,6	52,0	53,3
- invalidi	18,0	18,4	18,7
STOPNJA REGISTRIRANE BREZPOSELNOSTI (v %)			
- v mesecu	7,9	7,6	...
- povprečje obdobja	8,3	8,1	...
DELOVNO AKTIVNO PREBIVALSTVO			
- v mesecu	890.007	893.228	...
- povprečje obdobja	885.312	887.291	...
SPOROČENA PROSTA DELOVNA MESTA			
- v mesecu	13.506	10.925	13.298
- kumulativa od 1. 1. do konca meseca	39.884	50.809	64.107
VKLJUČITVE V PROGRAME AKTIVNE POLITKE ZAPOSLOVANJA			
- v mesecu	3.234	2.570	2.357
- kumulativa od 1. 1. do konca meseca	8.917	11.487	13.844
PREJEMNIKI DN			
- v mesecu	21.804	17.340	...
- povprečje obdobja	23.462	21.932	...
- delež prejemnikov DN od vseh brezposelnih (v %), v mesecu	28,5	23,4	...
IZDANA DELOVNA DOVOLJENJA ZA ZAPOSILITEV TUJCEV			
- v mesecu	1.426	1.481	1.153
- kumulativa od 1. 1. do konca meseca	4.105	5.586	6.739
IZDANA SOGLASJA K ED ZA PREBIVANJE IN DELO V SLOVENIJI			
- v mesecu	2.668	2.201	2.361
- kumulativa od 1. 1. do konca meseca	7.492	9.693	12.054

PREGLED TEKOČIH GIBANJ NA TRGU DELA IN AKTIVNOSTI ZAVODA**REGISTRIRANA BREZPOSELNOST**

Ob koncu maja je bilo registriranih 72.012 brezposelnih, kar je 2,6 % manj kot aprila in 6,1 % manj kot pred enim letom.

V maju 2019 se je v evidenco brezposelnih pri Zavodu na novo prijavilo 4.515 oseb (od tega 2.464 žensk), kar je 11,0 % manj kot v maju 2018 ter 9,0 % manj kot pretekli mesec.

Novoprijavljenih iskalcev prve zaposlitve je bilo maja letos 449, zaradi izteka zaposlitve za določen čas se je na novo prijavilo 2.441 oseb, zaradi stečaja ali iz poslovnih razlogov pa se je prijavilo 677 oseb.

Prijave in odjave iz evidence brezposelnosti

	I-V 2018	I-V 2019	Indeks 2019 / 2018
PRIJAVE, SKUPAJ	31.914	31.021	97,2
od tega, iskalci prve zaposlitve	3.267	2.772	84,8
od tega, mladi	9.473	8.638	91,2
od tega, starejši	7.556	7.975	105,5
od tega, nižje izobraženi	8.706	8.806	101,1
od tega, iztek zaposlitve za določen čas	19.206	18.541	96,5
ODJAVE, SKUPAJ	40.269	37.543	93,2
Zaposlitve	31.764	29.078	91,5
od tega, iskalci prve zaposlitve	4.075	3.303	81,1
od tega, mladi	9.393	8.525	90,8
od tega, starejši	6.471	6.297	97,3
od tega, nižje izobraženi	8.170	7.742	94,8
od tega, dolgotrajno brezposelni	6.632	4.866	73,4
Prehod v neaktivnost	3.537	3.194	90,3
od tega, upokojitve	1.847	1.600	86,6
od tega, redno šolanje	144	123	85,4
Kršitev obveznosti	1.215	1.280	105,3
Oseba se je sama odjavila	2.645	2.728	103,1
Prijava v druge evidence	428	601	140,4
Drugo	680	662	97,4

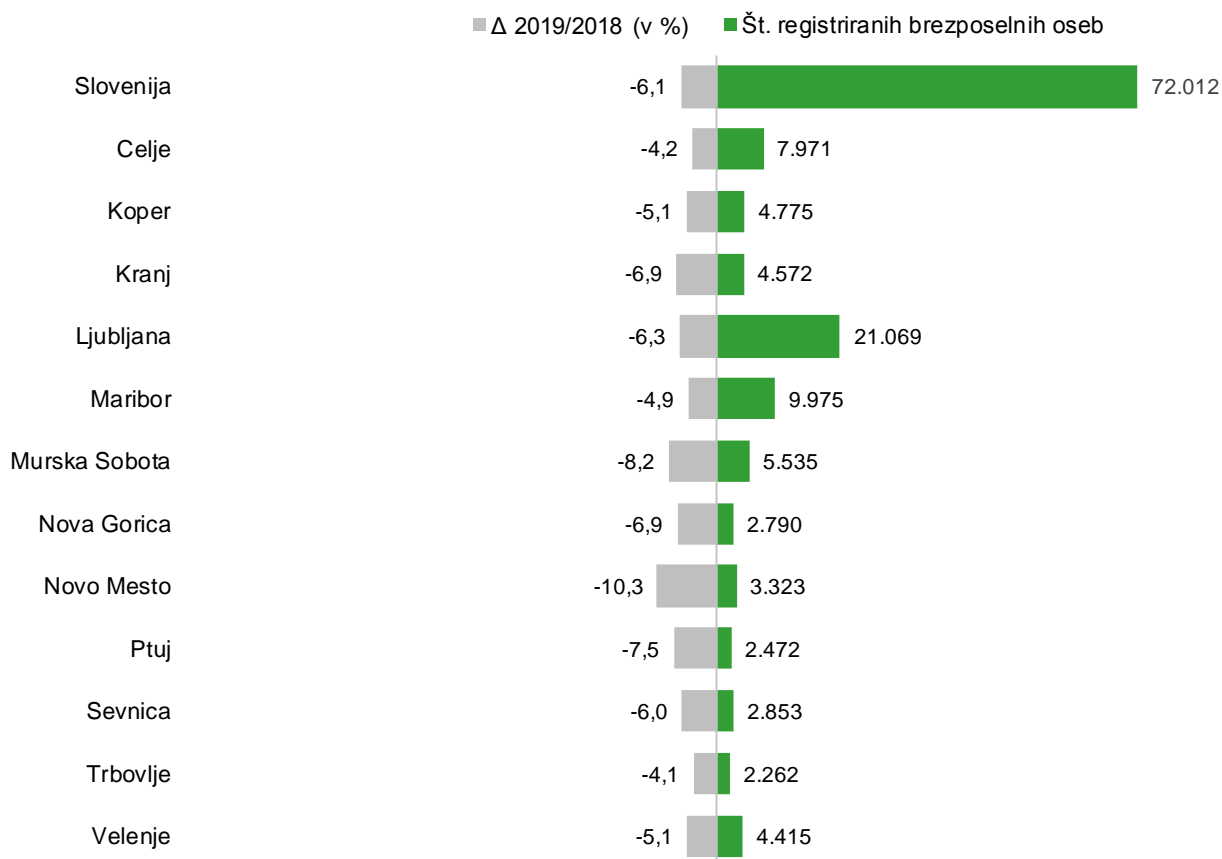
V maju 2019 se je iz evidence brezposelnih odjavilo 6.468 oseb, kar je 6,6 % manj kot v maju 2018 ter 14,1 % manj kot pretekli mesec. Največ se jih je odjavilo zaradi zaposlitve, in sicer 4.723 oseb, kar predstavlja 73,0 % vseh odjav iz brezposelnosti. Med neaktivne je prešlo 631 oseb, dobra polovica od teh zaradi upokojitve. Zavod je v maju 2019 zaradi kršitve obveznosti odjavil 262 oseb, 153 oseb pa jih je bilo prenesenih v evidenco začasno nezaposljivih.

GIBANJE REGISTRIRANE BREZPOSELNOSTI

Konec maja je bilo pri Zavodu prijavljenih 72.012 brezposelnih oseb. Brezposelnost se je v primerjavi z majem 2018 znižala za 6,1 %, v primerjavi s preteklim mesecem pa za 2,6 %.







Brezposelnost se je v primerjavi s preteklim mesecem (april 2019) znižala v vseh območnih službah, najbolj pa v OS Koper (-4,7 %), v OS Ptuj (-3,9 %) in v OS Kranj (-3,8 %).

Število registriranih brezposelnih oseb po OS v maju 2019 in primerjava stanja glede na maj 2018



Primerjava z majem lani pokaže, da je maja letos manj brezposelnih v vseh območnih službah, najbolj pa se je število brezposelnih zmanjšalo v OS Novo mesto (-10,3 %), v OS Murska Sobota (-8,2 %), v OS Ptuj (-7,5 %) ter v OS Kranj in OS Nova Gorica (-6,9 %).

Struktura brezposelnosti, maj 2019

Ženske	Starejši	Mladi	Iskalci prve zaposlitve	Dolgotrajno brezposelni	Invalidne osebe
					
51,0 %	41,1 %	18,2 %	15,1 %	53,3 %	18,7 %

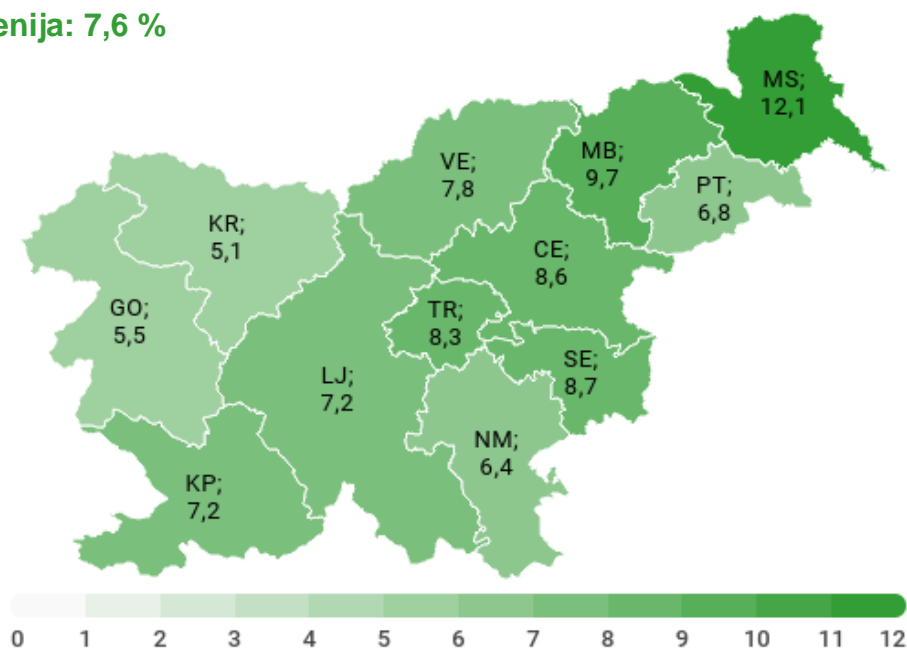
Struktura brezposelnih se v primerjavi s prejšnjim mesecem ni bistveno spremenila.

STOPNJA REGISTRIRANE BREZPOSELNOSTI

Stopnja registrirane brezposelnosti¹ v Sloveniji se je v aprilu 2019 glede na mesec poprej znižala za 0,3 odstotne točke, in sicer je znašala 7,6 %.




Stopnje registrirane brezposelnosti v %, po OS Zavoda, april 2019

Slovenija: 7,6 %



Aprila 2019 je bila najvišja stopnja brezposelnosti v OS Murska Sobota, kjer je bilo brez zaposlitve 12,1 % aktivnega prebivalstva, kar je za 0,6 odstotne točke manj kot pretekli mesec. Najnižja stopnja brezposelnosti je bila v OS Kranj (5,1 %), kjer se je v primerjavi s prejšnjim mesecem znižala za 0,2 odstotne točke.

Stopnja registrirane brezposelnosti po različnih skupinah (v %), april 2019

		
Ženske: 8,6	Dolgotrajno brezposelni: 4,0	15-24 let: 12,2
Moški: 6,9	Izrazito dolgotrajno brezposelni: 2,6	25-29 let: 8,4
		30-34 let: 6,7
		35-39 let: 5,7
		40-44 let: 5,2
		45-49 let: 5,1
		50-54 let: 6,5
		55-59 let: 11,9
		60+ let: 18,0

¹ Vir podatkov o delovno aktivnem prebivalstvu je Statistični urad RS (SURS).
Vir podatkov o registrirani brezposelnosti pa je Zavod RS za zaposlovanje (ZRSZ).

Stopnja registrirane brezposelnosti se je v primerjavi s prejšnjim mesecem znižala v vseh območnih službah, v največji meri pa v OS Murska Sobota (-0,6 odstotne točke), v OS Ptuj in OS Koper (-0,4 odstotne točke) ter v OS Maribor, OS Sevnica in OS Velenje (-0,3 odstotne točke).

DELOVNO AKTIVNO PREBIVALSTVO

Aprila 2019 je bilo po podatkih Statističnega urada RS v Sloveniji 893.228 delovno aktivnih. Število delovno aktivnega prebivalstva se je povečalo za 0,4 %, število brezposelnih pa se je v aprilu znižalo za 2.568 oseb oz. 3,4 % glede na marec 2019. V aprilu je bilo tako 893.228 delovno aktivnih ter 73.965 registriranih brezposelnih oseb.

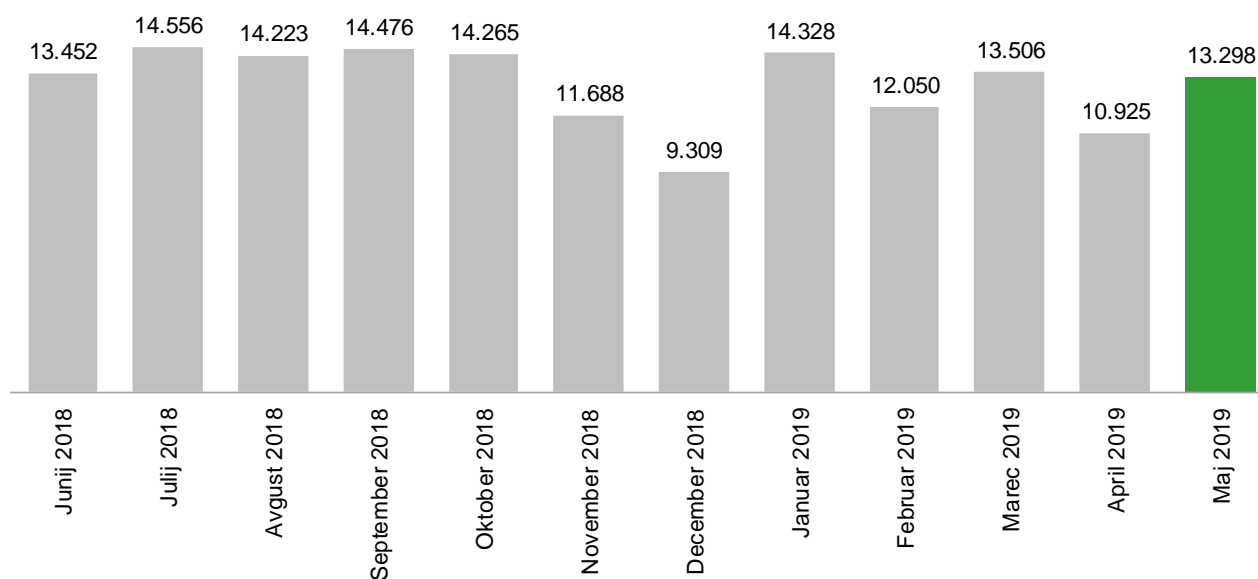
Število delovno aktivnih se je v aprilu letos glede na mesec poprej povečalo v večini dejavnosti, najbolj pa v gradbeništvu (+1.245 oseb). Sledijo predelovalne dejavnosti (+686 oseb), gostinstvo (+478 oseb), trgovina, vzdrževanje in popravila motornih vozil (+413 oseb) ter izobraževanje (+204 oseb).

POVPRAŠEVANJE DELODAJALCEV PO DELAVCIH

Delodajalci so v mesecu maju 2019 Zavodu sporočili 13.298 prostih delovnih mest oz. vrst dela, kar je 21,7 % več kot pretekli mesec in 4,6 % manj kot v maju 2018. Največ prostih delovnih mest je bilo na voljo v gradbeništvu, in sicer 2.227, sledijo pa predelovalne dejavnosti (2.187), druge raznovrstne poslovne dejavnosti (1.585) ter zdravstvo in socialno varstvo (1.413).

Delodajalci so v prvih petih mesecih letošnjega leta Zavodu sporočili 64.107 prostih delovnih mest, kar je 3,0 % več kot v enakem obdobju lani.

Število sporočenih prostih delovnih mest v zadnjih 12 mesecih, maj 2019



Med 13.298 prostimi delovnimi mesti, ki so jih delodajalci v maju sporočili Zavodu, jih je bilo 29,4 % (3.911 prostih delovnih mest) za nedoločen čas in kar 70,6 % (9.387 prostih delovnih mest) za določen čas. V spodnji tabeli prikazujemo sporočena prosta delovna mesta po poklicnih področjih:

Gradbeništvo, arhitektura, geodezija, prostorsko načrtovanje	2.164
Transport, logistika in skladiščenje	1.493
Strojništvo, kovinarstvo, popravila vozil	1.390
Zdravstvo, nega, socialne storitve	1.192
Gostinstvo in turizem	1.057
Čiščenje in vzdrževanje	904
Proizvodnja in tehnične storitve	754
Izobraževanje in šport	642
Elektrotehnika, elektronika, telekomunikacije	555
Osebnostne storitve in varovanje	502
Trgovina	397
Administracija	296
Biologija, kemija, živilska tehnologija, farmacija in okoljevarstvo	284
Komerciala in marketing	265
Zakonodajalci in državni uradniki	252
Predelava lesa, proizvodnja papirja, tiskarstvo	170
Računovodstvo in revizija	161

<i>Prehrambena industrija, živilstvo, veterina</i>	142
<i>Kmetijstvo, vrtnarstvo, ribištvo, gozdarstvo</i>	119
<i>Upravljanje, svetovanje, vodenje, HR</i>	106
<i>Pravo in ekonomija</i>	100
<i>Računalništvo, programiranje, IT</i>	77
<i>Bančništvo, finance in zavarovalništvo</i>	74
<i>Tekstil, usnje</i>	71
<i>Družboslovje in humanistika</i>	61
<i>Umetnost in kultura</i>	22
<i>Kreativa, design</i>	19
<i>Rudarstvo, metalurgija, nafta in zemeljski plin</i>	15
<i>Mediji in odnosi z javnostmi</i>	11
<i>Matematika, fizika, geologija in meteorologija</i>	3

UKREPI APZ V LETU 2019

V ukrep Usposabljanje in izobraževanje v maju 2019 beležimo 1.407 vključitev, v ukrep Spodbude za zaposlovanje 821 vključitev, v ukrep Kreiranje delovnih mest 121 vključitev ter v ukrep Spodbujanje samozaposlovanja 8 vključitev, v vse ukrepe APZ skupaj pa 2.357 vključitev. Največji delež vključitev v ukrepe APZ predstavljajo dolgotrajno brezposelni.

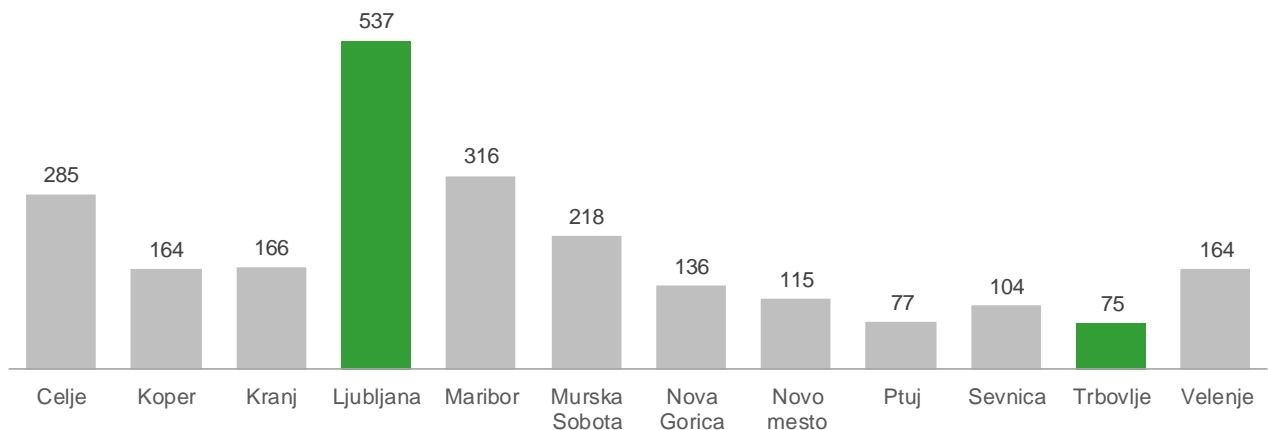
Skupaj je bilo v ukrepe APZ v letu 2019 vključenih 13.844 oseb.

Vključeni v ukrepe APZ po značilnih skupinah, maj 2019



Največ vključitev v maju 2019 beležimo v naslednje programe: 3.3.1.1. Spodbude za zaposlovanje prejemnikov denarnega nadomestila (415 vključitev), 1.1.1.1. Programi neformalnega izobraževanja in usposabljanja (382 vključitev), 3.1.1.3. Spodbujanje zaposlovanja - Zaposli.me (299 vključitev), 1.1.1.3. Programi neformalnega izobraževanja in usposabljanja za mlade (227 vključitev) ter 1.1.2.2. Vključitev brezposelnih oseb v podporne in razvojne programe (219 vključitev).

Vključeni v ukrepe APZ po območnih službah, maj 2019



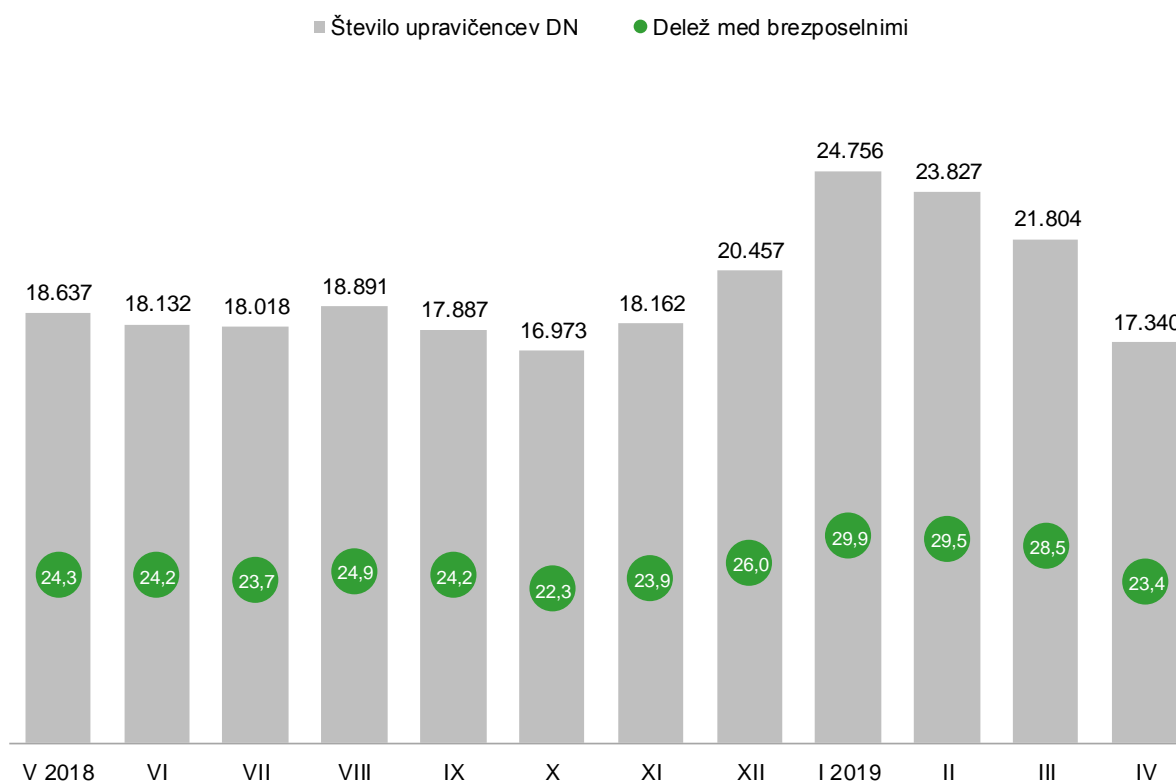
Največ vključitev v prvih petih mesecih letošnjega leta beležimo v naslednje programe: 3.3.1.1. Spodbude za zaposlovanje prejemnikov denarnega nadomestila (2.973 vključitev), 4.1.1.1. Javna dela (2.307 vključitev), 3.1.1.3. Spodbujanje zaposlovanja - Zaposli.me (1.523 vključitev), 1.1.1.1. Programi neformalnega izobraževanja in usposabljanja (1.128 vključitev) ter 1.1.2.2. Vključitev brezposelnih oseb v podporne in razvojne programe (923 vključitev).

PRAVICE IZ ZAVAROVANJA ZA PRIMER BREZPOSELNOSTI

Pravica iz zavarovanja za primer brezposelnosti je denarno nadomestilo. Aprila letos je denarno nadomestilo prejelo 17.340 brezposelnih oseb, kar je za 20,5 % manj kot pretekli mesec in za 10,4 % manj kot aprila 2018. Delež prejemnikov denarnega nadomestila v skupni brezposelnosti je v aprilu 2019 znašal 23,4 %. Najnižji delež prejemnikov smo zabeležili v OS Murska Sobota (17,1 %), v OS Sevnica (18,8 %), v OS Ljubljana (21,4 %) ter v OS Maribor (21,6 %), najvišjega pa v OS Kranj (36,4 %) in v OS Nova Gorica (28,7 %).

Aprila 2019 so upravičenci v povprečju prejeli 688,38 EUR bruto denarnega nadomestila. V povprečju so najvišja denarna nadomestila izplačali v OS Velenje (711,87 EUR bruto), v OS Trbovlje (700,15 EUR bruto), v OS Nova Gorica (699,39 EUR bruto) in v OS Novo mesto (693,84 EUR bruto), najnižja nadomestila pa v OS Murska Sobota (648,42 EUR bruto) in v OS Sevnica (661,10 EUR bruto).

Število prejemnikov DN in njihov delež med vsemi brezposelnimi, april 2019



ZAPOSLOVANJE IN DELO TUJCEV

V maju 2019 je Zavod izdal 1.153 delovnih dovoljenj (22,1 % manj kot pretekli mesec in 30,2 % manj kot maja 2018). Največ delovnih dovoljenj je bilo izdanih za gradbeništvo, predelovalne dejavnosti ter dejavnost prometa in skladiščenja. Glede na državljanstvo so bila skoraj vsa (1.150) izdana delovna dovoljenja za delavce iz držav z območja nekdanje SFRJ, in sicer večina za državljane Bosne in Hercegovine (1.148).

V maju 2019 je Zavod izdal 2.361 soglasij k enotnemu dovoljenju za prebivanje in delo v Sloveniji (7,3 % več kot pretekli mesec in 49,8 % več kot maja 2018), od tega največ soglasij k ED za zaposlitev (1.075). Največ soglasij je bilo izdanih za gradbeništvo, dejavnost prometa in skladiščenja, predelovalne dejavnosti ter gostinstvo. Glede na državljanstvo je bilo največ soglasij k ED izdanih za državljane Srbije (1.100), Kosova (700) in Severne Makedonije (254).

SLOVARČEK KLJUČNIH IZRAZOV

Registrirane brezposelne osebe	ISKALCI ZAPOSLOTITVE, KI NISO V DELOVNEM RAZMERJU, NISO SAMOZAPOSLENI, NISO POSLOVODNE OSEBE V OSEBNI DRUŽBI IN ENOOSEBNI DRUŽBI Z OMEJENO ODGOVORNOSTJO TER ZAVODU, NISO KMETJE, NISO UPOKOJENCI, NIMAJO STATUSA DIJAKA, VAJENCA, ŠTUDENTA ALI UDELEŽENCA IZOBRAŽEVANJA ODRASLIH, MLAJŠEGA OD 26 LET, SO ZMOŽNI ZA DELO, SO PRIJAVLJENI NA ZRSZ, AKTIVNO IŠČEJO ZAPOSLOTITEV IN SO PRIPRAVLJENI SPREJETI USTREZNO OZIROMA PRIMERNO ZAPOSLOTITEV, KATERO JIM PONUDI ZRSZ ALI DRUG IZVAJALEC STORITVE POSREDOVANJA ZAPOSLOTITVE. ZA ZAPOSLOTITEV SO ZMOŽNE BREZPOSELNE OSEBE OD DOPOLNJNIH 15 DO 65 LET STAROSTI, PRI KATERIH NI PRIŠLO DO POPOLNE NEZMOŽNOSTI ZA DELO PO PREDPISIH O POKOJNINSKEM IN INVALIDSKEM ZAVAROVANJU ALI PO PREDPISIH O ZAPOSLOTITVENI REHABILITACIJI IN ZAPOSLOVANJU INVALIDOV.
Novoprijavljene brezposelne osebe	ISKALCI ZAPOSLOTITVE, KI SO SE V PRIKAZANEM OBDOBJU NA NOVO PRIJAVILI NA ZRSZ IN PRIDOBILI STATUS BREZPOSELNE OSEBE. GRE ZA OSEBE, KI SO SE PRIJAVILE ZATO, KER IŠČEJO PRVO ZAPOSLOTITEV, ZA OSEBE, KI JIM JE PRENEHALO DELOVNO RAZMERJE IN IŠČEJO NOVO ZAPOSLOTITEV, ALI ZA OSEBE, KI ZAPOSLOTITEV IŠČEJO PO NEAKTIVNOSTI.
Odjavljene brezposelne osebe	OSEBE, KI JIH JE V PRIKAZANEM OBDOBJU ZRSZ ODJAVIL IZ EVIDENCE BREZPOSELNIH OSEB. NAJPOMEMBNEJŠI RAZLOG ODJAVE JE ZAPOSLOTITEV OZ. SAMOZAPOSLOTITEV, OSEBA PA JE LAHKO ODJAVLJENA TUDI ZARADI PREHODA V NEAKTIVNOST (UPOKOJITVE, PRIČETKA REDNEGA ŠOLANJA IPD.), ZARADI KRŠITVE OBVEZNOSTI (ODKLONITVE USTREZNE ALI PRIMERNE ZAPOSLOTITVE, NEPRIZADEVANJA ZA ZAPOSLOTITEV IPD.), ZARADI PRIJAVE V DRUGE EVIDENCE ZRSZ (V EVIDENCO OSEB, VKLJUČENIH V PROGRAME AKTIVNE POLITIKE ZAPOSLOVANJA, V EVIDENCO OSEB, KI SO ZAČASNO NEZAPOSLLJIVE) ALI NA LASTNO ŽELJO, ZRSZ PA JO PRENEHA VODITI V EVIDENCI TUDI IZ DRUGIH RAZLOGOV, KOT JE NPR. PRESELITEV V TUJINO. PODATKI O ODJAVLJENIH OSEBAH NE VKLJUČUJEJO PODATKOV O PRESELITVAH MED POSAMEZNIMI OBMOČNIMI SLUŽBAMI ZRSZ.
Brezposelni mladi	BREZPOSELNE OSEBE, STARE OD 15 DO VKLJUČNO 29 LET IN 364 DNI
Brezposelni starejši	BREZPOSELNE OSEBE, STARE 50 LET ALI VEČ
Nižje izobraženi brezposelni	BREZPOSELNE OSEBE S 1. ALI 2. RAVNJO IZOBRAZBE
Iskalci prve zaposlitve	BREZPOSELNE OSEBE, KI IŠČEJO PRVO ZAPOSLOTITEV
Dolgotrajno brezposelni	BREZPOSELNE OSEBE, KI SO NA ZRSZ PRIJAVLJENE ENO LETO ALI VEČ
Izrazito dolgotrajno brezposelni	BREZPOSELNE OSEBE, KI SO NA ZRSZ PRIJAVLJENE DVE LETI ALI VEČ
Trajno presežni delavci in stečajniki	BREZPOSELNE OSEBE, KI SO SE NA ZRSZ PRIJAVILE PO ODPOVEDI POGODBE O ZAPOSLOTITVI IZ POSLOVNIH RAZLOGOV, PO ODPOVEDI POGODBE V PRIMERU POTRJEJE PRISILNE PORAVNAVE, ZARADI STEČAJA ALI LIKVIDACIJE DELODAJALCA
Invalidi	BREZPOSELNI INVALIDI PO ŠIFRANTU NA OSNOVI NAVODILA IZ UR. LISTA RS, ŠT 10/2005: INVALIDI PO ZZRZI IN ZUZIO, DELOVNI INVALIDI II. OZ. III. KATEGORIJE, INVALIDNE OSEBE S PRIZNANO TELESNO OKVARO, VOJAŠKI INVALIDI, KATEGORIZIRANI MLADOSTNIKI, INVALIDI, KI SO PRIDOBILI STATUS INVALIDA PO PREDPISIH DRŽAV ČLANIC EU
Evidenca začasno nezaposljivih	EVIDENCO ZAČASNO NEZAPOSLLJIVIH OSEB VZPOSTAVI ZAVOD PO URADNI DOLŽNOSTI NA PODLAGI POSTOPKA PO 117. ČLENU ZUTD. V TEJ EVIDENCI SE VODI OSEBE, ZA KATERE SE SKLADNO Z 9. ČLENOM ZUTD UGOTOVI , DA SO ZAČASNO NEZAPOSLLJIVE ZARADI TEŽAV Z ODVISNOSTJO, Z DUŠEVNIM ZDRAVJEM OZ. ZARADI VEČJIH SOCIALNIH ALI DRUGIH TEŽAV. ZAČASNA NEZAPOSLLJIVOST IZ NAVEDENIH RAZLOGOV TER PRAVICE IN OBVEZNOSTI TAKE OSEBE SE OPREDELIJO V ZAPOSLOTITVENEM NAČRTU BREZPOSELNE OSEBE. PODLAGA JE MNENJE MEDINSTITUCIONALNE KOMISIJE SODELAVCEV ZAVODA IN CSD O OBSTOJU TEŽAV TER MOŽNIH UKREPOV ZA NJIHOVO RAZREŠITEV IN ZA IZBOLJŠANJE ZAPOSLOTITVENIH MOŽNOSTI

Aktivno prebivalstvo	DELOVNO AKTIVNO PREBIVALSTVO IN REGISTRIRANE BREZPOSELNE OSEBE. PRIKAZUJEMO PODATKE, KOT JIH OBJAVLJA STATISTIČNI URAD REPUBLIKE SLOVENIJE (SURŠ)
Delovno aktivno prebivalstvo	ZAPOSLENE IN SAMOZAPOSLENE OSEBE. VIR PODATKOV (RAZEN O KMETIH) JE STATISTIČNI REGISTER DELOVNO AKTIVNEGA PREBIVALSTVA (SRDAP). VIR PODATKOV O KMETIH JE AKTIVNO IN NEAKTIVNO PREBIVALSTVO (ANP)
Stopnja registrirane brezposelnosti	ODSTOTNI DELEŽ REGISTRIRANIH BREZPOSELNIH OSEB V AKTIVNEM PREBIVALSTVU. STOPNJA REGISTRIRANE BREZPOSELNOSTI PO OBMOČNIH SLUŽBAH ZRSZ JE PRIKAZANA GLEDE NA STALNO PREBIVALIŠČE DELOVNO AKTIVNIH PREBIVALCEV IN REGISTRIRANIH BREZPOSELNIH OSEB
Prosta delovna mesta oz. vrste del (PDM)	<p>ZAKON O SPREMEMBAH IN DOPOLNITVAH ZAKONA O UREJANJU TRGA DELA (ZUTD-A) JE UKINIL OBVEZNO PRIJAVO PDM PRI ZAVODU; PO ZAKONU O DELOVNIH RAZMERNOSTI ŠE VEDNO OBVEZNA OSTAJA OBJAVA.</p> <p>OD 12. 4. 2013 NAPREJ SO ZATO V PODATKIH ZAJETA LE PDM, KATERA DELODAJALCI MORAJO (JAVNI SEKTOR, GOSPODARSKE DRUŽBE V VEČINSKI LASTI DRŽAVE) ALI ŽELIJO (ZASEBNI SEKTOR) OBJAVITI NA ZAVODU. POLEG TEGA PA TUDI PDM, PRI KATERIH DELODAJALCI SODELUJEJO Z ZAVODOM PRI ISKANJU KANDIDATOV ALI ŽELIJO IZDAJO OBVESTILA O OBSTOJU USTREZNIH KANDIDATOV PRED IZDAJO DELOVNEGA DOVOLJENJA ZA TUJCE, OBJAVO PA SO ZAGOTOVILI SAMI.</p> <p>PODATKI O PROSTIH DELOVNIH MESTIH OD JANUARJA 2018, KO SE JE PRIČEL UPORABLJATI NOVI PRAVILNIK O NAČINU SPOROČANJA PODATKOV O PROSTEM DELOVNEM MESTU ALI VRSTI DELA ZAVODU RS ZA ZAPOSLOVANJE, JAVNI OBJAVI TER POSTOPKU POSREDOVANJA ZAPOSLOTITVE, NISO VEČ PRIMERLJIVI S PODATKI IZ PREJŠNJIH LET.</p>
Aktivna politika zaposlovanja	<p>AKTIVNA POLITIKA ZAPOSLOVANJA JE EDEN OD UKREPOV, S KATERIM LAHKO DRŽAVA NA TRGU DELA PRISPEVA K POVEČEVANJU ZAPOSLENOSTI IN TAKO ZMANJŠEVANJU BREZPOSELNOSTI.</p> <p>PODROBNEJE O PROGRAMIH AKTIVNE POLITIKE ZAPOSLOVANJA V KATALOGU UKREPOV APZ: HTTP://WWW.MDDSZ.GOV.SI/SI/ZAKONODAJA_IN_DOKUMENTI/POMEMBNI_DOKUMENTI/.</p>
Prejemniki denarnega nadomestila	<p>ŠTEVILO BREZPOSELNIH OSEB, KI SO, SKLADNO Z ZAKONOM O UREJANJU TRGA DELA, ZA PRIKAZANO OBDOBJE, PREJELE DENARNO NADOMESTILO ZA ČAS BREZPOSELNOSTI.</p> <p>IZPLAČANO DENARNO NADOMESTILO NE MORE BITI NIŽJE OD 350 EUR IN NE VIŠJE OD 892,50 EUR BRUTO. POGOJI ZA UVELJAVITEV PRAVICE DO DENARNEGA NADOMESTILA, ROKI ZA UVELJAVITEV, VIŠINA, TRAJANJE, MIROVANJE, PRENEHANJE, ZNIŽANJE DENARNEGA NADOMESTILA SO DOLOČENI V ZAKONU O UREJANJU TRGA DELA (URADNI LIST RS, ŠT. 80/2010), ZAKONU ZA URAVNOTEŽENJE JAVNIH FINANC (URADNI LIST RS, ŠT. 40/2012) TER V ZAKONU O SPREMEMBAH IN DOPOLNITVAH ZAKONA O UREJANJU TRGA DELA (URADNI LIST RS, ŠT. 21/2013)</p>
Delovna dovoljenja	<p>PODATKI SE NANAŠAJO NA ZAKON O ZAPOSLOVANJU IN DELU TUJCEV (ZZDT-1) IN NE VKLJUČUJEJO PODATKOV O ENOTNIH DOVOLJENJIH ZA PREBIVANJE IN DELO PO ZAKONU O ZAPOSLOVANJU, SAMOZAPOSLOVANJU IN DELU TUJCEV (ZZSDT)</p>
Izdana soglasja k enotnemu dovoljenju za prebivanje in delo v Sloveniji	<p>OD 1. 9. 2015 SE UPORABLJA ZAKON O ZAPOSLOVANJU, SAMOZAPOSLOVANJU IN DELU TUJCEV (ZZSDT, URADNI LIST RS, 47/2015), KI TEMELJI NA EVROPSKI DIREKTIVI. UVEDEL JE ENOTNO DOVOLJENJE ZA PREBIVANJE IN DELO, KI TUJCEM IZ TRETJIH DRŽAV OMOGOČA VSTOP V NAŠO DRŽAVO TER ZAČASNO BIVANJE, ZAPOSLOTITEV IN DELO V SLOVENIJI. DOVOLJENJE V ENOTNEM POSTOPKU IZDAJO UPRAVNE ENOTE, ZAVOD RS ZA ZAPOSLOVANJE PA ZANJ IZDA SOGLASJE, ČE SO IZPOLNjeni VSI ZAKONSKI POGOJI ZA POSAMEZNO VRSTO SOGLASJA.</p>

METODOLOŠKA POJASNILA

Če pod tabelami viri niso navedeni, gre za podatke Zavoda Republike Slovenije za zaposlovanje (v nadaljevanju: ZRSZ).

POSAMEZNE OBMOČNE SLUŽBE ZRSZ OBSEGAJO NASLEDNJE URADE ZA DELO²:

Območna služba (OS):	URADI ZA DELO (UD):
Celje	CELJE, LAŠKO, SLOVENSKE KONJICE, ŠENTJUR, ŠMARJE PRI JELŠAH, ŽALEC
Koper	ILIRSKA BISTRICA, IZOLA, KOPER, PIRAN, POSTOJNA, SEŽANA
Kranj	JESENICE, KRANJ, RADOVLJICA, ŠKOFJA LOKA, TRŽIČ
Ljubljana	CERKNICA, DOMŽALE, GROSUPLJE, KAMNIK, KOČEVJE, LJUBLJANA, LOGATEC, RIBNICA, VRHNIKA
Maribor	LENART, MARIBOR, PESNICA, RUŠE, SLOVENSKA BISTRICA
Murska Sobota	GORNJA RADGONA, LENDAVA, LJUTOMER, MURSKA SOBOTA
Nova Gorica	AJDOVŠČINA, IDRIJA, NOVA GORICA, TOLMIN
Novo mesto	ČRNOMELJ, METLIKA, NOVO MESTO, TREBNJE
Velenje	DRAVOGRAD, MOZIRJE, RADLJE OB DRAVI, RAVNE NA KOROŠKEM, SLOVENJ GRADEC, VELENJE
Sevnica	BREŽICE, KRŠKO, SEVNICA
Ptuj	ORMOŽ, PTUJ
Trbovlje	HRASTNIK, LITIJA, TRBOVLJE, ŽAGORJE

Urad za delo
(UD)/Območna služba
(OS)

PODATKI O REGISTRIRANIH BREZPOSELNIH OSEBAH PO UD/OS SE NANAŠAJO NA UD/OS PRIJAVE BREZPOSELNE OSEBE; OD 1. 1. 2011 SE LAHKO OSEBE PRIJAVIJO PRI KATEREM KOLI URADU ZA DELO ZRSZ; PODATKI O PROSTIH DELOVNIH MESTIH OZ. PROSTIH DELIH PO UD/OS SE NANAŠAJO NA UE OZ. UD/OS PROSTEGA DELA.

Občina

PODATKI O REGISTRIRANIH BREZPOSELNIH OSEBAH PO OBČINAH SE NANAŠAJO NA OBČINO STALNEGA BIVALIŠČA BREZPOSELNE OSEBE.

Statistična regija

PODATKI O REGISTRIRANI BREZPOSELNOSTI PO STATISTIČNIH REGIJAH SE NANAŠAJO NA STATISTIČNO REGIJO STALNEGA BIVALIŠČA BREZPOSELNE OSEBE.

Vir uporabljenih ikon je Flaticon (<https://www.flaticon.com/>), infografični prikazi so ustvarjeni v orodju Infogram (<https://infogram.com>).

² Uradi za delo se ujemajo z upravnimi enotami.

Izdaja: Zavod Republike Slovenije za zaposlovanje, Rožna dolina c. IX/6, Ljubljana,
tel. št.: 01 47 90 900, fax: 01 47 90 262

Za izdajatelja: Mavricija Batič, generalna direktorica

Oblikoval in uredil: Štabne službe, DP Analitika

Datum izdaje: Junij 2019

Internet URL naslov: <http://www.ess.gov.si>

ISSN 1318-3451

Mesečne informacije so objavljene na spletni strani ZRSZ:
http://www.ess.gov.si/trg_dela/publicistika/mesecne_informacije

Uporaba in objava podatkov je dovoljena le z navedbo vira!