

Mesečne informacije MAREC 2019

LETNIK 26, ŠTEVILKA 3

M
A
R
E
C

2
0
1
9

Mesečne informacije



76.533 registriranih brezposelnih oseb

5.023 na novo
prijavljenih



9.245 odjavljenih



13.506 sporočenih delovnih mest

Struktura brezposelnosti

Ženske	50,5	
Mladi	19,0	
Starejši	40,0	
Iskalci prve zaposlitve	15,5	
Dolgotrajno brezposelni	50,6	
Invalidi	18,0	



3.234 vključitev v programe APZ



23.827 prejemnikov denarnega nadomestila (feb. 19)



1.426 izdanih dovoljenj za delavce iz tujine

2.668 izdanih soglasij k ED za prebivanje in delo v SLO

KAZALO

O TRGU DELA NA KRATKO	4
PREGLED TEKOČIH GIBANJ NA TRGU DELA IN AKTIVNOSTI ZAVODA.....	5
SLOVARČEK KLJUČNIH IZRAZOV	13
METODOLOŠKA POJASNILA	15

O TRGU DELA NA KRATKO...

	XII 2018	II 2019	III 2019
NOVOPRIJAVLJENI BREZPOSELNI			
- v mesecu	11.353	5.168	5.023
- kumulativa od 1. 1. do konca meseca	11.353	16.521	21.544
ODJAVE IZ EVIDENCE BREZPOSELNIH			
- v mesecu	7.096	7.204	9.245
- kumulativa od 1. 1. do konca meseca	7.096	14.300	23.545
BREZPOSELNI, VKLJUČENI V ZAPOSILITEV			
- v mesecu	5.324	5.573	7.555
- od tega, zaposlitve mladih	1.776	1.592	1.967
- od tega, zaposlitve starejših	1.021	1.220	1.833
- od tega, zaposlitve nižje izobraženih	1.037	1.478	2.510
- od tega, zaposlitve dolgotrajno brezposelnih	988	1.056	1.051
- kumulativa od 1. 1. do konca meseca	5.324	10.897	18.452
REGISTRIRANA BREZPOSELNOST			
- stanje ob koncu meseca	82.791	80.755	76.533
- povprečje v obdobju	82.791	81.773	80.026
- indeks stanje ob koncu meseca / predhodni mesec	105,4	97,5	94,8
- indeks stanje ob koncu meseca / isti mesec predhodnega leta	94,2	94,2	94,2
STRUKTURA REGISTRIRANE BREZPOSELNOSTI (v %)			
- ženske	48,8	49,1	50,5
- stečajniki in trajno presežni delavci	16,4	16,4	16,9
- iskanci prve zaposlitve	15,4	15,2	15,5
- mladi	19,6	19,4	19,0
- starejši	39,1	39,2	40,0
- nižje izobraženi	32,4	32,4	31,8
- dolgotrajno brezposelni	48,0	48,4	50,6
- invalidi	17,0	17,2	18,0
STOPNJA REGISTRIRANE BREZPOSELNOSTI (v %)			
- v mesecu	8,6	8,4	...
- povprečje obdobja	8,6	8,5	...
DELOVNO AKTIVNO PREBIVALSTVO			
- v mesecu	881.245	884.685	...
- povprečje obdobja	881.245	882.965	...
SPOROČENA PROSTA DELOVNA MESTA			
- v mesecu	14.328	12.050	13.506
- kumulativa od 1. 1. do konca meseca	14.328	26.378	39.884
VKLJUČITVE V PROGRAME AKTIVNE POLITKE ZAPOSLOVANJA			
- v mesecu	3.307	2.376	3.234
- kumulativa od 1. 1. do konca meseca	3.307	5.683	8.917
PREJEMNIKI DN			
- v mesecu	24.756	23.827	...
- povprečje obdobja	24.756	24.292	...
- delež prejemnikov DN od vseh brezposelnih (v %), v mesecu	29,9	29,5	...
IZDANA DELOVNA DOVOLJENJA ZA ZAPOSILITEV TUJCEV			
- v mesecu	1.255	1.424	1.426
- kumulativa od 1. 1. do konca meseca	1.255	2.679	4.105
IZDANA SOGLASJA K ED ZA PREBIVANJE IN DELO V SLOVENIJI			
- v mesecu	2.437	2.387	2.668
- kumulativa od 1. 1. do konca meseca	2.437	4.824	7.492

PREGLED TEKOČIH GIBANJ NA TRGU DELA IN AKTIVNOSTI ZAVODA**REGISTRIRANA BREZPOSELNOST**

Ob koncu marca je bilo registriranih 76.533 brezposelnih, kar je 5,2 % manj kot februarja in 5,8 % manj kot pred enim letom.

V marcu 2019 se je v evidenco brezposelnih pri Zavodu na novo prijavilo 5.023 oseb (od tega 2.594 žensk), kar je 4,4 % manj kot v marcu 2018 ter 2,8 % manj kot pretekli mesec.

Novoprijavljenih iskalcev prve zaposlitve je bilo marca letos 563, zaradi izteka zaposlitve za določen čas se je na novo prijavilo 2.599 oseb, zaradi stečaja ali iz poslovnih razlogov pa se je prijavilo 894 oseb.

Prijave in odjave iz evidence brezposelnosti

	I-III 2018	I-III 2019	Indeks 2019 / 2018
PRIJAVE, SKUPAJ	21.609	21.544	99,7
od tega, iskalci prve zaposlitve	2.142	1.895	88,5
od tega, mladi	6.243	5.795	92,8
od tega, starejši	5.200	5.722	110,0
od tega, nižje izobraženi	6.075	6.289	103,5
od tega, iztek zaposlitve za določen čas	13.305	13.299	100,0
ODJAVE, SKUPAJ	25.449	23.545	92,5
Zaposlitve	20.014	18.452	92,2
od tega, iskalci prve zaposlitve	2.621	2.176	83,0
od tega, mladi	5.729	5.335	93,1
od tega, starejši	4.113	4.074	99,1
od tega, nižje izobraženi	5.190	5.025	96,8
od tega, dolgotrajno brezposelni	4.335	3.095	71,4
Prehod v neaktivnost	2.157	1.968	91,2
od tega, upokojitve	1.054	970	92,0
od tega, redno šolanje	117	83	70,9
Kršitev obveznosti	1.088	787	72,3
Oseba se je sama odjavila	1.501	1.579	105,2
Prijava v druge evidence	245	338	138,0
Drugo	444	421	94,8

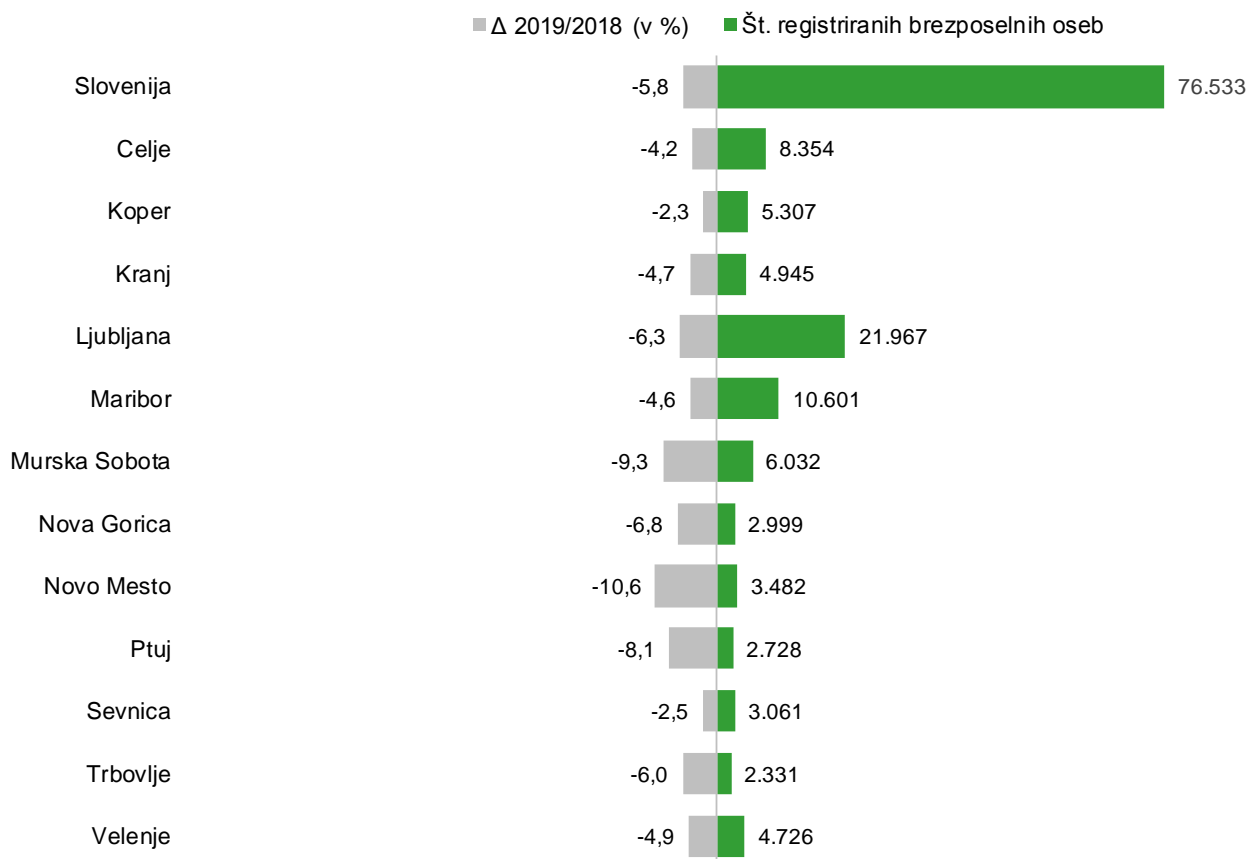
V marcu 2019 se je iz evidence brezposelnih odjavilo 9.245 oseb, kar je 4,9 % manj kot v marcu 2018 ter 28,3 % več kot pretekli mesec. Največ se jih je odjavilo zaradi zaposlitve, in sicer 7.555 oseb, kar predstavlja 81,7 % vseh odjav iz brezposelnosti. Med neaktivne je prešlo 569 oseb, slaba polovica od teh zaradi upokojitve. Zavod je v marcu 2019 zaradi kršitve obveznosti odjavil 256 oseb, 134 oseb pa jih je bilo prenesenih v evidenco začasno nezaposljivih.

GIBANJE REGISTRIRANE BREZPOSELNOSTI

Konec marca je bilo pri Zavodu prijavljenih 76.533 brezposelnih oseb. Brezposelnost se je v primerjavi z marcem 2018 znižala za 5,8 %, v primerjavi s preteklim mesecem pa za 5,2 %.







Brezposelnost se je v primerjavi s preteklim mesecem (februar 2019) znižala v vseh območnih službah, najbolj pa v OS Murska Sobota (-9,0 %), v OS Ptuj (-8,2 %) in v OS Kranj (-6,5 %).

Število registriranih brezposelnih oseb po OS v marcu 2019 in primerjava stanja glede na marec 2018



Primerjava z marcem lani pokaže, da je marca letos manj brezposelnih v vseh območnih službah, najbolj pa se je število brezposelnih zmanjšalo v OS Novo mesto (-10,6 %), v OS Murska Sobota (-9,3 %), v OS Ptuj (-8,1 %) ter v OS Nova Gorica (-6,8 %).

Struktura brezposelnosti, marec 2019

Ženske	Starejši	Mladi	Iskalci prve zaposlitve	Dolgotrajno brezposelni	Invalidne osebe
					
50,5 %	40,0 %	19,0 %	15,5 %	50,6 %	18,0 %

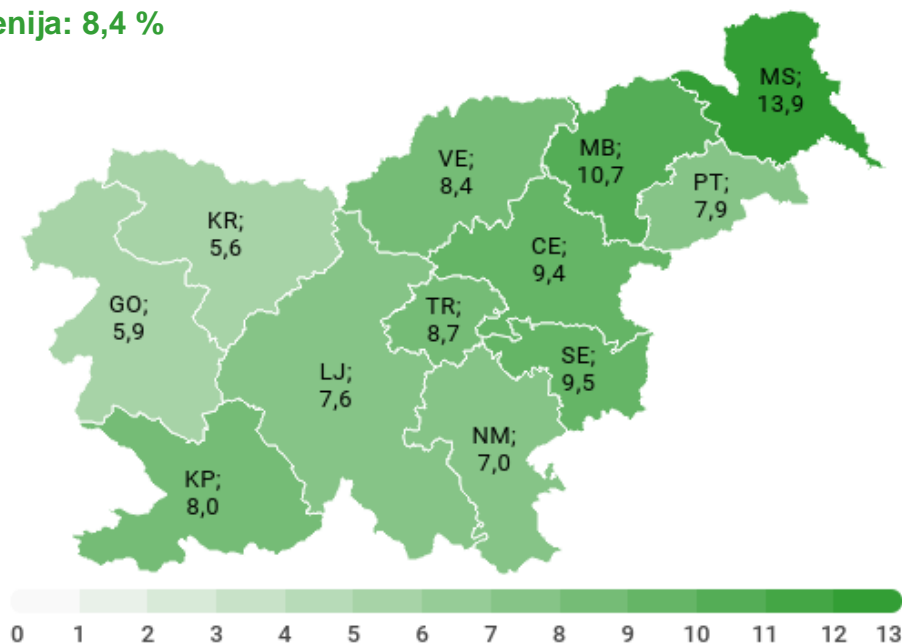
Struktura brezposelnih se v primerjavi s prejšnjim mesecem ni bistveno spremenila.

STOPNJA REGISTRIRANE BREZPOSELNOSTI

Stopnja registrirane brezposelnosti¹ v Sloveniji se je v februarju 2019 glede na mesec poprej znižala za 0,2 odstotne točke, in sicer je znašala 8,4 %.


Stopnje registrirane brezposelnosti v %, po OS Zavoda, februar 2019

Slovenija: 8,4 %



Februarja 2019 je bila najvišja stopnja brezposelnosti v OS Murska Sobota, kjer je bilo brez zaposlitve 13,9 % aktivnega prebivalstva, kar je za 0,6 odstotne točke manj kot pretekli mesec. Najnižja stopnja brezposelnosti je bila v OS Kranj (5,6 %), kjer se je v primerjavi s prejšnjim mesecem znižala za 0,2 odstotne točke.

Stopnja registrirane brezposelnosti po različnih skupinah (v %), februar 2019

		
Ženske: 9,0	Dolgotrajno brezposelni: 4,1	15-24 let: 13,9
Moški: 7,8	Izrazito dolgotrajno brezposelni: 2,7	25-29 let: 9,5
		30-34 let: 7,3
		35-39 let: 6,3
		40-44 let: 5,7
		45-49 let: 5,8
		50-54 let: 7,2
		55-59 let: 12,6
		60+ let: 18,7

¹ Vir podatkov o delovno aktivnem prebivalstvu je Statistični urad RS (SURS).
Vir podatkov o registrirani brezposelnosti pa je Zavod RS za zaposlovanje (ZRSZ).

Stopnja registrirane brezposelnosti se je v primerjavi s prejšnjim mesecem znižala v večini območnih služb (le v OS Velenje je ostala na enaki ravni), v največji meri pa v OS Murska Sobota (-0,6 odstotne točke), v OS Sevnica (-0,4 odstotne točke) ter v OS Maribor, OS Novo mesto in OS Nova Gorica (-0,3 odstotne točke).

DELOVNO AKTIVNO PREBIVALSTVO

Februarja 2019 je bilo po podatkih Statističnega urada RS v Sloveniji 884.685 delovno aktivnih. Število delovno aktivnega prebivalstva se je povečalo za 0,4 %, število brezposelnih pa se je v februarju znižalo za 2.036 oseb oz. 2,5 % glede na januar 2019. V februarju je bilo tako 884.685 delovno aktivnih ter 80.755 registriranih brezposelnih oseb.

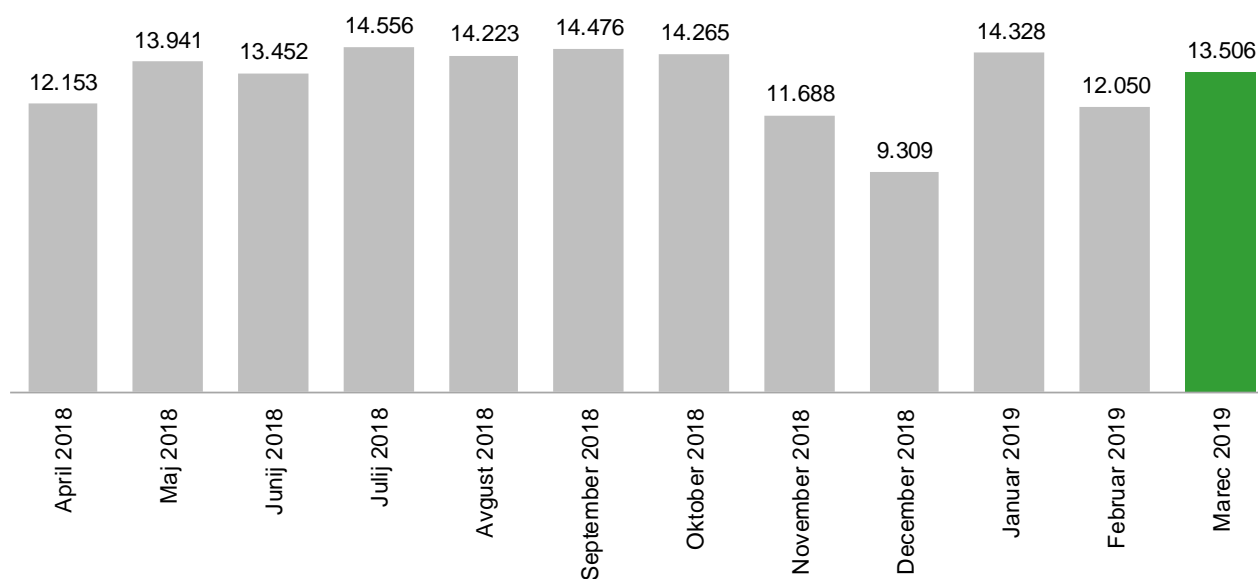
Število delovno aktivnih se je v februarju letos glede na mesec poprej povečalo v vseh dejavnostih, najbolj pa v gradbeništvu (+943 oseb). Sledijo dejavnost trgovine, vzdrževanja in popravila motornih vozil (+390 oseb), predelovalne dejavnosti (+384 oseb) ter dejavnost zdravstva in socialnega varstva (+281 oseb).

POVPRAŠEVANJE DELODAJALCEV PO DELAVCIH

Delodajalci so v mesecu marcu 2019 Zavodu sporočili 13.506 prostih delovnih mest oz. vrst dela, kar je 12,1 % več kot pretekli mesec in 7,7 % več kot v marcu 2018. Največ prostih delovnih mest je bilo na voljo v gradbeništvu, in sicer 2.428, sledijo pa predelovalne dejavnosti (2.398), zdravstvo in socialno varstvo (1.323) ter trgovina, vzdrževanje in popravila motornih vozil (1.246).

Delodajalci so v prvih treh mesecih letošnjega leta Zavodu sporočili 39.884 prostih delovnih mest, kar je 10,4 % več kot v enakem obdobju lani.

Število sporočenih prostih delovnih mest v zadnjih 12 mesecih, marec 2019



Med 13.506 prostimi delovnimi mesti, ki so jih delodajalci v marcu sporočili Zavodu, jih je bilo 27,9 % (3.765 prostih delovnih mest) za nedoločen čas in kar 72,1 % (9.741 prostih delovnih mest) za določen čas. V spodnji tabeli prikazujemo sporočena prosta delovna mesta po poklicnih področjih:

Gradbeništvo, arhitektura, geodezija, prostorsko načrtovanje	2.346
Transport, logistika in skladiščenje	1.514
Strojništvo, kovinarstvo, popravila vozil	1.218
Gostinstvo in turizem	1.160
Zdravstvo, nega, socialne storitve	1.079
Proizvodnja in tehnične storitve	1.012
Čiščenje in vzdrževanje	845
Trgovina	666
Osebne storitve in varovanje	572
Elektrotehnika, elektronika, telekomunikacije	545
Izobraževanje in šport	436
Administracija	385
Komerciala in marketing	260
Zakonodajalci in državni uradniki	198
Kmetijstvo, vrtnarstvo, ribištvo, gozdarstvo	164
Računovodstvo in revizija	156
Biologija, kemija, živilska tehnologija, farmacija in okoljevarstvo	142

<i>Pravo in ekonomija</i>	136
<i>Predelava lesa, proizvodnja papirja, tiskarstvo</i>	131
<i>Prehrabena industrija, živilstvo, veterina</i>	122
<i>Računalništvo, programiranje, IT</i>	90
<i>Bančništvo, finance in zavarovalništvo</i>	83
<i>Upravljanje, svetovanje, vodenje, HR</i>	72
<i>Družboslovje in humanistika</i>	63
<i>Umetnost in kultura</i>	37
<i>Tekstil, usnje</i>	34
<i>Kreativa, design</i>	19
<i>Rudarstvo, metalurgija, nafta in zemeljski plin</i>	11
<i>Mediji in odnosi z javnostmi</i>	6
<i>Matematika, fizika, geologija in meteorologija</i>	4

UKREPI APZ V LETU 2019

V ukrep Usposabljanje in izobraževanje v marcu 2019 beležimo 1.464 vključitev, v ukrep Spodbude za zaposlovanje 1.457 vključitev, v ukrep Kreiranje delovnih mest 277 vključitev ter v ukrep Spodbujanje samozaposlovanja 36 vključitev, v vse ukrepe APZ skupaj pa 3.234 vključitev. Največji delež vključitev v ukrepe APZ predstavljajo nižje izobraženi.

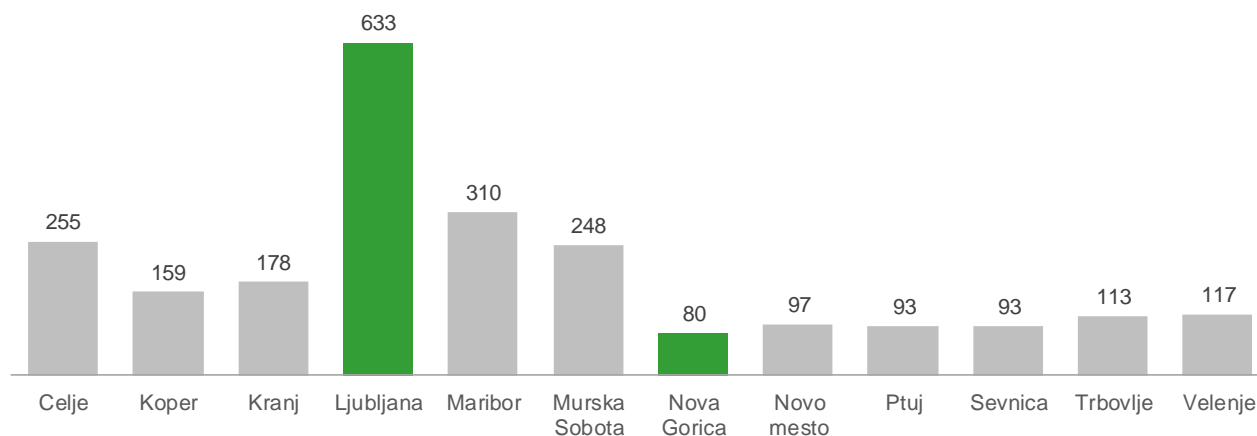
Skupaj je bilo v ukrepe APZ v letu 2018 vključenih 8.917 oseb.

Vključeni v ukrepe APZ po značilnih skupinah, marec 2019



Največ vključitev v marcu 2019 beležimo v naslednje programe: 3.3.1.1. Spodbude za zaposlovanje prejemnikov denarnega nadomestila (1.008 vključitev), 3.1.1.3. Spodbujanje zaposlovanja - Zaposli.me (312 vključitev), 1.1.2.2. Vključitev brezposelnih oseb v podporne in razvojne programe (289 vključitev), 1.1.1.1. Programi neformalnega izobraževanja in usposabljanja (286 vključitev) ter 4.1.1.1. Javna dela (264 vključitev).

Vključeni v ukrepe APZ po območnih službah, marec 2019



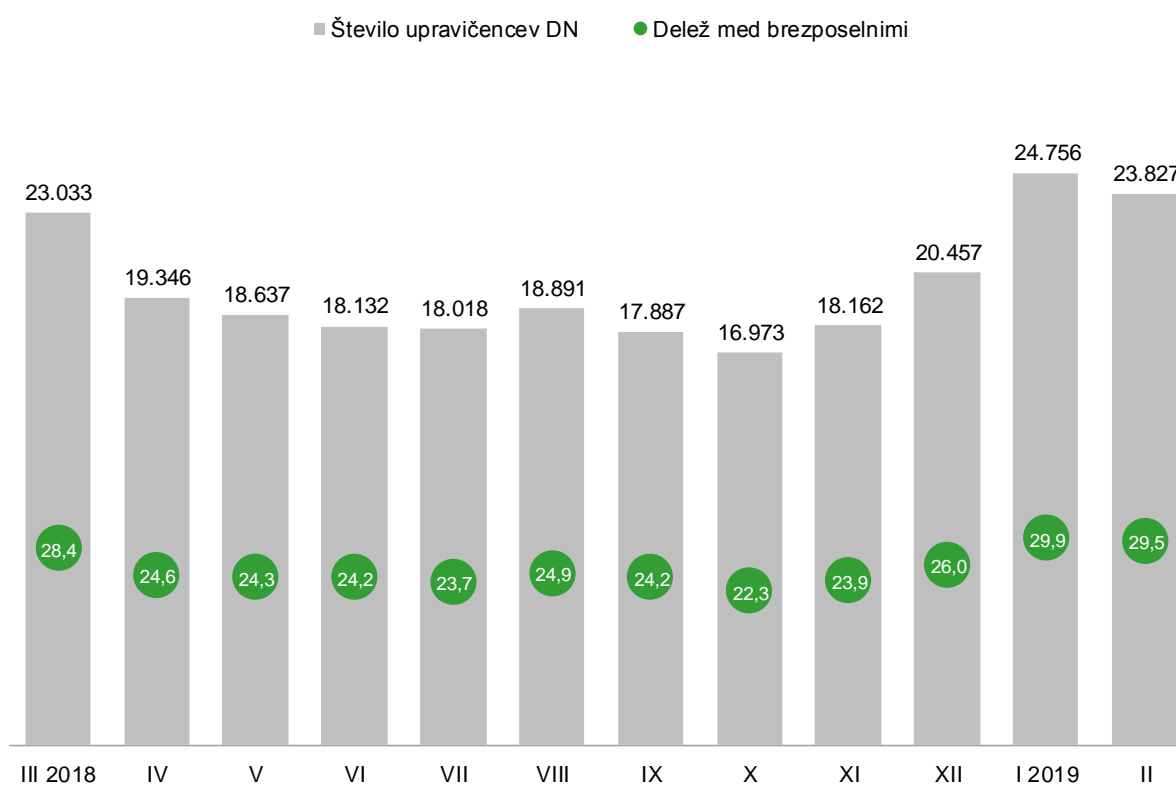
Največ vključitev v prvih treh mesecih letošnjega leta beležimo v naslednje programe: 4.1.1.1. Javna dela (2.035 vključitev), 3.3.1.1. Spodbude za zaposlovanje prejemnikov denarnega nadomestila (1.878 vključitev), 3.1.1.3. Spodbujanje zaposlovanja - Zaposli.me (929 vključitev), 1.1.1.1. Programi neformalnega izobraževanja in usposabljanja (554 vključitev) ter 1.1.2.2. Vključitev brezposelnih oseb v podporne in razvojne programe (456 vključitev).

PRAVICE IZ ZAVAROVANJA ZA PRIMER BREZPOSELNOSTI

Pravica iz zavarovanja za primer brezposelnosti je denarno nadomestilo. Februarja letos je denarno nadomestilo prejelo 23.827 brezposelnih oseb, kar je za 3,8 % manj kot pretekli mesec in za 3,0 % manj kot februarja 2018. Delež prejemnikov denarnega nadomestila v skupni brezposelnosti je v februarju 2019 znašal 29,5 %. Najnižji delež prejemnikov smo zabeležili v OS Sevnica in OS Ljubljana (25,1 %), v OS Trbovlje (26,7 %) ter v OS Novo mesto (27,0 %), najvišjega pa v OS Kranj (43,2 %) in v OS Velenje (34,3 %).

Februarja 2019 so upravičenci v povprečju prejeli 726,92 EUR bruto denarnega nadomestila. V povprečju so najvišja denarna nadomestila izplačali v OS Velenje (744,05 EUR bruto), v OS Maribor (734,88 EUR bruto), v OS Ptuj (734,66 EUR bruto) in v OS Murska Sobota (731,42 EUR bruto), najnižja nadomestila pa v OS Sevnica (709,08 EUR bruto) in v OS Koper (714,99 EUR bruto).

Število prejemnikov DN in njihov delež med vsemi brezposelnimi, februar 2019



ZAPOSLOVANJE IN DELO TUJCEV

V marcu 2019 je Zavod izdal 1.426 delovnih dovoljenj (0,1 % več kot pretekli mesec in 11,0 % manj kot marca 2018). Največ delovnih dovoljenj je bilo izdanih za gradbeništvo, predelovalne dejavnosti ter dejavnost prometa in skladiščenja. Glede na državljanstvo so bila vsa izdana delovna dovoljenja za delavce iz držav z območja nekdanje SFRJ, in sicer večina za državljane Bosne in Hercegovine (1.367).

V marcu 2019 je Zavod izdal 2.668 soglasij k enotnemu dovoljenju za prebivanje in delo v Sloveniji (11,8 % manj kot pretekli mesec in 58,1 % več kot marca 2018), od tega največ soglasij k ED za zaposlitev (1.509). Največ soglasij je bilo izdanih za gradbeništvo, dejavnost prometa in skladiščenja, predelovalne dejavnosti ter gostinstvo. Glede na državljanstvo je bilo največ soglasij k ED izdanih za državljane Kosova (1.100), Srbije (980) in Makedonije (256).

SLOVARČEK KLJUČNIH IZRAZOV

Registrirane brezposelne osebe	ISKALCI ZAPOSLOTITVE, KI NISO V DELOVNEM RAZMERJU, NISO SAMOZAPOSLENI, NISO POSLOVODNE OSEBE V OSEBNI DRUŽBI IN ENOOSEBNI DRUŽBI Z OMEJENO ODGOVORNOSTJO TER ZAVODU, NISO KMETJE, NISO UPOKOJENCI, NIMAJO STATUSA DIJAKA, VAJENCA, ŠTUDENTA ALI UDELEŽENCA IZOBRAŽEVANJA ODRASLIH, MLAJŠEGA OD 26 LET, SO ZMOŽNI ZA DELO, SO PRIJAVLJENI NA ZRSZ, AKTIVNO IŠČEJO ZAPOSLOTITEV IN SO PRIPRAVLJENI SPREJETI USTREZNO OZIROMA PRIMERNO ZAPOSLOTITEV, KATERO JIM PONUDI ZRSZ ALI DRUG IZVAJALEC STORITVE POSREDOVANJA ZAPOSLOTITVE. ZA ZAPOSLOTITEV SO ZMOŽNE BREZPOSELNE OSEBE OD DOPOLNJNIH 15 DO 65 LET STAROSTI, PRI KATERIH NI PRIŠLO DO POPOLNE NEZMOŽNOSTI ZA DELO PO PREDPISIH O POKOJNINSKEM IN INVALIDSKEM ZAVAROVANJU ALI PO PREDPISIH O ZAPOSLOTITVENI REHABILITACIJI IN ZAPOSLOVANJU INVALIDOV.
Novoprijavljene brezposelne osebe	ISKALCI ZAPOSLOTITVE, KI SO SE V PRIKAZANEM OBDOBJU NA NOVO PRIJAVILI NA ZRSZ IN PRIDOBILI STATUS BREZPOSELNE OSEBE. GRE ZA OSEBE, KI SO SE PRIJAVILE ZATO, KER IŠČEJO PRVO ZAPOSLOTITEV, ZA OSEBE, KI JIM JE PRENEHALO DELOVNO RAZMERJE IN IŠČEJO NOVO ZAPOSLOTITEV, ALI ZA OSEBE, KI ZAPOSLOTITEV IŠČEJO PO NEAKTIVNOSTI.
Odjavljene brezposelne osebe	OSEBE, KI JIH JE V PRIKAZANEM OBDOBJU ZRSZ ODJAVIL IZ EVIDENCE BREZPOSELNIH OSEB. NAJPOMEMBNEJŠI RAZLOG ODJAVE JE ZAPOSLOTITEV OZ. SAMOZAPOSLOTITEV, OSEBA PA JE LAHKO ODJAVLJENA TUDI ZARADI PREHODA V NEAKTIVNOST (UPOKOJITVE, PRIČETKA REDNEGA ŠOLANJA IPD.), ZARADI KRŠITVE OBVEZNOSTI (ODKLONITVE USTREZNE ALI PRIMERNE ZAPOSLOTITVE, NEPRIZADEVANJA ZA ZAPOSLOTITEV IPD.), ZARADI PRIJAVE V DRUGE EVIDENCE ZRSZ (V EVIDENCO OSEB, VKLJUČENIH V PROGRAME AKTIVNE POLITIKE ZAPOSLOVANJA, V EVIDENCO OSEB, KI SO ZAČASNO NEZAPOSLLJIVE) ALI NA LASTNO ŽELJO, ZRSZ PA JO PRENEHA VODITI V EVIDENCI TUDI IZ DRUGIH RAZLOGOV, KOT JE NPR. PRESELITEV V TUJINO. PODATKI O ODJAVLJENIH OSEBAH NE VKLJUČUJEJO PODATKOV O PRESELITVAH MED POSAMEZNIMI OBMOČNIMI SLUŽBAMI ZRSZ.
Brezposelni mladi	BREZPOSELNE OSEBE, STARE OD 15 DO VKLJUČNO 29 LET IN 364 DNI
Brezposelni starejši	BREZPOSELNE OSEBE, STARE 50 LET ALI VEČ
Nižje izobraženi brezposelni	BREZPOSELNE OSEBE S 1. ALI 2. RAVNJO IZOBRAZBE
Iskalci prve zaposlitve	BREZPOSELNE OSEBE, KI IŠČEJO PRVO ZAPOSLOTITEV
Dolgotrajno brezposelni	BREZPOSELNE OSEBE, KI SO NA ZRSZ PRIJAVLJENE ENO LETO ALI VEČ
Izrazito dolgotrajno brezposelni	BREZPOSELNE OSEBE, KI SO NA ZRSZ PRIJAVLJENE DVE LETI ALI VEČ
Trajno presežni delavci in stečajniki	BREZPOSELNE OSEBE, KI SO SE NA ZRSZ PRIJAVILE PO ODPOVEDI POGODBE O ZAPOSLOTITVI IZ POSLOVNIH RAZLOGOV, PO ODPOVEDI POGODBE V PRIMERU POTRJEANE PRISILNE PORAVNAVE, ZARADI STEČAJA ALI LIKVIDACIJE DELODAJALCA
Invalidi	BREZPOSELNI INVALIDI PO ŠIFRANTU NA OSNOVI NAVODILA IZ UR. LISTA RS, ŠT 10/2005: INVALIDI PO ZZRZI IN ZUZIO, DELOVNI INVALIDI II. OZ. III. KATEGORIJE, INVALIDNE OSEBE S PRIZNANO TELESNO OKVARO, VOJAŠKI INVALIDI, KATEGORIZIRANI MLADOSTNIKI, INVALIDI, KI SO PRIDOBILI STATUS INVALIDA PO PREDPISIH DRŽAV ČLANIC EU
Evidenca začasno nezaposljivih	EVIDENCO ZAČASNO NEZAPOSLLJIVIH OSEB VZPOSTAVI ZAVOD PO URADNI DOLŽNOSTI NA PODLAGI POSTOPKA PO 117. ČLENU ZUTD. V TEJ EVIDENCI SE VODI OSEBE, ZA KATERE SE SKLADNO Z 9. ČLENOM ZUTD UGOTOVI , DA SO ZAČASNO NEZAPOSLLJIVE ZARADI TEŽAV Z ODVISNOSTJO, Z DUŠEVNIM ZDRAVJEM OZ. ZARADI VEČJIH SOCIALNIH ALI DRUGIH TEŽAV. ZAČASNA NEZAPOSLLJIVOST IZ NAVEDENIH RAZLOGOV TER PRAVICE IN OBVEZNOSTI TAKE OSEBE SE OPREDELIJO V ZAPOSLOTITVENEM NAČRTU BREZPOSELNE OSEBE. PODLAGA JE MNENJE MEDINSTITUCIONALNE KOMISIJE SODELAVCEV ZAVODA IN CSD O OBSTOJU TEŽAV TER MOŽNIH UKREPOV ZA NJIHOVO RAZREŠITEV IN ZA IZBOLJŠANJE ZAPOSLOTITVENIH MOŽNOSTI

Aktivno prebivalstvo	DELOVNO AKTIVNO PREBIVALSTVO IN REGISTRIRANE BREZPOSELNE OSEBE. PRIKAZUJEMO PODATKE, KOT JIH OBJAVLJA STATISTIČNI URAD REPUBLIKE SLOVENIJE (SURŠ)
Delovno aktivno prebivalstvo	ZAPOSLENE IN SAMOZAPOSLENE OSEBE. VIR PODATKOV (RAZEN O KMETIH) JE STATISTIČNI REGISTER DELOVNO AKTIVNEGA PREBIVALSTVA (SRDAP). VIR PODATKOV O KMETIH JE AKTIVNO IN NEAKTIVNO PREBIVALSTVO (ANP)
Stopnja registrirane brezposelnosti	ODSTOTNI DELEŽ REGISTRIRANIH BREZPOSELNIH OSEB V AKTIVNEM PREBIVALSTVU. STOPNJA REGISTRIRANE BREZPOSELNOSTI PO OBMOČNIH SLUŽBAH ZRSZ JE PRIKAZANA GLEDE NA STALNO PREBIVALIŠČE DELOVNO AKTIVNIH PREBIVALCEV IN REGISTRIRANIH BREZPOSELNIH OSEB
Prosta delovna mesta oz. vrste del (PDM)	<p>ZAKON O SPREMEMBAH IN DOPOLNITVAH ZAKONA O UREJANJU TRGA DELA (ZUTD-A) JE UKINIL OBVEZNO PRIJAVO PDM PRI ZAVODU; PO ZAKONU O DELOVNIH RAZMERNOSTI ŠE VEDNO OBVEZNA OSTAJA OBJAVA.</p> <p>OD 12. 4. 2013 NAPREJ SO ZATO V PODATKIH ZAJETA LE PDM, KATERA DELODAJALCI MORAJO (JAVNI SEKTOR, GOSPODARSKE DRUŽBE V VEČINSKI LASTI DRŽAVE) ALI ŽELIJO (ZASEBNI SEKTOR) OBJAVITI NA ZAVODU. POLEG TEGA PA TUDI PDM, PRI KATERIH DELODAJALCI SODELUJEJO Z ZAVODOM PRI ISKANJU KANDIDATOV ALI ŽELIJO IZDAJO OBVESTILA O OBSTOJU USTREZNIH KANDIDATOV PRED IZDAJO DELOVNEGA DOVOLJENJA ZA TUJCE, OBJAVO PA SO ZAGOTOVILI SAMI.</p> <p>PODATKI O PROSTIH DELOVNIH MESTIH OD JANUARJA 2018, KO SE JE PRIČEL UPORABLJATI NOVI PRAVILNIK O NAČINU SPOROČANJA PODATKOV O PROSTEM DELOVNEM MESTU ALI VRSTI DELA ZAVODU RS ZA ZAPOSLOVANJE, JAVNI OBJAVI TER POSTOPKU POSREDOVANJA ZAPOSLOTITVE, NISO VEČ PRIMERLJIVI S PODATKI IZ PREJŠNJIH LET.</p>
Aktivna politika zaposlovanja	<p>AKTIVNA POLITIKA ZAPOSLOVANJA JE EDEN OD UKREPOV, S KATERIM LAHKO DRŽAVA NA TRGU DELA PRISPEVA K POVEČEVANJU ZAPOSLENOSTI IN TAKO ZMANJŠEVANJU BREZPOSELNOSTI.</p> <p>PODROBNEJE O PROGRAMIH AKTIVNE POLITIKE ZAPOSLOVANJA V KATALOGU UKREPOV APZ: HTTP://WWW.MDDSZ.GOV.SI/SI/ZAKONODAJA_IN_DOKUMENTI/POMEMBNI_DOKUMENTI/.</p>
Prejemniki denarnega nadomestila	<p>ŠTEVILO BREZPOSELNIH OSEB, KI SO, SKLADNO Z ZAKONOM O UREJANJU TRGA DELA, ZA PRIKAZANO OBDOBJE, PREJELE DENARNO NADOMESTILO ZA ČAS BREZPOSELNOSTI.</p> <p>IZPLAČANO DENARNO NADOMESTILO NE MORE BITI NIŽJE OD 350 EUR IN NE VIŠJE OD 892,50 EUR BRUTO. POGOJI ZA UVELJAVITEV PRAVICE DO DENARNEGA NADOMESTILA, ROKI ZA UVELJAVITEV, VIŠINA, TRAJANJE, MIROVANJE, PRENEHANJE, ZNIŽANJE DENARNEGA NADOMESTILA SO DOLOČENI V ZAKONU O UREJANJU TRGA DELA (URADNI LIST RS, ŠT. 80/2010), ZAKONU ZA URAVNOTEŽENJE JAVNIH FINANC (URADNI LIST RS, ŠT. 40/2012) TER V ZAKONU O SPREMEMBAH IN DOPOLNITVAH ZAKONA O UREJANJU TRGA DELA (URADNI LIST RS, ŠT. 21/2013)</p>
Delovna dovoljenja	PODATKI SE NANAŠAJO NA ZAKON O ZAPOSLOVANJU IN DELU TUJCEV (ZZDT-1) IN NE VKLJUČUJEJO PODATKOV O ENOTNIH DOVOLJENJIH ZA PREBIVANJE IN DELO PO ZAKONU O ZAPOSLOVANJU, SAMOZAPOSLOVANJU IN DELU TUJCEV (ZZSDT)
Izdana soglasja k enotnemu dovoljenju za prebivanje in delo v Sloveniji	OD 1. 9. 2015 SE UPORABLJA ZAKON O ZAPOSLOVANJU, SAMOZAPOSLOVANJU IN DELU TUJCEV (ZZSDT, URADNI LIST RS, 47/2015), KI TEMELJI NA EVROPSKI DIREKTIVI. UVEDEL JE ENOTNO DOVOLJENJE ZA PREBIVANJE IN DELO, KI TUJCEM IZ TRETJIH DRŽAV OMOGOČA VSTOP V NAŠO DRŽAVO TER ZAČASNO BIVANJE, ZAPOSLOTITEV IN DELO V SLOVENIJI. DOVOLJENJE V ENOTNEM POSTOPKU IZDAJO UPRAVNE ENOTE, ZAVOD RS ZA ZAPOSLOVANJE PA ZANJ IZDA SOGLASJE, ČE SO IZPOLNjeni VSI ZAKONSKI POGOJI ZA POSAMEZNO VRSTO SOGLASJA.

METODOLOŠKA POJASNILA

Če pod tabelami viri niso navedeni, gre za podatke Zavoda Republike Slovenije za zaposlovanje (v nadaljevanju: ZRSZ).

POSAMEZNE OBMOČNE SLUŽBE ZRSZ OBSEGAJO NASLEDNJE URADE ZA DELO²:

Območna služba (OS):	URADI ZA DELO (UD):
Celje	CELJE, LAŠKO, SLOVENSKE KONJICE, ŠENTJUR, ŠMARJE PRI JELŠAH, ŽALEC
Koper	ILIRSKA BISTRICA, IZOLA, KOPER, PIRAN, POSTOJNA, SEŽANA
Kranj	JESENICE, KRANJ, RADOVLJICA, ŠKOFJA LOKA, TRŽIČ
Ljubljana	CERKNICA, DOMŽALE, GROSUPLJE, KAMNIK, KOČEVJE, LJUBLJANA, LOGATEC, RIBNICA, VRHNIKA
Maribor	LENART, MARIBOR, PESNICA, RUŠE, SLOVENSKA BISTRICA
Murska Sobota	GORNJA RADGONA, LENDAVA, LJUTOMER, MURSKA SOBOTA
Nova Gorica	AJDOVŠČINA, IDRIJA, NOVA GORICA, TOLMIN
Novo mesto	ČRNOMELJ, METLIKA, NOVO MESTO, TREBNJE
Velenje	DRAVOGRAD, MOZIRJE, RADLJE OB DRAVI, RAVNE NA KOROŠKEM, SLOVENJ GRADEC, VELENJE
Sevnica	BREŽICE, KRŠKO, SEVNICA
Ptuj	ORMOŽ, PTUJ
Trbovlje	HRASTNIK, LITIJA, TRBOVLJE, ŽAGORJE

Urad za delo
(UD)/Območna služba
(OS)

PODATKI O REGISTRIRANIH BREZPOSELNIH OSEBAH PO UD/OS SE NANAŠAJO NA UD/OS PRIJAVE BREZPOSELNE OSEBE; OD 1. 1. 2011 SE LAHKO OSEBE PRIJAVIJO PRI KATEREM KOLI URADU ZA DELO ZRSZ; PODATKI O PROSTIH DELOVNIH MESTIH OZ. PROSTIH DELIH PO UD/OS SE NANAŠAJO NA UE OZ. UD/OS PROSTEGA DELA.

Občina

PODATKI O REGISTRIRANIH BREZPOSELNIH OSEBAH PO OBČINAH SE NANAŠAJO NA OBČINO STALNEGA BIVALIŠČA BREZPOSELNE OSEBE.

Statistična regija

PODATKI O REGISTRIRANI BREZPOSELNOSTI PO STATISTIČNIH REGIJAH SE NANAŠAJO NA STATISTIČNO REGIJO STALNEGA BIVALIŠČA BREZPOSELNE OSEBE.

Vir uporabljenih ikon je Flaticon (<https://www.flaticon.com/>), infografični prikazi so ustvarjeni v orodju Infogram (<https://infogram.com>).

² Uradi za delo se ujemajo z upravnimi enotami.

Izdaja: Zavod Republike Slovenije za zaposlovanje, Rožna dolina c. IX/6, Ljubljana,
tel. št.: 01 47 90 900, fax: 01 47 90 262

Za izdajatelja: Mavricija Batič, generalna direktorica

Oblikoval in uredil: Štabne službe, DP Analitika

Datum izdaje: April 2019

Internet URL naslov: <http://www.ess.gov.si>

ISSN 1318-3451

Mesečne informacije so objavljene na spletni strani ZRSZ:
http://www.ess.gov.si/trg_dela/publicistika/mesecne_informacije

Uporaba in objava podatkov je dovoljena le z navedbo vira!